

МІНІСТЕРСТВО ОСВІТИ І НАУКИ УКРАЇНИ
ДЕРЖАВНИЙ ЗАКЛАД
«ПІВДЕННОУКРАЇНСЬКИЙ НАЦІОНАЛЬНИЙ ПЕДАГОГІЧНИЙ
УНІВЕРСИТЕТ ІМЕНІ К. Д. УШИНСЬКОГО»

Кваліфікаційна наукова
Праця на правах рукопису

ЖИЛІНА ВІКТОРІЯ ВОЛОДИМИРІВНА

УДК: 159.942:616.89-008.441.3

ДИСЕРТАЦІЯ

**ЕМОЦІЙНО-ОСОБИСТІСНІ ОСОБЛИВОСТІ ОСІБ,
ЩО МАЮТЬ РІЗНІ ВИДИ ТА РІВНІ ХІМІЧНИХ ЗАЛЕЖНОСТЕЙ**

053 Психологія

05 Соціальні та поведінкові науки

Подається на здобуття наукового ступеня доктора філософії.

Дисертація містить результати власних досліджень. Використання ідей, результатів і текстів інших авторів мають посилання на відповідне джерело

_____ В. В. Жиліна

Науковий керівник: доктор психологічних наук, професор, академік
НАПН України Чебикін Олексій Якович

ОДЕСА – 2026

АНОТАЦІЯ

***Жиліна В.В.* Емоційно-особистісні особливості осіб, що мають різні види та рівні хімічних залежностей. - Кваліфікаційна наукова робота на правах рукопису.**

Дисертація на здобуття наукового ступеня доктора філософії за спеціальністю 053 Психологія. - Державний заклад «Південноукраїнський національний педагогічний університет імені К. Д. Ушинського», Одеса, 2026. У дисертації запропоновано вирішення проблеми психологічного забезпечення допомоги особам із хімічними залежностями різних видів та рівнів прояву на основі встановлення їх емоційно-особистісних особливостей.

Актуальність теми визначається тим, що хімічна залежність має хронічний рецидивний перебіг, пов'язаний із формуванням стійких поведінкових сценаріїв і звуженням репертуару адаптивного реагування, а також із високою вразливістю до стресорів, дефіцитами саморегуляції та порушеннями міжособистісного функціонування. У практиці психологічної допомоги це проявляється у недостатньо точній диференціації психологічних напрямів корекційної роботи, перенесенні акценту на загальні рекомендації без урахування профілю емоційного функціонування, а також нерівномірною ефективністю у різних групах залежних осіб. Водночас поширеність різних форм уживання психоактивних речовин і змішаних форм залежності зумовляє потребу у підході, який дозволяє виокремити ресурси і вразливості емоційної сфери та співвідносити їх із видом і рівнем залежності.

Мета дослідження - на основі комплексного дослідження емоційно-особистісних особливостей розкрити специфіку їхнього прояву в осіб із різними формами хімічної залежності та розробити науково-методичні рекомендації для використання цих характеристик у системі навчально-професійної підготовки психологів і діяльності практико-реабілітаційних центрів. Об'єкт дослідження - хімічно залежні особи. Предмет - емоційно-особистісні особливості таких осіб, види і рівні залежності, засоби її профілактики.

Для досягнення мети застосовано комплекс теоретичних, емпіричних і статистичних методів, що забезпечили системність та відтворюваність дослідження. Теоретичний блок охоплював аналіз, синтез, порівняння, узагальнення, систематизацію, моделювання і типологізацію. Емпіричний блок включав тестування, анкетування та аналіз медичної документації з уточненням виду залежності, особливостей перебігу та контексту звернення по допомогу. Психодіагностичний інструментарій спрямовано на вимірювання емоційної зрілості (емоційна експресивність, емоційна саморегуляція, емпатія у внутрішньо- та міжособистісних вимірах), емоційного інтелекту (ідентифікація, використання емоцій у мисленні, розуміння та регуляція емоцій) і емоційно-особистісних властивостей (невротичність, депресивність, агресивність, дратівливість, імпульсивність, емоційна лабільність та інші), а також адиктивної спрямованості та схильності до залежності від уживання психоактивних речовин. Статистична обробка включала описову статистику, порівняння незалежних вибірок, кореляційний і факторний аналізи, що дозволило отримати групові профілі та інтегративні структури показників і на цій основі сформувавши алгоритм переходу від профілю до пріоритетних напрямів і змісту психологічної допомоги. Вибірку дослідження склали 283 особи з діагностованими формами хімічної залежності (алкогольна, седативна, складна) різного рівня вираженості, які зверталися по допомогу або проходили лікування й реабілітацію в міських закладах охорони здоров'я та центрах психологічної й соціальної підтримки міст Одеси, Львова.

Представлено теоретичне обґрунтування, емпіричне визначення закономірностей та конкретизація практичних рекомендацій. Теоретична частина уточнює поняття хімічної залежності як хронічного рецидивного розладу з багаторівневою детермінацією, у межах якого нейробіологічні порушення систем підкріплення, стресу та контролю поєднуються з психологічними механізмами, насамперед дефіцитом емоційної регуляції, емпатії та переробки емоцій, а також із соціально-екологічними умовами, що формують ризики та ресурси відновлення. На цій основі обґрунтовано відмову від вузьких біологічних або суто соціальних пояснень і доведено необхідність

інтегративного підходу, який узгоджує клінічні прояви з психологічними закономірностями перебігу залежності. Теоретично визначено систему емоційно-особистісних характеристик, релевантних різним видам та рівням залежності, до якої включено компоненти емоційного інтелекту, емоційної зрілості та емоційно-особистісних властивостей, розглянуті як функціональні вузли механізму, через які пускові фактори трансформуються у поведінкові наслідки. Представлено концептуальну модель пізнання емоційно-особистісних особливостей осіб із різними видами та рівнями хімічної залежності. Модель передбачає, що типологія залежності пов'язана з особливостями емоційно-регулятивного ядра, яке опосередковує вплив пускових факторів на епізоди вживання, а соціальні та ситуаційні умови посилюють або послаблюють зазначені зв'язки. Логіка моделі має процесуальний характер, де ключовою ланкою є послідовність ідентифікації, розуміння та регуляції емоцій. Її порушення підвищує вразливість до зривів, а відновлення посилює керованість поведінки. Структурно модель складається з типологічного блоку, блоку емоційно-регулятивного ядра і профілактично-корекційного блоку, що забезпечує прямий перехід від емоційно-особистісного профілю до цілей психологічної допомоги.

У методичному розділі подано принципи вибору методів, організації та проведення дослідження, описано етапи та процедури збору даних, формування підгруп. Психодіагностичний блок складався з методики «Діагностики емоційної зрілості особистості», тесту емоційного інтелекту, Фрайбурзького діагностичного опитувальника, методик Г. В. Лозової і І. А. Фурманова щодо адиктивної спрямованості та авторської анкети з контекстними й поведінковими індикаторами.

Емпіричні результати дисертації дозволили встановити, що типовими для осіб із хімічною залежністю є підвищена емоційна лабільність, депресивність, агресивність, знижена врівноваженість і труднощі у спілкуванні при відносно збереженій здатності до ідентифікації емоцій та менш виражених здібностях до їх розуміння і регуляції. Це дозволило зробити висновок, що слабкою ланкою є не усвідомлення переживань як таке, а їх подальша обробка та поведінкове

втілення. Для практики такий висновок зміщує акцент допомоги від загальних закликів до контролю до цілеспрямованого розвитку навичок регуляції, аналізу емоційних причин і наслідків, гальмування імпульсу та навчання альтернативним способам відновлення внутрішньої рівноваги.

З'ясовано, що причинами початку вживання речовини найчастіше виступають прагнення зняти напругу, розслабитися, покращити настрій і змінити внутрішній стан, а типовими наслідками є апатія, погіршення здоров'я та формування залежності. Значна частина респондентів визнає потребу у допомозі й демонструє готовність до змін, інші - заперечують проблему або виявляють недостатню готовність, що обґрунтовує необхідність диференційованих програм психологічної допомоги з акцентом на регуляцію напруги, заміну станів та роботу з готовністю до змін.

Визначено специфічні емоційно-особистісні профілі для різних видів хімічної залежності. Загалом седативна залежність характеризується відносно вищими показниками емпатії, саморегуляції, стриманості й відкритості, поєднаними з тенденцією до пригнічення експресії та емоційної відстороненості. В осіб з алкогольною і складною залежностями помітнішими є труднощі емоційної саморегуляції, зниження емпатії та підвищення реактивної агресивності. Отримані профілі дозволяють розглядати ресурсні характеристики як опору реабілітації, а дефіцитні - як першочергові точки прикладання психологічної корекції та профілактики рецидиву.

Для алкогольної залежності провідними є емоційна нестабільність і порушення регуляції на тлі зниженої ідентифікації емоцій, що поєднується з низькою стриманістю, схильністю до агресивності та недостатньою відкритістю у взаємодії. Статеві відмінності полягають у тому, що у жінок частіше зберігається співпереживання як ресурс відновлення взаємин, тоді як чоловікам більш притаманне емоційне відчуження. Урахування рівня вираженості залежності показало, що за високого її рівня зберігається усвідомлення емоцій, однак імпульсивність і агресивність істотно ускладнюють міжособистісні стосунки. За середнього рівня відносно збережена саморегуляція створює основу для стабілізації, але залишаються лабільність і труднощі аналізу емоцій. За

низького рівня емпатія та здатність ідентифікувати емоції підтримують соціальну стабільність і підвищують шанси на успішну реабілітацію.

Для седативної залежності типовими є уникання інтенсивної експресії, емоційна стриманість і відстороненість, що функціонально пов'язано з потребою знижувати внутрішню напругу шляхом заспокійливих засобів. Ресурсними сторонами виступають потенціал саморефлексії та емпатії, а також контроль і стриманість як підґрунтя стабілізації. При цьому емпатійність частіше виражена у жінок, а в чоловіків частіше проявляються контроль і стриманість як стиль саморегуляції. Щодо залежності від рівня вираженості, за високого і середнього рівнів посилюються замкнутість і недовіра, за низького - зберігається інтросаморегуляція, але слабка мімічна експресія ускладнює контакт і підтримання емоційної близькості. За коливального рівня емпатія й уміння впливати на емоційні стани інших підсилюють взаємини, але зростає вразливість до зовнішніх афектів, що підвищує ризик зривів у стресових ситуаціях і потребує цілеспрямованої профілактики.

Для складної залежності найбільш виразними труднощами є низька емоційна саморегуляція, екстраекспресивність і слабкий вплив на емоційний стан інших, що супроводжується тенденцією до ізоляції та недостатнім внеском емоцій у прийняття рішень. У жінок частіше зберігаються елементи емпатії як ресурс покращення взаємин, у чоловіків більш вираженою є ідентифікація власних емоцій. За високого і середнього рівнів інтроекспресивність частково підтримує когнітивну роботу з емоціями, однак скритність і слабка регуляція обмежують соціальну взаємодію. За низького рівня збережені ідентифікація та емпатія створюють потенціал для адаптації, при цьому найбільш уразливими залишаються саморегуляція й аналітична обробка емоційних станів.

Встановлено шляхом міжгрупових дисперсійних порівнянь та подальшого кореляційного й факторного аналізу основну закономірність емоційно-особистісної організації, за якою центральну роль у поясненні індивідуальних розбіжностей відіграє поєднання здібностей до ідентифікації та регуляції емоцій. Узагальнення кореляційних матриць і факторних структур також засвідчили інтегрованість емоційних, мотиваційних і поведінкових параметрів. Відтак,

ефективна корекція має відходити від симптомоцентричного підходу з орієнтацією на ізольовані прояви, а також спиратися на поетапну, багатокomпонентну логіку втручання, що цілить у відновлення процесуальної послідовності «ідентифікація - розуміння - регуляція» та її поведінкове втілення. Отже, у дисертації отримано цілісне теоретико-емпіричне обґрунтування підходу до вивчення хімічних залежностей, у межах якого залежність інтерпретовано як хронічний рецидивний феномен із багаторівневою детермінацією, а провідною психологічною ланкою її підтримання визначено порушення процесуальної послідовності «ідентифікація - розуміння - регуляція» емоцій. Запропоновано й концептуально описано модель пізнання емоційно-особистісних особливостей осіб із різними видами та рівнями залежності, що інтегрує типологічний блок, емоційно-регулятивне ядро та профілактично-корекційний блок і забезпечує прямий перехід від діагностично встановленого профілю конкретизованих напрямів і змісту психологічної допомоги. Емпірично встановлено загальну закономірність емоційно-особистісної організації залежних осіб, за якою центральним чинником індивідуальних відмінностей виступає поєднання здібностей до ідентифікації та регуляції емоцій, а також визначено специфічні профілі для алкогольної, седативної та складної залежностей із урахуванням статевих відмінностей і рівнів вираженості, що дозволяє розрізняти ресурсні та дефіцитарні компоненти як підставу для диференційованих маршрутів втручання. На цій основі конкретизовано практичні рекомендації, які переводять результати психодіагностики у поетапну систему психологічної допомоги, орієнтовану на відновлення емоційної регуляції, закріплення змін у поведінці та профілактику рецидиву.

Практичне значення визначається розробленням науково-методичних рекомендацій для практичних психологів і створенням алгоритму роботи з особами, що мають хімічну залежність. Первинна оцінка передбачає використання психодіагностичного блоку з фіксацією супровідних контекстних індикаторів, після чого на підставі індивідуального профілю визначається інтенсивність допомоги, запускаються короткі щоденні вправи з емоційної саморегуляції та алгоритми реагування на типові провокувальні чинники. Після

стабілізації регуляції поетапно посилюються когнітивні компоненти емоційного інтелекту та соціальні й емпатійні навички. Ефективність відстежується трирівневим контролем, до складу якого входять вихідний вимір, оцінювання після завершення циклу та відтермінована оцінка у протокольно визначений інтервал, що дає підстави ухвалювати рішення щодо продовження, зміни або завершення роботи. Розроблено зміст модулів відновлення емоційної регуляції, когнітивного опрацювання емоцій, розвитку емпатії та соціальної взаємодії, профілактики рецидиву, індивідуалізовані маршрути втручання з урахуванням виду та рівня залежності, а також стандартизовані носії практики, як то бланки та журнали оцінювання, щоденники відстеження показників, приклади сценаріїв дій у типових ситуаціях ризику і покрокові інструкції, адаптовані до типології клієнта. Сформовано освітньо-методичний каркас впровадження рекомендацій у системі навчально-професійної підготовки психологів із структуруванням тренінгових модулів і робочих матеріалів, що забезпечує відтворюваність і скорочує час підготовки спеціалістів.

Ключові слова: хімічна, залежність, емоційна зрілість, емоційний інтелект, емоційна саморегуляція, емпатія, емоційна лабільність, депресивність, агресивність, порушення емоційного реагування.

ABSTRACT

Zhylina V.V. Emotional-personal characteristics of individuals with different types and levels of chemical dependencies. - Qualification scientific work on the rights of the manuscript.

Dissertation for the degree of Doctor of Philosophy in the specialty 053 Psychology. - State Institution "South Ukrainian National Pedagogical University named after K.D. Ushynsky," Odessa, 2026. The dissertation proposes a solution to the problem of psychological support for individuals with chemical dependencies of various types and levels of manifestation based on the establishment of their emotional and personal characteristics.

The relevance of the topic is determined by the fact that chemical addiction has a chronic relapsing course associated with the formation of stable behavioral patterns and a narrowing of the repertoire of adaptive responses, as well as high vulnerability to stressors, deficits in self-regulation, and interpersonal functioning disorders. In psychological counseling practice, this manifests itself in insufficiently precise differentiation of psychological approaches to corrective work, a shift in emphasis to general recommendations without taking into account the profile of emotional functioning, as well as uneven effectiveness in different groups of addicted individuals. At the same time, the prevalence of various forms of psychoactive substance use and mixed forms of addiction necessitates an approach that allows for the identification of resources and vulnerabilities in the emotional sphere and their correlation with the type and level of addiction.

The aim of the study is to reveal the specifics of their manifestation in individuals with various forms of chemical dependence based on a comprehensive study of emotional and personal characteristics and to develop scientific and methodological recommendations for the use of these characteristics in the system of educational and professional training of psychologists and the activities of practical rehabilitation centers. The object of the study is chemically dependent individuals. The subject is the emotional and personal characteristics of such individuals, types and levels of dependence, and means of its prevention.

To achieve the goal, a set of theoretical, empirical, and statistical methods was used to ensure the consistency and reproducibility of the study. The theoretical block covered analysis, synthesis, comparison, generalization, systematization, modeling, and typology. The empirical block included testing, questionnaires, and analysis of medical documentation to clarify the type of addiction, the characteristics of its course, and the context of seeking help. Psychodiagnostic tools are aimed at measuring emotional maturity (emotional expressiveness, emotional self-regulation, empathy in intrapersonal and interpersonal dimensions), emotional intelligence (identification, use of emotions in thinking, understanding and regulation of emotions), and emotional and personal characteristics (neuroticism, depression, aggression, irritability, impulsivity,

emotional lability, and others), as well as addictive tendencies and susceptibility to dependence on psychoactive substances.

Statistical processing included descriptive statistics, comparison of independent samples, correlation and factor analyses, which made it possible to obtain group profiles and integrative structures of indicators and, on this basis, to form an algorithm for transitioning from a profile to priority areas and the content of psychological assistance. The study sample consisted of 283 individuals with diagnosed forms of chemical dependence (alcohol, sedative, complex) of varying severity who sought help or underwent treatment and rehabilitation in municipal health care facilities and psychological and social support centers in the cities of Odessa, Lviv, and others.

The theoretical rationale, empirical determination of patterns, and specific practical recommendations are presented. The theoretical part clarifies the concept of chemical dependence as a chronic relapsing disorder with multilevel determination, within which neurobiological disorders of reinforcement, stress, and control systems are combined with psychological mechanisms, primarily a deficit in emotional regulation, empathy, and emotion processing, as well as with socio-ecological conditions that shape risks and resources for recovery.

On this basis, the rejection of narrow biological or purely social explanations is justified, and the need for an integrative approach that reconciles clinical manifestations with the psychological patterns of addiction is proven. A system of emotional and personal characteristics relevant to different types and levels of addiction has been theoretically defined, which includes components of emotional intelligence, emotional maturity, and emotional and personal traits, considered as functional nodes of the mechanism through which triggering factors are transformed into behavioral consequences. A conceptual model of understanding of emotional and personal characteristics of individuals with different types and levels of chemical dependence is presented. The model assumes that the typology of addiction is associated with the characteristics of the emotional-regulatory core, which mediates the influence of triggering factors on episodes of use, while social and situational conditions strengthen or weaken these connections. The logic of the model is procedural in nature, with the key link being the sequence of identification,

understanding, and regulation of emotions. Its disruption increases vulnerability to breakdowns, while restoration enhances behavioral control. Structurally, the model consists of a typological block, an emotional-regulatory core block, and a preventive-corrective block, which provides a direct transition from the emotional-personal profile to the goals of psychological assistance.

The methodological section presents the principles for selecting methods, organizing and conducting research, and describes the stages and procedures for data collection and formation.

The stages and procedures for data collection and subgroup formation are described. The psychodiagnostic block consisted of the “Diagnostics of Emotional Maturity of the Personality” methodology, an emotional intelligence test, the Freiburg Diagnostic Questionnaire, the methodologies of G. V. Lozova and I. A. Furmanov on addictive tendencies, and the author's questionnaire with contextual and behavioral indicators.

The empirical results of the dissertation allowed us to establish that individuals with chemical dependence typically exhibit increased emotional lability, depression, aggression, reduced balance, and difficulties in communication, while retaining a relatively preserved ability to identify emotions and less pronounced abilities to understand and regulate them. This led to the conclusion that the weak link is not the awareness of experiences as such, but their further processing and behavioral embodiment. In practice, this conclusion shifts the focus of assistance from general calls for control to the targeted development of regulation skills, analysis of emotional causes and consequences, impulse inhibition, and learning alternative ways to restore inner balance.

It has been found that the reasons for starting to use substances are most often the desire to relieve tension, relax, improve mood, and change one's internal state, while typical consequences include apathy, deterioration of health, and the formation of addiction.

A significant proportion of respondents acknowledge the need for help and demonstrate a willingness to change, while others deny the problem or show insufficient willingness, which justifies the need for differentiated psychological

assistance programs with an emphasis on stress regulation, state replacement, and working with willingness to change.

Specific emotional and personality profiles have been identified for different types of chemical dependence. In general, sedative dependence is characterized by relatively higher levels of empathy, self-regulation, restraint, and openness, combined with a tendency toward suppression of expression and emotional detachment. In individuals with alcohol and complex addictions, difficulties with emotional self-regulation, decreased empathy, and increased reactive aggression are more noticeable. The profiles obtained allow us to consider resource characteristics as a basis for rehabilitation, and deficient characteristics as priority areas for psychological correction and relapse prevention.

For alcohol dependence, the leading characteristics are emotional instability and regulatory disorders against a background of reduced emotional identification, combined with low restraint, a tendency toward aggression, and insufficient openness in interaction.

Gender differences lie in the fact that women are more likely to retain empathy as a resource for restoring relationships, while men are more prone to emotional alienation. Taking into account the level of dependence, it was found that at a high level, awareness of emotions is retained, but impulsiveness and aggressiveness significantly complicate interpersonal relationships. At a moderate level, relatively preserved self-regulation creates a basis for stabilization, but lability and difficulties in analyzing emotions remain. At a low level, empathy and the ability to identify emotions support social stability and increase the chances of successful rehabilitation.

Sedative dependence is typically characterized by avoidance of intense expression, emotional restraint, and detachment, which is functionally related to the need to reduce internal tension through sedatives. The resourceful aspects are the potential for self-reflection and empathy, as well as control and restraint as a basis for stabilization. At the same time, empathy is more often expressed in women, while men more often manifest control and restraint as a style of self-regulation. In terms of dependence on the level of expression, at high and medium levels, introversion and distrust intensify, while at low levels, intro-self-regulation is preserved, but weak facial

expressions complicate contact and maintaining emotional closeness. At the oscillating level, empathy and the ability to influence the emotional states of others strengthen relationships, but vulnerability to external affects increases, which increases the risk of breakdowns in stressful situations and requires targeted prevention.

For complex addiction, the most significant difficulties are low emotional self-regulation, extra-expressiveness, and weak influence on the emotional state of others, accompanied by a tendency toward isolation and insufficient contribution of emotions to decision-making. Women more often retain elements of empathy as a resource for improving relationships, while men are more pronounced in identifying their own emotions. At high and medium levels, intro-expressiveness partially supports cognitive work with emotions, but secrecy and weak regulation limit social interaction. At low levels, preserved identification and empathy create potential for adaptation, while self-regulation and analytical processing of emotional states remain the most vulnerable.

Through intergroup variance comparisons and subsequent correlation and factor analysis, we found the main pattern of emotional-personal organization, where the combination of abilities to identify and regulate emotions plays a central role in explaining individual differences. The generalization of correlation matrices and factor structures also confirmed the integration of emotional, motivational, and behavioral parameters. Therefore, effective correction should move away from a symptom-centered approach focused on isolated manifestations and rely on a step-by-step, multi-component intervention logic aimed at restoring the procedural sequence of “identification-understanding-regulation” and its behavioral implementation.

Thus, the dissertation provides a comprehensive theoretical and empirical justification for an approach to the study of chemical dependencies, within which dependence is interpreted as a chronic recurrent phenomenon with multilevel determination, and the leading psychological link in its maintenance is identified as a violation of the procedural sequence "identification-understanding-regulation" of emotions. A model for understanding the emotional and personal characteristics of individuals with different types and levels of addiction is proposed and conceptually described, integrating a typological block, emotional-regulatory core, and preventive-

corrective block, and provides a direct transition from the diagnostically established profile to the specific directions and content of psychological assistance.

Empirical evidence has established a general pattern of emotional and personal organization in dependent individuals, according to which the central factor in individual differences is a combination of abilities to identify and regulate emotions. Specific profiles have also been identified for alcohol, sedative, and complex addictions, taking into account gender differences and levels of severity, which allows for the differentiation of resource and deficit components as a basis for differentiated intervention routes. On this basis, practical recommendations have been specified that translate the results of psychodiagnostics into a step-by-step system of psychological assistance aimed at restoring emotional regulation, consolidating behavioral changes, and preventing relapse.

The practical significance is determined by the development of scientific and methodological recommendations for practical psychologists and the creation of an algorithm for working with individuals with chemical dependence. The initial assessment involves the use of a psychodiagnostic block with the recording of accompanying contextual indicators, after which the intensity of assistance is determined on the basis of an individual profile, and short daily exercises in emotional self-regulation and algorithms for responding to typical provocative factors are launched. After stabilization of regulation, the cognitive components of emotional intelligence and social and empathic skills are gradually strengthened. Effectiveness is monitored through a three-level control system, which includes initial assessment, evaluation after completion of the cycle, and delayed assessment at a protocol-defined interval, which provides grounds for making decisions about continuing, changing, or completing the work. The content of the modules for restoring emotional regulation, cognitive processing of emotions, developing empathy and social interaction, relapse prevention, individualized intervention pathways taking into account the type and level of addiction, as well as standardized practice tools such as assessment forms and journals, tracking diaries, examples of action scenarios in typical risk situations, and step-by-step instructions adapted to the client's typology. An educational and methodological framework for implementing recommendations in the system of

educational and professional training of psychologists has been developed, with structured training modules and working materials, which ensures reproducibility and reduces the time required to train specialists.

Keywords: chemical, dependence, emotional maturity, emotional intelligence, emotional self-regulation, empathy, emotional lability, depression, aggression, emotional response disorders.

Основні положення дисертації висвітлено в публікаціях:

Статті в наукових періодичних виданнях інших держав та у виданнях України, що включені до міжнародних наукометричних баз:

1. Zhylin M., Mendelo V., Karpenko Y., Samara O., Kampi Y. Mental and behavioural disorders as a result of using alcohol and psychoactive substances. *Revista de cercetare si interventie sociala*. 2023. No. 81. P. 117–128.

DOI: <https://doi.org/10.33788/rcis.81.7>

URL: https://www.rcis.ro/images/documente/rcis81_07.pdf

2. Smokova L., Zhylin M., Mendelo V., Kyrylyshyna M., Danilova O. Socio-psychological factors in the development of emotional intelligence of drug addicts. *International journal of statistics in medical research*. 2023. Vol. 12. P. 33–42.

DOI: <https://doi.org/10.6000/1929-6029.2023.12.05>

URL: <https://lifescienceglobal.com/pms/index.php/ijsmr/article/view/9083/4794>

3. Zhylin M., Mendelo V., Cherusheva G., Romanova I., Borysenko K. Analysis of the role of emotional intelligence in the formation of identity in different European cultures. *Amazonia Investiga*. 2023. Vol. 12, No. 62. P. 319–326.

DOI: <https://doi.org/10.34069/ai/2023.62.02.32>

URL: <https://amazoniainvestiga.info/check/62/32-319-326.pdf>

4. Zhylin M., Mendelo V., Makarenko S., Samara O., Ishchenko Y. Peculiarities of the impact of psychotropic substances on the development of emotional intelligence of drug addicts. *Universal journal of public health*. 2023. Vol. 11, No. 5. P. 593–602.

DOI: <https://doi.org/10.13189/ujph.2023.110507>

URL: <https://www.hrpub.org/download/20230930/UJPH7-17633783.pdf>

5. Zhylin M., Smokova L., Mendelo V., Koval H., Zelenko O. The impact of emotional intelligence on the psycholinguistic peculiarities of speech. *Multidisciplinary science journal*. 2023. Vol. 6, No. 5. Art. 2024061.

DOI: <https://doi.org/10.31893/multiscience.2024061>

URL: <https://malque.pub/ojs/index.php/msj/article/view/1041/819>

6. Zhylin M., Malysh V., Mendelo V., Potapiuk L., Halahan V. The impact of emotional intelligence on coping strategies for psychological trauma. *Environment and social psychology*. 2024. Vol. 9, no. 7. Art. 6145.

DOI: <https://doi.org/10.59429/esp.v9i7.6145>

URL: <https://esp.as-pub.com/index.php/esp/article/view/2370/1307>

7. Zhylin M., Mendelo V., Chumaieva Y., Kernas A., Zaporozhtsev Y. Analysis of contemporary methods of integrating emotional intelligence into artificial intelligence systems: advantages, disadvantages, and perspectives. *Journal of Theoretical and applied information technology*. 2024. Vol. 102, No. 7. P. 2842-2853.

URL: <https://www.jatit.org/volumes/Vol102No7/7Vol102No7.pdf>

8. Samara O., Zhylin M., Mendelo V., Akopian A., Bakuridze N. The role of emotional intelligence in the diagnosis and psychotherapy of mental disorders: an analysis of practical approaches. *Georgian medical news*. 2024. No. 3 (348). P. 47–53.

URL: https://www.geomednews.com/Articles/2024/3_2024/47-53.pdf

9. Zhylin M., Mendelo V., Kyrylyshyna M., Kazachuk O., Tolmachov O. Enhancing mental health through strategies for the development of emotional intelligence. *South eastern european journal of public health*. 2024. Vol. XXIII, No.1. P. 327–340.

DOI: <https://doi.org/10.70135/seejph.vi.710>

URL: <https://www.seejph.com/index.php/seejph/article/view/710/425>

10. Zhylin M., Mendelo V., Varnava U., Savinok A., Bazylenko K. The relationship between addiction and emotional intelligence in the ukrainian socio-cultural context: challenges of emigration. *Salud, ciencia y tecnología - serie de conferencias*. 2024. Vol. 3. Art. 756.

DOI: <https://doi.org/10.56294/sctconf2024.756>

URL: <https://conferencias.ageditor.ar/index.php/sctconf/article/view/756/1489>

11. Zhylin M., Mendelo V., Tolmachov O., Ryhel O., Yudenko O. Innovative rehabilitation strategies for chemical dependency: Integrating biochemical insights and psychosocial approaches. *Journal of angiotherapy*. 2024. Vol. 8, No. 7. P. 1–16.

DOI: <https://doi.org/10.25163/angiotherapy.879818>

URL: <https://publishing.emanresearch.org/Journal/Abstract/angiotherapy-879818>

12. Zhylin M., Mendelo V., Hrytsuk O., Kononenko T., Shamalo S. Correlation between students' emotional intelligence and emotional dependency. *Revista Eduweb*. 2024. Vol. 18, No. 3. P. 193–203.

DOI: <https://doi.org/10.46502/issn.1856-7576/2024.18.03.15>

URL: <https://revistaeduweb.org/index.php/eduweb/article/view/644/920>

13. Zhylin M., Mendelo V., Bondarevych S., Kokorina Y., Tatiachykov A. genetic basis of emotional regulation: Integrative analysis of behavioral and neurobiological data. *OBM Neurobiology*. 2024. Vol. 8, No. 4. Art. 256.

DOI: <https://doi.org/10.21926/obm.neurobiol.2404256>

URL: <https://www.lidsen.com/journals/neurobiology/neurobiology-08-04-256>

14. Mendelo V., Zhylin M., Koliadenk N., Ihnatovych O., Maksymets S. Importance of developing emotional intelligence in preventing addiction syndrome. *Archives of psychiatry research*. 2024. Vol. 60, no. 3. P. 227–238.

DOI: <https://doi.org/10.20471/may.2024.60.03.05>

URL: <https://hrcak.srce.hr/en/clanak/467347>

Наукові публікації, що засвідчують апробацію матеріалів:

15. Мендело В. В. Соціальний конфлікт в інформаційному суспільстві. *Актуальні питання психології у сучасному інноваційному просторі* : матеріали I Міжнар. наук.-практ. конф. (Одеса, 15–16 трав. 2020 р.). Одеса, 2020. С. 220–222.

URL: <https://drive.google.com/file/d/18-k6Ob1tVTqec6VaYdfu333tu-TrqxMN/view?usp=sharing>

16. Mendelo V. The phenomenon of loneliness during adolescence. *Problems and perspectives of modern science and practice* : materials of the International scientific-practical conference (Graz, Austria, 30–31 January 2020). Graz, 2020. P. 256–261.

URL: <https://drive.google.com/file/d/1dJwUU6yosga7e9fMVEtmPfpQB1MS-QB3/view?usp=sharing>.

17. Мендело В. В. Феномен розвитку дітей в сім'ях зі співзалежністю. *Problems and perspectives of modern science and practice* : materials of the International scientific-practical conference (Graz, Austria, 30–31 January 2020). Graz, 2020. С. 261–265.

URL: <https://drive.google.com/file/d/1MU0v8Qkww2Jp5ZHgSRMmW9LJoaso7r8-/view?usp=sharing>

18. Мендело В. В. Role of emotional intelligence development in children. *Психосоціальний розвиток дитини в сучасній сім'ї* : матеріали Міжнародної конференції (проект «Концептуалізація форм соціального спадкування у дітей від 3 до 8 років», 30 жовтня 2020 р.). Велико-Тирново, 2020. С. 69–74.

URL: <https://drive.google.com/file/d/1ekhrbYpsW-Y13PKiye8zxIIqOWy9qEB3/view?usp=sharing>

19. Мендело В. В. Феномен нецензурної лексики як розвиток духовної кризи сучасної молоді. *The role of psychology and pedagogy in the spiritual development of modern society* : materials of the International scientific conference (Riga, Latvia, 30–31 July 2022). Riga, 2022. С. 21–23.

20. Жиліна В. В., Кочегурова Д. В. Особливості емоційної сфери у хімічно залежних осіб. *Актуальні питання психології у сучасному інноваційному просторі* : зб. тез VI Міжнар. наук.-практ. конф. (Одеса, 23–24 трав. 2025 р.). Одеса, 2025. С. 312–314.

ЗМІСТ

ВСТУП.....	21
РОЗДІЛ 1. ТЕОРЕТИКО-МЕТОДОЛОГІЧНІ ЗАСАДИ ПІЗНАННЯ ЕМОЦІЙНО-ОСОБИСТІСНИХ ВЛАСТИВОСТЕЙ У ХІМІЧНО ЗАЛЕЖНИХ ОСІБ.....	31
1.1. Аналіз теоретичних підходів до вивчення різних видів і рівнів найбільш поширених хімічних залежностей.....	31
1.2. Узагальнення емоційних особливостей особистості, що можуть характеризувати хімічну залежність людини.....	43
1.3. Систематизація зовнішніх і внутрішніх факторів, що впливають на виникнення та перебіг різних видів хімічної залежності.....	52
1.4. Побудова концептуальної моделі пізнання емоційно-особистісних особливостей у хімічно залежних осіб.....	65
Висновки до розділу 1.....	74
РОЗДІЛ 2. ВИБІР МЕТОДІВ ДОСЛІДЖЕННЯ, УМОВИ ТА ЕТАПИ ЙОГО ПРОВЕДЕННЯ.....	76
2.1. Основні принципи відбору методів та їхня характеристика.....	76
2.2. Етапи та умови проведення дослідження.....	90
Висновки до розділу 2.....	94
РОЗДІЛ 3. СПЕЦИФІКА ЕМОЦІЙНО ОСОБИСТІСНИХ ОСОБЛИВОСТЕЙ ОСІБ ІЗ РІЗНИМИ ВИДАМИ ЗАЛЕЖНОСТІ ТА УМОВИ ЇХНЬОЇ ПРОФІЛАКТИКИ.....	96
3.1 Аналіз первинних даних, що характеризують індивідуальні особливості емоційних властивостей в осіб із різними видами хімічної залежності.....	96
3.2. Статистично достовірні відмінності в прояві ознак емоційно-особистісних особливостей в осіб із різними видами та рівнями хімічної залежності.....	121
3.3. Визначення специфіки емоційно-особистісних характеристик, притаманних особам з різними видами та рівнями залежності, на основі	

	20
кореляційного та факторного аналізу.....	152
3.4. Науково-методичні рекомендації з використання емоційно особистісних характеристик практичними психологами при роботі з особами, які мають хімічну залежність.....	185
3.5. Науково-методичні рекомендації з використання емоційно особистісних характеристик хімічно залежних осіб в системі навчально професійної підготовки психологів.....	198
Висновки до розділу 3.....	203
ВИСНОВКИ.....	207
СПИСОК ВИКОРИСТАНИХ ДЖЕРЕЛ.....	210
ДОДАТКИ.....	264

ВСТУП

Актуальність дослідження. За умов тривалого стресу, воєнних наслідків і міграційних зрушень суспільство потребує доказових та відтворюваних рішень, що забезпечать стандартизацію допомоги й сприятимуть розвитку дієвої системи охорони психічного здоров'я. Відомо, що хімічна залежність створює значний суспільний тягар, поширюється серед різних вікових і професійних груп, має рецидивний перебіг, ускладнює функціонування сімейних та трудових колективів, підвищує навантаження на психологічні служби й фахівців-практиків [21, 47, 96, 154, 439 та ін.]. За таких умов психологічна наука мусить забезпечити керований перехід до профілактики й корекції, який спирається на валідні методи вимірювання та узгоджену теоретичну основу. Саме тому тема дослідження є своєчасною й соціально значущою.

Критичний аналіз сучасних підходів свідчить, що найбільш продуктивним є інтегративний біопсихосоціальний погляд на проблему хімічної залежності, сформований у працях К. Аймедова, Е. Беконья, Ф. Боррель-Карріо, Д. Вейда, Д. Возного, Я. Галича, Дж. Енгеля, І. Лисенко, Е. Сачмана та інших, які показали необхідність розглядати її як результат взаємодії біологічних, психологічних і соціальних чинників. У цьому підході нейробіологічні пояснення К. Берріджа, Р. Вайза, О. Веселовської, Н. Волкова, Б. Еверітта, Дж. Куба, Т. Робінсона, В. Чайковської та інших уточнюють механізми переходу від експериментального вживання до компульсивного пошуку речовини через зміни систем підкріплення, контролю й стресової реактивності, проте така перспектива сама по собі не розкриває індивідуальні відмінності емоційної переробки та варіативність поведінкових сценаріїв. Психодинамічна інтерпретація Л. Вурмсера, Н. Касса, Г. Крістала, О. Фільца, Ф. Флореса, Е. Ханцяна, Г. Чернової поглиблює уявлення про емоційну регуляцію, стилі прив'язаності й захисні механізми і тим самим робить важливий внесок у розуміння вразливостей та компенсаторних стратегій, однак без стандартизованих показників схильна до суб'єктивізму. Когнітивно-поведінкові моделі А. Бека, К. Віткевич, В. Вовк, С. Гейза, В. Горбунової, Б. Кілука, В. Климчука, Дж.

Марлатта, В. Міллера та інших описують шлях від ситуаційного тригера до потягу й далі до епізоду вживання, пропонуючи керовану логіку зміни поведінки та інструменти для її підтримки, але за відсутності врахування біологічних і соціальних детермінант ризикують залишитися сконцентрованими на симптомах. Соціально-екологічні та системно-сімейні підходи (М. Боуен, У. Бронфенбреннер, Т. Грузева, С. Мінучін, Б. Маккреді, Т. О'Фаррелл, Ю. Чернецька; С. Щербина та ін.) переконливо висвітлюють вплив мікро- і мезосистем, мереж підтримки та сімейних правил на перебіг і рецидивування залежності, проте самі по собі не надають достатніх інструментів для вимірювання внутрішніх процесів емоційної переробки.

Зіставлення зазначених напрямів виявляє центральну наукову проблему. У сучасному науковому дискурсі бракує узгодженої платформи, що одночасно поєднує біопсихосоціальну парадигму, пояснення процесуальної організації емоцій та опис диспозиційних емоційно-особистісних характеристик. Стан досліджень характеризується термінологічною й нормативною невпорядкованістю, переважанням опису окремих рис, а також відсутністю прозорих правил переходу від діагностики до практичних рішень. Такій платформі має бути притаманна здатність диференціювати види залежності, розрізняти рівні її вираженості, забезпечити послідовний перехід від результатів оцінювання до визначення цільових мішеней та до побудови програм психологічної допомоги з чіткими критеріями ефективності. Сукупність зазначених прогалин і визначає наукову актуальність цього дослідження.

Вибір теми зумовлений потребою розробити концептуальну модель, яка поєднує різні рівні пояснення й водночас дає змогу працювати з конкретними випадками. По-перше, ідеться про узгодження психологічної ланки з біопсихосоціальною логікою, що послідовно розвивалася в дослідженнях і практиці вивчення хімічної залежності. По-друге, потрібен профільний підхід, який замінює одномірні показники багатовимірними профілями. Такі профілі мають відображати відмінності між людьми за видами та рівнями залежності й водночас визначати практичні цілі для втручання. По-третє, необхідні чіткі правила перетворення теоретичних положень на вимірювані показники та

процедурні інструкції, що об'єднують інструменти, способи інтерпретації результатів і забезпечують можливість відстежувати зміни в часі.

Особливий дослідницький інтерес привертають емоційно-особистісні характеристики як центральна ланка між стресорами, афектом і поведінковими епізодами вживання. Сучасні праці Л. Барретт, Дж. Гросса, Д. Майера, Р. Лейна та інших указують, що в багатьох осіб із залежністю порушується послідовність ідентифікації, розуміння й регуляції емоцій. Відзначається (А. Альдао, А. Бехара, А. Вердехо-Гарсія, М. Потенза, С. Нолен-Хуксема та ін.), що недоліки на цих етапах скорочують час на контроль, посилюють імпульсивність і підштовхують до короткочасних стратегій полегшення. Тому з позицій емоційно-когнітивного підходу (Н. Екстремера, Ф. Кларк, І. Коцу, Е. Носенко, Н. Шутте та ін.), регуляційного пояснення (К. Грац, Дж. Гросс, Л. Ніколаєв, К. Оксер, М. Тесленко, О. Чебикін та ін.), когнітивно-поведінкового пояснення переходу від тригера до дії (Т. Бейкер, В. Горбунова, К. Керролл, С. Тіффані, С. Шиффман та ін.) емоційний інтелект й емоційна зрілість стають природними мішенями для діагностики та допомоги.

Спроби типологічної диференціації також посилюють актуальність теми. Вчені встановили, що алкогольна форма має власний емоційний профіль, який часто поєднує емоційну лабільність із підвищеною реактивністю (Л. Сокольвяк, К. Хеннінг, Н. Шутте, А. Якубчик та ін.). Седативна форма відрізняється зовнішньою стриманістю й схильністю до фармакологічного контролю напруги (М. Вівер, А. Вонг, Ф. Кларк, С. Кокс, Х. Санчес-Алонсо, Дж. Стеллерн та ін.). Складна форма частіше супроводжується труднощами емоційної саморегуляції й підвищеною конфліктністю (М. Алі, Д. Луо, Х. Магаурі, М. Паролін та ін.). Водночас підтверджено (Р. Девіс, К. Рус, М. Сайдерс, Д. Хасін, М. Шик та ін.), що рівень вираженості залежності змінює співвідношення ресурсів і вразливостей, що прямо відбивається на виборі мішеней допомоги.

Практичний запит полягає у стандартизації та одночасній індивідуалізації роботи психолога. Службам потрібні прозорі діагностичні блоки, узгоджені з теорією, а також зрозумілі маршрути переходу від профілю до вибору мішеней і модулів. Додатково необхідні правила контролю ефективності на початку

роботи, після завершення циклу й під час відтермінованої перевірки, а також навчально-методичний каркас для підготовки та перепідготовки фахівців.

Отже, тема дисертації є відповіддю на сукупність виявлених протиріч. Соціальне значення проблеми змушує об'єднати різні рівні пояснення в єдину модель, наукова актуальність – перейти від розрізнених проявів до багатовимірних профілів, а практичний запит – удосконалити діагностику, індивідуалізувати допомогу та уніфікувати підготовку фахівців. У сукупності ці аргументи переконливо обґрунтовують вибір теми і її актуальність для сучасної психології.

Зв'язок роботи з науковими програмами, планами, темами.

Дисертаційне дослідження виконано в межах наукової теми кафедри теорії та методики практичної психології «Емоційні та особистісні детермінанти розвитку людини в різних соціально-психологічних умовах її життєдіяльності» (номер держреєстрації № 0123U100157), що входить до тематичного плану науково-дослідної роботи Державного закладу «Південноукраїнського національного педагогічного університету імені К. Д. Ушинського». Тему дисертації затверджено Вченою радою Державного закладу «Південноукраїнського національного педагогічного університету імені К. Д. Ушинського» (протокол №3 від 29.10.2020 року). Автором досліджувалися емоційна зрілість, емоційний інтелект та емоційно-особистісні властивості осіб із хімічними залежностями, їх взаємозв'язки з видом і рівнем залежності, а також напрями психологічної профілактики та корекції.

Мета пропонованої роботи – на основі комплексного дослідження емоційно-особистісних особливостей розкрити специфіку їхнього прояву в осіб із різними формами хімічної залежності та розробити науково-методичні рекомендації для використання цих характеристик у системі навчально-професійної підготовки психологів і діяльності практико-реабілітаційних центрів.

Об'єкт дослідження – хімічно залежні особи.

Предмет дослідження – емоційно-особистісні особливості таких осіб, види і рівні залежності, засоби її профілактики.

Завдання дисертаційного дослідження:

- 1) узагальнити існуючі дані стосовно впливу емоційно-особистісних особливостей на прояв різних залежностей у людей;
- 2) вивчити основні тенденції дослідження різних форм залежності;
- 3) провести комплексне емпіричне дослідження емоційно-особистісних детермінант, що можуть характеризувати різні залежності в людей;
- 4) підготувати науково-методичні рекомендації з використання емоційно-особистісних характеристик хімічно залежних осіб у системі навчально-професійної підготовки психологів та діяльності практико-реабілітаційних центрів.

Гіпотеза дослідження. У роботі виходимо з припущення, що хімічна залежність у людей детермінується комплексом емоційно-особистісних особливостей. Комплекси розрізняються між собою залежно від виду, рівня залежності і контекстних умов. У межах кожного з них існують основні характеристики, які й визначають вразливості та ресурси. Виокремлення цих характеристик дає змогу оптимізувати діагностику, точніше описувати конкретний варіант хімічної залежності та добирати більш адекватні засоби профілактики й корекції. Припускаємо, що емоційні властивості як одна з найбільш інформативних груп показників мають специфіку прояву в осіб із різними видами та рівнями залежності й формують відносно стійкі профілі, серед яких завжди можна визначити головні мішені допомоги.

Теоретико-методологічну основу дослідження становлять такі підходи: системний підхід (Л. фон Берталанфі, К. Левін, С. Максименко, В. Панок, Л. Сердюк, О. Чебикін та ін.); біопсихосоціальний підхід (Д. Возний, Н. Волков, Ф. Боррель-Карріо, Дж. Енгель, Дж. Куб, І. Лисенко, І. Лобанов та ін.); когнітивно-поведінковий підхід до пояснення переходу від тригера до дії (А. Бек, К. Віткевич, В. Вовк, В. Горбунова, К. Керролл, Дж. Марлатт, В. Міллер, С. Шиффман та ін.); емоційно-регулятивний підхід і сучасні уявлення про емоційний інтелект та емоційні процеси (Дж. Гросс, Р. Лейн, Дж. Майєр, Е. Носенко, К. Окснер, П. Саловей, О. Чебикін та ін.); соціально-екологічні й системно-сімейні підходи до контексту та взаємодії (М. Боуен,

У. Бронфенбреннер, Т. Грузева, Б. Маккрейді, Т. О'Фаррелл, Ю. Чернецька; С. Щербина та ін.); диференційно-психологічний (Л. Велитченко, О. Галян, Л. Животовська, Г. Олпорт, О. Саннікова, Й. Фаренберг та ін.); структурно-типологічний (Г. Айзенк, В. Варенко, Р. Кеттелл, Р. Маккрей, Ю. Максименко, Л. Матохнюк, С. Ситнік, А. Фурман та ін.); функціонально-процесуальний (Т. Бейкер, І. Бех, М. Боришевський, В. Борисенко, О. Кіосева, В. Крамченкова, С. Кузьмин, М. Цибра, Н. Фріджа та ін.) і трансляційно-прикладний (І. Грем, О. Кокун, Л. Литвинчук, Дж. Лавіс, Г. Левітт, Д. Сакетт та ін.) підходи в моделюванні та інтерпретації психологічних явищ, а також базові положення організації психологічного дослідження (М. Аппельбаум, Л. Бурлачук, В. Горина, Дж. Зібер, Л. Карамушка, Т. Костіна, М. Мунафо, О. Хохліна та ін.).

Під час дослідження використано низку **методів**: теоретичні – аналіз, синтез, порівняння, абстрагування, узагальнення, систематизація, моделювання, типологізація; емпіричні – тестування, анкетування, аналіз документації; статистичні – описова статистика, порівняння незалежних вибірок, кореляційний та факторний аналізи.

Зокрема теоретичні методи конкретизовано в дослідженні таким чином: аналіз і синтез – під час огляду літератури та інтеграції результатів емпіричного дослідження у висновки; порівняння – для зіставлення авторських підходів й емпіричних результатів різних вибірок, а також для порівняння результатів груп із різними видами та рівнями залежності; абстрагування й узагальнення – для виокремлення інваріантів емоційно-особистісної організації та формулювання закономірностей, що корелюють із фактичними даними; систематизація – для впорядкування емоційно-особистісних особливостей за трьома підсистемами моделі; моделювання – для конструювання моделі пізнання емоційно-особистісних особливостей хімічно залежних осіб і трансляції її у практичний алгоритм допомоги; типологізація – для опису профілів за комбінаціями «вид-рівень вираженості-ресурси-вразливості». Емпіричні методи реалізовані у вигляді опитувальника «Діагностика емоційної зрілості особистості» О. Я. Чебикіна, тесту емоційного інтелекту Дж. Майєра та ін., Фрайбурзького особистісного опитувальника Й. Фаренберга та ін., методики діагностики

схильності до різних видів залежності Г. В. Лозової, опитувальника «Схильність до залежності від вживання психоактивних речовин» І. А. Фурманова, розробленої автором анкети, що спрямована на вивчення мотивів вживання, очікуваних ефектів, наслідків, звернення по допомогу, соціально-демографічних та контекстних характеристик досліджуваних, а також аналізу медичної документації для уточнення виду залежності (алкогольна, седативна, складна), історії перебігу та поточного стану. Також застосовувалися такі статистичні методи, як описова статистика (обчислення середнього арифметичного, медіани, мінімальних і максимальних значень, стандартного відхилення та інтерквартильного розмаху) – для характеристики вибірки й розподілів показників; міжгрупові порівняння (непараметричні аналоги дисперсійного аналізу за допомогою критерію Краскела-Уолліса та подальшого множинного порівняння за тестом Геймса-Хоуелла) – для виявлення відмінностей між групами осіб із різними комбінаціями виду та рівня залежності; кореляційний аналіз (критерій Спірмена) – для оцінювання зв'язків між досліджуваними параметрами, факторний аналіз – для перевірки їхньої інтегрованості в межах побудованої концептуальної моделі. Статистичне опрацювання здійснювалося за допомогою пакету IBM SPSS Statistics 21

Експериментальна база дослідження. Дослідну роботу виконано на базі ТОВ МЕДИЧНИЙ ЦЕНТР «САМАРА-МЕД» (м. Одеса), а також центру реабілітації «РеВанш» (м. Одеса). Вибірку дослідження склали 283 повнолітні особи з діагностованими формами хімічної залежності (алкогольна, седативна, складна) різного рівня вираженості, які зверталися по допомогу або проходили лікування й реабілітацію в міських закладах охорони здоров'я та центрах психологічної й соціальної підтримки м. Одеси.

Наукова новизна дослідження. Уперше: побудовано й теоретично обґрунтовано концептуальну модель пізнання емоційно-особистісних особливостей хімічно залежних осіб, у якій залежність пояснено узгодженою роботою трьох підсистем емоційної організації особистості, а саме: емоційної зрілості, емоційного інтелекту та емоційно-особистісних властивостей, що посилюють або послаблюють дві попередні. Модель поєднує описову площину

профілів за видом і рівнем залежності, пояснювальну площину процесуальної послідовності від ідентифікації до регуляції емоцій та прикладну площину, у якій профіль безпосередньо задає мішені допомоги, способи впливу й метрики оцінювання змін. Емпірично виявлено нові закономірності профілювання емоційно-особистісних характеристик за видами та рівнями залежності, де алкогольна й складна форми характеризуються вираженими труднощами емоційної саморегуляції в поєднанні зі зниженням емпатії та підвищеною реактивною агресивністю, а для седативної форми типовими є відносно збережена емпатія й контроль за фоновою емоційною стриманості та відстороненості. Урахування рівня вираженості залежності дозволило визначити інваріантні ресурси і вразливості, які безпосередньо переводяться в цільові мішені психологічної допомоги;

Уточнено: зміст явища хімічної залежності в межах біопсихосоціального підходу як процесу, де емоційно-особистісні чинники виконують роль посередників між стресорами, афективними станами й поведінковими епізодами; специфіковано три підсистеми емоційного ядра, їхні індикатори та очікувані міжсистемні зв'язки; практичні критерії диференціації видів і рівнів залежності за емоційно-особистісними ознаками, зокрема співвідношенням ідентифікації, розуміння та регуляції емоцій, емпатії, агресивності, лабільності, імпульсивності й контролю.

Набуло подальшого розвитку пояснення структурно-процесуальної організації емоційної сфери в контексті залежності, показано провідну роль послідовності ідентифікації, розуміння та регуляції емоцій у поясненні індивідуальних розбіжностей перебігу й у визначенні інтенсивності психологічної допомоги.

Практичне значення визначається можливістю прямого використання запропонованої моделі, алгоритму і матеріалів у діагностиці, профілактиці та корекції хімічної залежності у психологічній службі. Розроблено прикладний алгоритм психологічної допомоги особам із хімічною залежністю, що забезпечує перехід від психодіагностики до формування індивідуального профілю та вибору мішеней втручання з урахуванням виду й рівня залежності. Алгоритм містить

поступові модулі відновлення емоційної регуляції, підсилення когнітивних компонентів емоційного інтелекту, розвитку емпатії та соціальної взаємодії й профілактики рецидиву, а також моніторинг ефективності у вихідній точці, після завершення циклу та на відтермінованому етапі. Створено пакет методичних матеріалів для практиків: інструкції й бланки оцінювання, схеми інтерпретації профілю, щоденники моніторингу, зразки сценаріїв реагування на типові тригери та покрокові рекомендації для впровадження в закладах охорони здоров'я, реабілітаційних центрах і службах психологічної допомоги. Запропоновано освітньо-методичний каркас впровадження, який визначає компетентності фахівця, структуру розділів та тем, способи контролю якості підготовки. Матеріали знадобляться й для навчання фахівців за програмами підвищення кваліфікації й у викладанні курсів із психодіагностики, психологічної профілактики, консультування, психокорекції.

Основні результати дослідження впроваджено: в освітній процес в Навчально-науковому морському гуманітарному інституті Одеського національного морського університету (довідка № 7 від 23.02.2026 року); у процесі реалізації психологічних програм, професійної підготовки фахівців Національній асоціації гештальт-терапевтів України (довідка № 343 від 20.12.2025 року); у комплексному лікуванні та реабілітації хімічно залежних осіб у медичному центрі «САМАРА-МЕД» м. Одеса (акт від 15.01.2026 року № 7); як компонент психологічної підтримки, консультативної роботи та психопросвітницьких заходів для залежних осіб у Благодійному фонді «Спірит» м. Одеса (довідка № 32/1 від 30.01.2026 року).

Надійність і достовірність результатів забезпечено добором валідного психодіагностичного інструментарію та його узгодженістю з концептуальною моделлю дослідження, стандартизованими процедурами й уніфікованими умовами проведення обстеження, репрезентативністю вибірки досліджуваних, чітко визначеними критеріями їхнього зарахування до певних груп, застосуванням сучасного статистичного апарату.

Особистий внесок автора. Отримані емпіричні дані, здійснене теоретичне узагальнення та сформульовані наукові положення є результатом самостійної

роботи здобувачки у межах дослідження емоційно-особистісних особливостей осіб із різними видами та рівнями хімічних залежностей. У співавторських публікаціях, присвячених проблематиці хімічних залежностей та ролі емоційного інтелекту, здобувачці належить розроблення логіки дослідження, участь у підготовці емпіричного матеріалу, аналітичній інтерпретації результатів та підготовці текстів рукописів відповідно до теми дисертації. У роботах, спрямованих на практичну складову реабілітації та психологічного супроводу, здобувачка систематизувала підходи до інтеграції психологічних і психосоціальних інтервенцій у програми допомоги, узагальнила потенційні механізми впливу та визначила практично значущі напрями подальшої психокорекційної/реабілітаційної роботи.

Апробація результатів дослідження. Основні теоретичні та практичні положення дисертаційної праці висвітлено на міжнародних науково-практичних конференціях: Міжнародна науково-практична конференція «Problems and perspectives of modern science and practice» (30–31 січня 2020 р., м. Грац, Австрія); Міжнародна науково-практична конференція «Психосоціальний розвиток дитини в сучасній сім'ї» (30 жовтня 2020 р., м. Велико-Тирново, Болгарія); Міжнародна наукова конференція «The role of psychology and pedagogy in the spiritual development of modern society» (30–31 липня 2022 р., м. Рига, Латвія); Міжнародні науково-практичні конференції «Актуальні питання психології у сучасному інноваційному просторі» (15–16 травня 2020 р.; 23–24 травня 2025 р., м. Одеса, Україна).

Публікації. Результати дисертаційного дослідження відображено у 20 публікаціях, з яких 14 статей у наукових періодичних виданнях інших держав та у виданнях України, індексованих міжнародними наукометричними базами, 6 наукових публікацій, що засвідчують апробацію матеріалів.

Структура та обсяг роботи. Дисертація складається зі вступу, трьох розділів, висновків до розділів, загальних висновків, списку використаних джерел та додатків. Загальний обсяг дисертації викладено на 465 сторінках, із них 190 сторінок основного тексту. Робота містить 18 таблиць та 11 рисунків. Список використаної літератури налічує 457 найменувань.

РОЗДІЛ 1

ТЕОРЕТИКО-МЕТОДОЛОГІЧНІ ЗАСАДИ ПІЗНАННЯ ЕМОЦІЙНО-ОСОБИСТІСНИХ ВЛАСТИВОСТЕЙ У ХІМІЧНО ЗАЛЕЖНИХ ОСІБ

1.1. Аналіз теоретичних підходів до вивчення різних видів і рівнів найбільш поширених хімічних залежностей

Узагальнення даних, наданих фахівцями з проблеми хімічної залежності (Д. Возний, Я. Галич, В. Горбунова, Т. Грузєва, В. Климчук, В. Крамченкова, Л. Литвинчук, Л. Матвієць, Т. Мостова, І. Охріменко, І. Сосін, О. Фільц, Т. Babor, E. Becoña, S. Bernstein, E. Khantzian, G. Koob, A. Leshner, G. Marlatt, L.-M. Matei-Mitacu, V. McCrady, M. Powers, N. Volkow, T. Wangensteen, K. Witkiewitz та ін.), показало, що однобічні пояснення феномена є недостатніми для опису різновидів його перебігу, натомість найбільшу пояснювальну силу демонструють моделі, у яких емоційно-регулятивні механізми особистості розглянуто у взаємодії з нейробіологічними, соціальними чинниками. У зв'язку з цим нами здійснено аналіз основних теоретичних підходів (нейробіологічного, психодинамічного, когнітивно-поведінкового, соціально-екологічного, системно-сімейного, а також біопсихосоціального). Заналізовано концептуальну основу та бачення природи залежності, пояснення перебігу та рецидивів, емпіричну базу, практичне застосування, відповідність предметові нашого дослідження. Це допомогло визначити підхід, здатний забезпечити найбільшу пояснювальну силу з урахуванням поставлених у дисертації завдань. Розглянемо ці підходи докладніше.

Нейробіологічний підхід трактує залежність як хронічний рецидивний розлад мозку з порушенням контурів винагороди, стресу та когнітивного контролю [18, с. 6; 96, с. 11; 292, с. 218; 302, с. 45; 424, с. 365 та ін.]. У його межах показано, що вживання психоактивних речовин веде до нейроадаптацій у дофамінергічних, глутаматергічних системах та у гіпоталамо-гіпофізарно-наднирниковій осі, що мають зв'язок з толерантністю, абстиненцією, патологічним потягом і звуженням поведінкового репертуару [45; 292, с. 225;

424, с. 366]. Існуючі праці [292, с. 217; 302, с. 45; 424, с. 363 та ін.] демонструють сам перехід від експериментального вживання до компульсивного пошуку речовини як наслідок дисбалансу між процесами підкріплення та контролю. Для цього дисбалансу наведено докази на рівні нейровізуалізації й експериментальної психофізіології [363; 369 та ін.].

Фахівцями в цьому напрямі [291, с. 760; 292, с. 220 та ін.] вирізняють три стадії адиктивного циклу. Перша стадія сп'яніння й інтенсивного підкріплення пов'язана зі змінами в базальних гангліях, друга стадія відміни та негативного афекту – із розширеною мигдалеподібною ділянкою й гіперактивацією стресових систем, третя стадія передочікування та пошуку речовини – із порушенням виконавчих функцій і підвищеною реактивністю на ключові сигнали у префронтальних та тім'яних мережах. Ця трирівнева схема підтверджена даними функціональної магнітно-резонансної та позитронно-емісійної томографії [369; 424, с. 363 та ін.].

На сучасному етапі додають нові дані, де описано феномен гіперкатіфеї як підвищеної інтенсивності негативних емоційних станів у фазі відміни, яка підтримує вживання за принципом негативного підкріплення [289, с. 163; 290, с. 1031 та ін.]. Зведено докази зниження базової дофамінової функції на тлі підвищеної чутливості до сигналів очікування винагороди, що посилює компульсивне прагнення до речовини [17, с. 9; 424, с. 366; та ін.]. Показано також, що швидкість проникнення речовини до мозку пов'язана з більш вираженим набором змін у мережі значущості та з вищою ймовірністю формування залежності [333]. На рівні конектомики продемонстровано, що у хворих із ремісією після уражень мозку різної локалізації відновлення відбувається через спільну для залежностей мережу зв'язків [170, с. 1249]. Окремі систематичні огляди та метааналізи підтвердили стабільні порушення функціональної зв'язності в розладі вживання алкоголю, описали відтворені зміни активації в завданнях на емоційні та когнітивні процеси [363; 369 та ін.]. Сукупно ці факти підсилюють вихідні тези про роль змін у системах підкріплення стресу та контролю й конкретизують їх на рівні мереж мозку, біомаркерів та клінічних індикаторів відповіді на лікування.

Варто підкреслити, що подібні висновки підтверджують експериментальними роботами [181, с. 403; 248, с. 546 та ін.] та оглядовими публікаціями [334, с. 39], які демонструють, що зміни в дофамінергічній системі, у стресових гормональних механізмах і в масштабно-вільній нейродинаміці відіграють ключову роль у формуванні залежності. Це дає підстави говорити про певну узгодженість міжнародних та вітчизняних даних і підсилює доказову базу нейробіологічного підходу.

Як свідчать наведені дані, нейробіологічний підхід здатний добре пояснити механізми толерантності, абстиненції, патологічного потягу та рецидивів, а також наявність перевірюваних біомаркерів і чітких цілей для фармакологічних та нейромодулювальних втручань. Однак його обмеження у контексті психологічного дослідження полягає в тому, що нейробіологічні маркери самі по собі не пояснюють варіативність індивідуальних способів переживання стресу, смислової інтерпретації ситуації та довільної регуляції емоцій, які визначають, як саме біологічна уразливість трансформується у поведінковий зрив. Тому в нашій роботі цей підхід розглядається як необхідний контекст, який обґрунтовує хронічність і рецидивність залежності, тоді як предметом виступають емоційно-регулятивні характеристики особистості. Така логіка зумовлює звернення до інших підходів, які детальніше описують когнітивно-емоційні механізми та соціально-поведінкові умови підтримання адиктивної поведінки.

Переходячи до даних, отриманих за психодинамічним підходом, звернемо увагу на те, що його прихильники інтерпретують вживання психоактивних речовин як спосіб регуляції нестерпних афектів і подолання внутрішніх конфліктів, укорінених у травматичному досвіді прив'язаності та дефіцитах саморегуляції [125, с. 159; 252; 283; 286; 287; 416; 417; 441 та ін.]. За допомогою гіпотези щодо самолікування афекту показано, що різні класи речовин обираються відповідно до того, які емоційні стани людина прагне змінити і що цей вибір формується на тлі вразливостей у сфері самооцінки, міжособистісних стосунків і турботи про себе [287, с. 231]. Додатково цю логіку підтримує класична психоаналітична розробка Л. Вурмсера, у якій компульсивне вживання

описано як спробу впоратися із соромом, провинною та тривогою через специфічні конфігурації психологічних захистів [441, с. 820], а також модель Ф. Дж. Флореса, що трактує залежність як розлад прив'язаності, де речовина виконує функцію замісної афектрегуляції за умов дефіциту безпечного зв'язку та підтримки [252].

На емпіричному рівні огляди й дослідження послідовно пов'язують небезпечні стилі прив'язаності з розладами вживання та з підвищеними труднощами афектрегуляції й міжособистісного функціонування [383; 416, с. 464; 417, с. 732 та ін.]. Близьким пояснювальним вузлом є алекситимія, тобто труднощі ідентифікації та опису власних емоцій, які підвищують ризик і впливають на перебіг залежностей, що узгоджується з ідеєю «саморегуляції через речовину» [150, с. 239; 403 та ін.]. У прикладному полі менталізаційні підходи показують, що відновлення здатності втримувати у фокусі власні й чужі психічні стани знижує імпульсивність і потребу в швидких полегшувальних стратегіях, включно з вживанням психоактивних речовин [146, 160, 382 та ін.].

Залежність також концептуалізується як наслідок порушень афективної регуляції та особистісної інтегрованості, де психодинамічні механізми становлять один зі стрижнів пояснення [125, с. 159]. Уточнюють термінологічний і теоретичний апарат теорії прив'язаності [104, с. 254] та подають експериментальні дані щодо ролі стилів прив'язаності [56, с. 20]. Прикладні дослідження розгортають психодинамічні моделі терапії адикцій з акцентом на нарцисичну регуляцію, «адиктивні» наративи та трансформацію захисних структур [113, с. 90].

Зазвичай дослідницький інструментарій у межах цього підходу охоплює клінічні й наративні інтерв'ю, аналіз захисних механізмів і патернів перенесення та контрперенесення, а також кількісні опитувальники прив'язаності й афективної дисрегуляції [286; 287; 383 та ін.].

На нашу думку, перевага психодинамічного підходу полягає в його здатності пояснити мотив вживання хімічних речовин, а також у його прогностичній придатності щодо моментів підвищеного ризику цього вживання. Якщо вихідним механізмом є регуляція нестерпних афектів, то саме коливання

сорому, провини або тривоги стають позначками для превентивного втручання. Отже, підхід дає керовані точки впливу через роботу з прив'язаністю, менталізацією та захисними патернами. Водночас цей підхід має для нас принципові обмеження, оскільки його ключові конструкти є латентними і часто виводяться з клінічної інтерпретації, тому без поєднання з валідованими кількісними індикаторами зростає ризик підтверджувального упередження та ефектів терапевта. Крім того, саме пояснення не гарантує причинності, адже афективна дисрегуляція може бути і наслідком, і детермінантою вживання. Для перевірки причинно-наслідкових зв'язків потрібні лонгітюдні дослідження з додавання опосередковувальних параметрів. Крім того, контекстуальна чутливість інтерпретацій, притаманна цьому підходу, обмежує можливості узагальнювати результати та внеможливіює їхню відтворюваність. За таких підстав психодинамічні пояснення краще застосовувати шляхом комбінування якісних методів і стандартизованих вимірювань.

Із позицій когнітивно-поведінкового підходу залежність розуміють як набутий поведінковий патерн, що підтримують поєднанням позитивного й негативного підкріплення та фіксують завдяки дисфункційним переконанням й автоматичним думкам [178, 282, 300, 314, 361, 362 та ін.]. У працях [361; 432, с. 224; та ін.] сформовано процесуальну модель рецидиву, де високоризикова ситуація активує автоматичні думки, які зумовлюють інтенсивний негативний афект. Останній підштовхує до вживання хімічних речовин для швидкого полегшення. Отримане ж короткочасне полегшення підсилює початковий патерн і зменшує ймовірність альтернативних копінгів.

Центральними шляхами допомоги вважають ідентифікацію тригерів, створення алгоритмів адаптивного реагування на виникнення провокувальних чинників, когнітивна переоцінка переконань і тренування навичок протидії зриву в реалістичних умовах [163; 314; 362 та ін.].

На емпіричному рівні вимірюють силу потягу, частоту й контекст високоризикових епізодів, репертуар копінг-стратегій, рівень когнітивних викривлень, а також показники виконавчих функцій, що опосередковують здатність застосувати навички у стресі [135; 178; 308, с. 516; 309, с. 2 та ін.].

Дослідження демонструють відтворювані ефекти програм профілактики рецидиву й когнітивно-поведінкових протоколів для різних речовин, а також синергію з мотиваційним інтерв'юванням і тренінгами усвідомленості [17, с. 6; 390, с. 511; 408, с. 427 та ін.].

У вітчизняній практиці адаптована національна настанова для опіоїдного розладу, яка прямо рекомендує когнітивно-поведінкові та інші психосоціальні підходи як ключові елементи лікування [96]. Крім того, навчально-методичні матеріали для практиків і дослідників описують використання когнітивно-поведінкових технік у профілактиці та корекції адиктивних форм поведінки, зокрема у військових і молодіжних вибірках, що підтверджує операційність цього підходу в українських умовах [49].

Без сумніву, головна перевага підходу полягає в його керованості та прогностичній придатності. Оскільки він розкладає шлях від ситуації до рецидиву через когнітивно-афективні ланки, кожна з них може стати мішенню для втручання. Це дозволяє будувати індивідуальні профілі ризику та проектувати плани дій, що знижують імовірність зриву. Водночас вбачаємо такі суттєві обмеження підходу: по-перше, фокус на явних переконаннях і навичках самоконтролю знижує чутливість до латентних мотивів і глибинних афектів; по-друге, інструментальність протоколів не усуває біологічних та структурних детермінант, тому без поєднання з фармакотерапією й роботою із соціальним середовищем ефективність підходу є сумнівною; по-третє, перенесення навичок у реальні умови потребує систематичного тренування та зовнішньої підтримки, інакше навички під стресом зникають. З огляду на це обґрунтованою є інтеграція когнітивно-поведінкових технік у більш широку модель з урахуванням нейробіологічних і соціальних чинників.

Соціально-екологічний підхід висуває на передній план контекстні чинники, через які середовище сприяє або, навпаки, гальмує формування та підтримання залежності [26, 70, 98, 149, 154, 167, 353, 410 та ін.]. У центрі уваги дослідників перебувають норми референтних груп, доступність і ціноутворення на речовини, щільність торгових точок та режим їхньої роботи, урбаністичні й

економічні умови, стигма, доступ до допомоги, а також мережі соціальної підтримки [21; 26, с. 124; 47, с. 11; 149, с. 3024; 439 та ін.].

У численних емпіричних роботах показано, що траєкторію вживання і ризик рецидиву моделює взаємодія соціальних мереж, регуляторної політики доступу, професійного статусу й життєвих стресорів [318, с. 179; 410, с. 222; 413, с. 36831 та ін.]. Є дані про вплив цінових і структурних заходів, таких як підвищення акцизів, обмеження щільності торгових точок і заборона реклами [98, с. 529; 149, с. 3024; 154 та ін.]. Аналітика спирається на мезо- та макрорівневі дані, квазіексперименти політик, природні експерименти й лонгітюдні дослідження спільнот. Так, підвищення мінімальної ціни та скорочення годин продажу виявляють зв'язки зі зниженням госпіталізацій [353, с. 710], а посилення контролю за нелегальним ринком – зі зменшенням доступності вразливим групам [6; 41; 70, с. 56; 149, с. 3025; 304, с. 399 та ін.]. У сімейно- та громадоорієнтованому сегменті ефективність показують інтервенції, що змінюють правила гри в найближчому середовищі, зокрема програми парної та сімейної терапії з фокусом на комунікацію, підтримку й спільні контракти тверезості [167; 339, с. 51; 359 та ін.].

Отже, соціально-екологічний підхід здатний впливати на організаційні важелі. Якщо погодитися з тим, що в основі рецидивів лежить висока доступність і соціальна нормальність вживання, то саме регуляторні зміни можуть знижувати ймовірність зривів. Утім усе ж таки макрорівневі ефекти не гарантують змін у конкретної людини, а структурні заходи можуть мати непередбачувані наслідки. Адже завжди існує можливість звернутися до нелегальних ринків або заміщувати вживання однієї речовини іншою. За таких підстав соціально-екологічні інструменти можуть бути дієвими лише разом із нейробіологічними та психологічними засобами допомоги.

У межах системно-сімейного підходу залежність розглядають як складник життя родини, де проблема однієї людини стосується всіх, а звички спілкування і неписані правила в сім'ї можуть або підтримувати вживання, або допомагати від нього відмовитися [7, с. 90; 12, с. 35; 54, с. 263; 435, с. 287 та ін.]. Дослідження показують, що теплі, передбачувані й водночас чіткі домовленості в парі чи в

родині пов'язані з меншим ризиком рецидиву [246; 338, с. 122; 446, с. 48 та ін.], і, навпаки, замовчування проблеми, взаємні звинувачення та нечіткі межі підвищують цей ризик [16, с. 69; 22, с. 64; 299, с. 194 та ін.].

Зазначимо, що поведінкова парна терапія щодо алкоголізму та вживання інших речовин вважається ефективною, оскільки навчає партнерів будувати щоденні угоди про тверезість, відновлювати приємні спільні заняття й говорити про складні теми без образ [288, с. 81; 339, с. 51 та ін.]. Рандомізовані дослідження свідчать, що така робота підвищує відсоток днів утримання й зменшує сімейні конфлікти порівняно зі звичайним індивідуальним лікуванням [140, с. 243; 339, с. 52; 350, с. 952 та ін.]. Для підлітків з адиктивною поведінкою ефективними є багатовимірні сімейна терапія й стратегічні сімейні підходи [84, с. 9; 330, с. 250 та ін.]. Фахівці допомагають батькам встановити зрозумілі правила, координують взаємодію зі школою, вчать підлітка керувати емоціями й обирати безпечні компанії [262, с. 505]. Огляди показують зниження вживання та покращення навчання і стосунків із батьками [223; 226 та ін.]. Окремий напрям стосується залучення родини там, де людина не готова лікуватися [247; 299 та ін.], тоді терапевт навчає близьких змінювати щоденну комунікацію так, щоб зростала вмотивованість на лікування [212, с. 155 та ін.]. Контрольовані дослідження демонструють вищу частку залучення в терапію й менше конфліктів удома [229, с. 187 та ін.].

На наш погляд, перевага системно-сімейного підходу полягає в перенесенні змін з індивіда на взаємини, адже оновлені щоденні домовленості й сімейна підтримка створюють нові умови життя та підвищують стійкість до стресу. Проте реалізація цього підходу не може замінювати фармакотерапію й індивідуальну психотерапію, якщо потяг є вираженим і супроводжується депресією або тривогою. Крім того, такі заходи не завжди прийнятні для родин, де уникають відкрито обговорювати залежність і не усувають проблему доступності речовин. Відтак, сімейні інтервенції можна вважати допоміжними заходами до такого підходу, який змінює контекст та індивідуальні звички, і, як наслідок, підвищують шанси на тривалу ремісію.

Розгляд біопсихосоціального підходу дозволив зрозуміти, що він уособлює інтегративну концепцію хімічної залежності, яка відходить від вузьких пояснень цього феномену [19; 28; 35; 57; 74; 344; 421 та ін.]. Біопсихосоціальна модель, запропонована Дж. Л. Енгелєм [42, с. 18; 93, с. 15; 238, с. 129; 254, с. 397 та ін.], адаптована до сфери адиктивних розладів багатьма дослідниками, зокрема Е. Беконья [164], Ф. Хіностроза [269], А. Гіздіч [260], І. Лисенко [62] та іншими, виходить із того, що розвиток, перебіг і наслідки залежності зумовлено взаємодією трьох пов'язаних рівнів – біологічного, психологічного та соціального. На біологічному рівні хімічна залежність є хронічним розладом мозкових систем підкріплення, стресу й когнітивного контролю [145, с. 1715; 249, с. 35; 270, с. 125 та ін.], що пояснює нейрофізіологічні механізми порушення емоційної регуляції, які лежать в основі залежності.

На психологічному рівні інтегрують пояснення ролі неадаптивних копінг-стратегій, когнітивних викривлень, афективних вразливостей і порушень саморегуляції та прив'язаності в підтриманні патологічного вживання психоактивних речовин [134, с. 616; 162, с. 1; 377, с. 117 та ін.]. На його основі розробляють протоколи зміни поведінкових патернів, навчання самоконтролю й профілактики рецидивів, які демонструють стале зниження вживання та покращення емоційної регуляції [30, с. 50; 233, с. 37; 236, с. 353 та ін.].

На соціальному рівні представники підходу зосереджуються на ролі сім'ї, мереж підтримки, професійного середовища, культурних норм і доступності речовин [137, с. 194; 411; 263, с. 99; 321 та ін.]. Вважається, що траєкторію залежності формують підтримувальні або ризикогенні фактори середовища, стигматизація й доступність допомоги, а сімейні втручання здатні створювати умови для стійкої ремісії [108, с. 5; 44, с. 40; 208, с. 74 та ін.].

У вітчизняній системі охорони здоров'я біопсихосоціальну модель використовують як основу організації допомоги [2; 39; 74; 96 та ін.], де поєднують медикаментозну терапію, психотерапевтичні методи та соціальну підтримку. Окремі праці вказують на ефективність інтегрованих підходів щодо зменшення вживання, покращення психоемоційного стану та підвищення якості життя пацієнтів [24, с. 15; 31, с. 3; 67, с. 84; 107; 132, с. 18 та ін.].

Тому, обґрунтовуючи вибір біопсихосоціального підходу для нашого дослідження, ми виходили з того, що він забезпечує цілісне розуміння природи хімічної залежності й пов'язаних із нею емоційних характеристик особистості [164, с. 270; 238, с. 129; 254, с. 397 та ін.]. Його перевага полягає в можливості інтерпретувати емоційні властивості не як ізольовані риси, а як результат взаємодії біологічних механізмів, психологічних процесів і соціальних контекстів, які разом визначають виникнення та перебіг [67, с. 84; 131, с. 278; 427, с. 45 та ін.]. У дослідницькому вимірі підхід надає логічну й методологічну основу для аналізу того, як емоційна регуляція, рівень стресостійкості, особливості копінгу та характер міжособистісних взаємин впливають на формування та підтримання залежної поведінки [23, с. 49]. Важливим, на наш погляд, є й практичний аспект підходу, оскільки сучасні професійні настанови й клінічні межі трактують розлад уживання речовин як біопсихосоціальне захворювання, що передбачає поєднання біомедичних, психологічних і соціальних заходів [89, с. 82; 124, с. 33; 173, с. 36 та ін.]. Крім того, він дозволяє передбачати розвиток майбутніх труднощів, виявляти точки впливу й визначати шляхи допомоги на індивідуальному, сімейному та суспільному рівнях [263, с. 99; 421, с. 582; 453, с. 13 та ін.]. За таких міркувань вважаємо цей підхід оптимальною теоретико-методологічною основою для подальшого дослідження емоційних властивостей осіб із різними видами хімічної залежності.

Отже, з огляду на обраний теоретико-методологічний підхід, хімічну залежність будемо розуміти як хронічний рецидивний розлад, у якому стійкі зміни мозкових систем підкріплення та стресу поєднуються з неадаптивними психологічними механізмами й соціальними умовами, що підтримують вживання та перешкоджають відновленню. Залежність виникає там, де збігаються нейробіологічна вразливість до порушень підкріплення й контролю, психологічні труднощі емоційної регуляції та копінгу й соціальні чинники ризику разом із недостатністю ресурсів підтримки. Така сумація причин найкраще пояснює, чому люди з однаковою частотою вживання хімічних речовин демонструють різні траєкторії перебігу й неоднаковий ризик рецидивів [137, с. 201; 164, с. 273; 427, с. 46 та ін.].

Щодо видів хімічної залежності, то їх групують за класом речовини: алкоголь, опіоїди, стимулятори, канабіноїди, седативно-гіпнотичні препарати, нікотин [110, с. 227; 127, с. 13; 372, с. 18; 425, с. 206 та ін.]. Відомо, що для алкоголю й опіоїдів домінує негативне підкріплення у фазі відміни з виразними афективними розладами [340, с. 355]. Для стимуляторів притаманне поєднання гіперреактивності до сигналів нагороди з дисфорією спаду [337]. Для нікотину та канабіноїдів більш характерний тісний зв'язок із побутовими тригерами й соціальними нормами [442].

Окремою класифікаційною ознакою, що задає особливості перебігу й різні траєкторії ризику, є спектр коморбідності [259; 355, с. 1069; 425, с. 210 та ін.], де практично вирізняють щонайменше п'ять груп. По-перше, поєднання з внутрішньоособистісними розладами настрою та тривоги, включно з посттравматичним стресовим розладом, де характерні висока негативна емоційність, спроби самолікування й краща відповідь на втручання, що знижують афективну реактивність [269; 377, с. 117 та ін.]. По-друге, поєднання з розладами особистості з дефіцитами менталізації та саморегуляції, де провідним механізмом є труднощі переробки афектів і слабка толерантність до фрустрації [134, с. 616 та ін.]. По-третє, неврологічні та соматичні групи ризику, зокрема хронічний біль і стани після травми, які підсилюють як біологічні драйвери вживання, так і ймовірність рецидивів [145, с. 1715 та ін.]. По-четверте, коморбідність із ризиками для батьківського функціонування [321; 411 та ін.]. По-п'яте, множинні коморбідні соціально-психічні поєднання, коли до залежності приєднуються депресивні, тривожні або травматичні симптоми на тлі нестачі ресурсів та стигми [93; 137, с. 194; 421, с. 582 та ін.].

Наступним параметром, за яким можна класифікувати осіб із хімічною залежністю, визначено соціальні конфігурації, що описують, у яких мережах і режимах повсякденного життя вкорінюється залежність [77, с. 220; 216, с. 1795; 241; 425, с. 204 та ін.]. Є сімейнопідтримувальні конфігурації, у яких теплі й передбачувані домовленості, а участь партнера допомагає зниженню ризику рецидиву та зростанню схильності до лікування [338, с. 122; 435, с. 287 та ін.]. Є конфліктні або дифузні сімейні системи з низькою згуртованістю, нечіткими

межами й високою стресогенністю, де рецидиви частіші, а вихід потребує одночасних індивідуальних і сімейних змін [246; 299, с. 194; 446, с. 48 та ін.]. Є мережеві матриці факторного середовища з високою питомою вагою споживачів хімічних речовин у найближчому оточенні, що статистично підтримують патерн уживання, і, навпаки, є мережі відновлення, які полегшують стримування та ресоціалізацію [318, с. 179; 410, с. 222 та ін.]. Є контекстуальні структури ризику, пов'язані з доступністю речовин, нормами спільноти, економічним тиском і міською щільністю, для яких добре працюють структурні політики контролю, ціноутворення та пакети заходів ВООЗ тощо [149, с. 3024; 154; 359; 439 та ін.]. У сучасних соціальних умовах в Україні додатковими є схеми, пов'язані з воєнним стресом, переміщенням і фрагментацією підтримки [5 с. 89 та ін.]. Їх описано у вітчизняних рекомендаціях щодо психосоціальної допомоги, які прямо спираються на біопсихосоціальну логіку узгодженого надання допомоги [24, 39, 42 та ін.].

Крім того, сучасні системи діагностики [47; 95; 213; 214; 244; 277; 387; 425 та ін.] працюють із градаціями тяжкості та ризику, а також фіксують хвилеподібний перебіг розладу. Це дає нам можливість додатково скласти узгоджену класифікацію рівнів хімічної залежності. На першому рівні тоді будуть прояви ризику низької інтенсивності [105; 386 та ін.]. Ідеться про патерни вживання з підвищеним ризиком шкоди, але без сформованого синдрому залежності та без суттєвого порушення функціонування [264, с. 1521; 387, с. 531 та ін.]. Рівень помірно інтенсивних проявів характеризується стійкими симптомами розладу, але ресурси контролю частково збережені [155; 219, с. 834 та ін.]. Рівню високої інтенсивності притаманні виражені ознаки втрати контролю, компульсивність, тяжкі синдроми відміни, рецидиви, суттєве соціальне й соматичне ураження [159, с. 54 та ін.]. На практиці цей рівень часто вимагає спеціалізованого лікування [425, с. 203]. Четвертий рівень (лабільний перебіг або інтенсивність, що коливається в часі) описує окрему категорію, яка фіксує динамічний характер розладу у вигляді чергування погіршень і ремісій із різними амплітудами, незалежно від базового рівня (помірного чи тяжкого) [434, с. 157; 437, с. 1668 та ін.]. Доцільність його залучення до аналізу підтверджує сучасна

література про нелінійні траєкторії рецидиву й про цільові кінцеві точки, що дозволяють вимірювати кроки вниз між ризиковими рівнями пиття за класифікацією ВООЗ [438 та ін.].

Така чотирирівнева систематика поєднує валідовані пороги ризику зі скринінгів для низького рівня [105, 213; 244], ступені тяжкості з DSM-5 і ICD-11 для помірною та високоінтенсивного рівнів [159, 214, 219, 277 та ін.] і динамічний вимір перебігу для рівня, який коливається [434; 437 та ін.]. Вона сумісна з біопсихосоціальною логікою: дає змогу одночасно врахувати біологічні індикатори, психологічні профілі та соціальний контекст і при цьому залишити місце для часової мінливості.

Таким чином, критичне зіставлення підходів підтверджує доцільність використання біопсихосоціальної моделі як найбільш узагальнювальної. У той же час вона є метамоделю, яка потребує конкретизації механізмів, опису емоційно-особистісних проявів та факторів, які трансформуються у поведінкові наслідки. З цієї точки зору біопсихосоціальний підхід задає загальну логіку, а наші узагальнення та концептуалізація спрямовані на розкриття емоційних особливостей особистості, що можуть характеризувати хімічну залежність людини.

Сучасні дані показують, що хімічну залежність доцільно визначати як хронічний розлад із взаємодією нейробиологічних, психологічних і соціально-екологічних детермінант, що проявляється стійкими патернами порушеної емоційної регуляції, звуженням репертуару адаптивних копінг-стратегій, дефіцитами емпатійної чутливості та дезорганізацією соціальної взаємодії. Для подальшого дослідження виокремлено найбільш поширені види залежності (алкогольну, седативну й складну полізалежність), які можуть мати різні рівні інтенсивності (низький, середній, високий та з нестійкою ремісією). Таке рішення дозволяє точніше аналізувати емоційні особливості особистості, що і є центральним завданням нашого дослідження.

1.2. Узагальнення емоційних особливостей особистості, що можуть характеризувати хімічну залежність людини

Огляд сучасних розвідок учених про емоційні прояви хімічно залежних осіб (В. Вовк, В. Горбунова, М. Кременчуцька, І. Сосін, О. Фільц, В. Chrétien, R. De Aquino, C. Duncan, M. Flanagan, E. Garland, M. Hand, H. Hager, R. Khantzian, B. Kwon, M. Mathersul, B. McCrady, S. Moon, F. Renaud, S. Schick, M. Stellern, D. Stein та ін.) показав, що в останні роки вони охоплюють низку дослідницьких напрямів. По-перше, фахівці вивчають, як у людей із залежностями працюють мозкові системи, що допомагають помічати важливі сигнали й перемикає увагу, і як вони взаємодіють із системами самоконтролю та станом спокою мозку (D. Stein, H. Hager та ін.), а також аналізують варіабельність серцевого ритму (B. Kwon, S. Moon та ін.) і рівні стрес-гормонів кортизолу й окситоцину, які пов'язані з потягом, чутливістю до стресу та ризиком уживання (M. Flanagan, Á. Romero-Martínez та ін.). По-друге, увагу приділяють регуляції позитивних емоцій, де виявлено, що її дефіцит так само пов'язаний із зловживанням і рецидивами, як і труднощі регуляції негативного афекту (S. Schick, M. Stellern, E. Garland та ін.). По-третє, визначають специфіку емоційних порушень за видами речовин (опіоїдів, стимуляторів, канабісу, нікотину) (C. Duncan, R. De Aquino та ін.), коморбідність, через яку емоційна дисрегуляція опосередковує зв'язок із потягом і вживанням (F. Renaud, M. Mathersul, M. Hand та ін.). По-четверте, результати експериментів з апробації емоційно орієнтованих програм майндфулнес-орієнтованої профілактики рецидиву, модулів діалектичної поведінкової терапії, терапії прийняття та відповідальності демонструють, що покращення емоційної регуляції зменшує потяг і ризик рецидиву (В. Горбунова, В. Климчук, M. Stellern, V. L. Chrétien, L.-M. Matei-Mitacu та ін.). Однак з огляду на предмет нашого дослідження в підрозділі сфокусуємося саме на психологічних конструктах, зокрема на емоційно-особистісних властивостях хімічно залежних осіб, систематизуємо дані щодо їхніх проявів і типових порушень при різних видах та рівнях залежності й аргументуємо необхідність їхньої профілактики та корекції.

Передусім варто зазначити, що в психологічному дискурсі поняття емоційно-особистісних властивостей охоплює, з одного боку, здібності до

емоційної переробки інформації [43; 59, с. 17; 87, с. 116; 121, с. 19; 128, с. 141; 187, с. 134; 251, с. 23; 348, с. 49; 384, с. 260; 412 та ін.] та, з іншого, різноманітні диспозиції афективного реагування [30, с. 50; 66, с. 60; 147, с. 199; 151; 209, с. 101; 233, с. 37; 236, с. 353; 245; 413, с. 36831 та ін.].

Щодо емоційних здібностей, зазвичай, ідеться про емоційний інтелект як сукупність здібностей до ідентифікації емоцій, розуміння їхніх причиново-наслідкових зв'язків, фасилітації мислення емоціями та довільної регуляції [1, с. 6; 111, с. 155; 312, с. 197; 412; 455, с. 328 та ін.]. У прикладних контекстах здібності емоційного інтелекту поєднують [38, с. 47; 168; 301, с. 2749 та ін.] із поведінковими маркерами емоційної компетентності, що полегшує їхнє впровадження в консультативній і клінічній практиці. Зокрема, емпіричні дані [450, с. 199] свідчать, що рівень емоційного інтелекту має адаптивний і ризиковий потенціал у міжособистісній сфері, при цьому нижчому його рівню відповідає більша інтенсивність куріння, зловживання алкоголем та ліками [296, с. 1131], у той час як вищому – зниження ризику прояву адикцій у процесі крос-культурної адаптації [452]. Звідси випливає, що варіативність рівня емоційних здібностей водночас пов'язана з ризиками зловживання й ресурсами адаптації [52, с. 27], тож їх доцільно розглядати як влучні мішені для профілактики [76, с. 69 та ін.].

У безпосередньому зв'язку з цим феноменом розглядають концепт емоційної зрілості, який описує інтегральну здатність особистості підтримувати збалансованість експресивності, саморегуляції та емпатії в інтро- й екстраконтурі, забезпечуючи загальну керованість емоційної поведінки [75, с. 146; 121, с. 21; 186, с. 31 та ін.]. Вона передбачає усвідомленість і диференційованість власних афектів, довільне керування інтенсивністю й тривалістю емоційних реакцій, емпатійно-асертивну взаємодію з оточенням, стійкість до імпульсивності та афективної лабільності [8, с. 17; 59, с. 20; 86, с. 734; 122, с. 34 та ін.]. Виявлено, що емоційна зрілість поєднуються з нижчою схильністю до ризику в критичних періодах онтогенезу [123, с. 7] та більшою стійкістю до стресу, яка опосередковується гнучкішою емоційною регуляцією [193, с. 1702]. Для нашого дослідження дані важливі, адже дефіцит емоційної

зрілості (зокрема, довільної регуляції та емпатійної чутливості) асоціюються з дезадаптивними копінгамі й скороченням паузи контролю між афектом і дією, тобто чинниками, які підвищують ризик уживання ПАР та рецидивів [234, с. 30; 404, с. 49; 429, с. 17 та ін.].

Серед соціально-емоційних якостей провідними є концепції емпатії, у межах якої розрізняють афективне співпереживання (емоційне співзвуччя з іншим) та когнітивне прийняття перспективи (розуміння ментального стану іншого) тощо [37, с. 151; 58, с. 64; 268, с. 491 та ін.]. Показано, що ці компоненти виконують різні регулятивні функції в міжособистісній взаємодії та по-різному пов'язані з агресією, просоціальністю і стресостійкістю [14, с. 77; 33, с. 511; 55, с. 51; 102, с. 70; 161, с. 3; 203 та ін.]. У клінічних вибірках, зокрема при розладах, пов'язаних з уживанням ПАР, дефіцит емпатії частіше асоціюється з імпульсивними реакціями й конфліктністю, а надмірне афективне залучення – з емоційним виснаженням і дезадаптивними копінгамі [217; 230 та ін.]. Підкреслюється роль емпатійної чутливості, асертивності й підтримки в перебігу залежності [66, с. 60; 203; 221, с. 48; 379, с. 47 та ін.].

На рівні емоційних властивостей особистості зазвичай вивчають невротичність, депресивність, агресивність, дратівливість, імпульсивність, емоційну лабільність, алекситимію, зв'язки яких з уживанням психоактивних речовин і перебігом залежності є доведеними [83, с. 32; 152; 352; 451, с. 118 та ін.]. Відомо, що вони посилюють стрес-реактивність та звужують часовий інтервал для когнітивної переоцінки між емоційним збудженням і поведінковою відповіддю [245; 174, с. 642; 384, с. 260; 404, с. 49 та ін.]. Також показано, що когнітивно-емоційні труднощі й особистісні риси (імпульсивність, тривожність, схильність до ризику) залежних осіб пов'язані з ухваленням рішень зміною копінг-репертуару [4, с. 28; 27, с. 88; 65, с. 84 та ін.].

Далі вважаємо за доцільне розглянути, як саме ці властивості виявляються та порушуються за видами хімічної залежності (табл. 1.1).

Із таблиці ми бачимо, що емоційні порушення мають спільні риси для різних видів хімічної залежності, а також специфічні прояви для кожного класу речовин [234, с. 30; 235, с. 28].

Емоційні прояви, притаманні особам із різними видами хімічної залежності

Вид залежності, речовини	Емоційні прояви
Алкоголь [106, 235, 384, 404 та ін.]	ЗЕП: зниження здатності розпізнавати та пояснювати емоції, скорочена пауза контролю. СЕЯ: коливання емпатії, дефіцит прийняття перспективи. ЕВ: імпульсивність, невротичність, лабільність, алекситимія (часто).
Седативні препарати [183, 203, 428, 429 та ін.]	ЗЕП: зовнішня стриманість, слабка переробка емоцій. СЕЯ: помірно збережене співчуття, зниження розуміння емоцій інших. ЕВ: підвищена тривожність, ригідність.
Стимулятори [138, 182, 357 та ін.]	ЗЕП: поляризована емоційна реактивність, труднощі оцінки наслідків. СЕЯ: знижений когнітивний компонент емпатії, підвищена конфліктність. ЕВ: імпульсивність, дратівливість, агресивність.
Опіоїди [188, 234, 294, 349 та ін.]	ЗЕП: порушення негативного та позитивного емоційного процесів. СЕЯ: порушений когнітивний компонент емпатії. ЕВ: невротичність, емоційна лабільність; поширена алекситимія.
Канабіс [177, 207, 231, 243, 420 та ін.]	ЗЕП: труднощі диференціації емоцій, зниження мотиваційної фасилітації. СЕЯ: згладжена емпатійна відповідь, утруднене прийняття перспективи. ЕВ: тривожність, депресивність.
Нікотин [255, 303, 391, 405 та ін.]	ЗЕП: обмежене розуміння причиново-наслідкового зв'язку між стресом та курінням. СЕЯ: нейтрально-знижена чутливість до рідних та близьких. ЕВ: помірна невротичність, підвищена реакція на стрес.
Складна залежність [153, 156, 184, 275 та ін.]	ЗЕП: знижені самоконтроль, здібності розпізнавання та диференціація емоцій, слабе розуміння причин афекту. СЕЯ: нестійка емпатія; висока конфліктність. ЕВ: високі імпульсивність, невротичність, емоційна лабільність, середня або висока алекситимія, інтенсивна реакція на стрес.

Примітки: ЗЕП – здібності емоційної переробки інформації; СЕЯ – соціально-емоційні якості; ЕВ – емоційні властивості.

В осіб з алкогольною залежністю відзначається поступове зниження точності емоційної переробки (здатності розпізнавати та пояснювати власні стани), дефіцит здатності розуміти стан рідних і близьких та зсув емоційних рис у бік невротичності, імпульсивності й емоційної лабільності, нерідко алекситимія [106; 161; 412 та ін.]. Їхньою особливістю є скорочена пауза контролю, тобто швидкий перехід від афекту до дії [384, с. 260; 404, с. 49 та ін.].

У соціально-перцептивній площині виявлено коливання емпатійної чутливості з дефіцитом прийняття перспективи, схильністю до дезадаптивних копінгів низькою фрустраційною толерантністю та підвищеною конфліктністю [66, с. 60; 209, с. 101; 235, с. 28 та ін.].

Для седативної залежності більш властиві відносно збережена зовнішня саморегуляція та соціальна стриманість на тлі високої тривожності й схильності до фармакологічного самолікування, що звужує репертуар немедикаментозних копінгів [428, с. 247; 429, с. 17 та ін.]. Зовнішня стриманість часто маскує високу фонову тривожність [183, с. 611 та ін.], а використання фармакологічного саморегулювання є заміником емоційної переробки [380, с. 59 та ін.]. Переважають уникання й пригнічення, рідше відзначається когнітивна переоцінка [234, с. 32]. Емпатія може бути відносно збережена [203 та ін.].

Залежність від стимуляторів (метамфетамін, кокаїн) є найбільш серйозною щодо контролю імпульсів і конфліктності [45; 138; 182; 235; 357 та ін.]. Для залежних осіб характерні поляризована емоційна реактивність [182 та ін.], труднощі з контролем емоцій [357, с. 55 та ін.], висока потреба у негайному підкріпленні [443, с. 235 та ін.], низька емоційна гнучкість, часті зриви до пригнічення [191, с. 178 та ін.]. У комунікативній сфері через знижену емпатію підвищується конфліктність [196; 357, с. 55 та ін.]. Також зафіксовані імпульсивність, дратівливість, агресивність [275, с. 257 та ін.].

Опіїдна залежність демонструє виразний дефіцит у роботі з негативним та позитивним афектом, що підтримує коло між дисфорією, потягом і вживанням [234, с. 30; 349, с. 654; 456, с. 593 та ін.]. На тлі високої стрес-реактивності й негативного афекту часто виявляємо дефіцит регуляції позитивних емоцій [188, с. 68; 194, с. 53 та ін.]. Переважно порушеним був когнітивний компонент емпатії

[242 та ін.], часто діагностували підвищену емоційну лабільність і невротичність [294, с. 37 та ін.], поширені прояви алекситимії [150, с. 239 та ін.].

Щодо специфіки емоцій осіб, які вживають канабіс, то в них фіксують труднощі в диференціації емоцій [207, с. 392 та ін.], зниження мотиваційної фасилітації емоціями й переважання пасивних копінгів [172; 420 та ін.]. В інтерперсональній площині визначено згладжену емпатійну реакцію та утруднення у прийнятті перспективи [243, с. 160 та ін.]. Також є дані про підвищену тривожність, депресивність в осіб із частим вживанням речовини [177; 231, с. 839 та ін.].

Стосовно ніотинової залежності зазначимо, емоційне функціонування курців характеризується циклом за участю потягу, негативного афекту або напруження та акту куріння, за яким настає короточасне полегшення [391; 405; 442 та ін.]. Тож суб'єктивний анксиолітичний ефект переважно є зняттям абстинентної дисфорії, а не стійким зменшенням базової тривожності [303, с. 176 та ін.]. Це закріплює патерни негативного підкріплення й реактивні способи саморегуляції [235, с. 30 та ін.]. На рівні емоційної переробки інформації спостерігають локальні прогалини в розумінні зв'язку між стресом і курінням, тоді як базові операції розпізнавання емоцій здебільшого збережені [347, с. 80 та ін.]. Імовірно, саме тому куріння легко стає зручним інструментом емоційної стабілізації в повсякденних обставинах. Дослідження відзначають помірно підвищену невротичність і, у високозалежних курців, – посилену стрес-реактивність [255 та ін.], труднощі з визначенням почуттів, труднощі з описом почуттів та стиль мислення, орієнтованого на зовнішні чинники [147, с. 199 та ін.].

Окремо звернімо увагу на рядок «складна (полінаркотична) залежність», який описує випадки вживання щонайменше двох наркотичних речовин різних фармакологічних класів [184 та ін.]. Для неї можна обґрунтовано припустити виражене зниження здібностей до емоційної переробки, коли падає точність розпізнавання й диференціації емоцій, слабшає розуміння власних станів, знижується самоконтроль [234, с. 30; 139 та ін.]. Також можна припустити дефіцит емпатії та підвищену конфліктність [203 та ін.]. Є дані про те, що таким

людям властива висока імпульсивність, невротичність й емоційна лабільність [184; 275, с. 257 та ін.], а також середня / висока алекситимія [150, с. 239; 153 та ін.], що посилює чутливість до емоціогенних стимулів й ускладнює дотримання ремісії [234, с. 34]. Практично це найризикованіший варіант залежності щодо рецидивів, оскільки таке сполучення емоційних проявів підриває довільну регуляцію й підтримує цикл дисфункційних рішень [266, с. 467; 396, с. 33; 456, с. 593 та ін.].

Як бачимо, при певних спільних рисах (зниженій здатності розпізнавати й пояснювати власні емоції та емоції інших людей, невротичності, імпульсивності й емоційної лабільності) кожний вид залежності має специфіку. Це швидкість переходу від афекту до дії в осіб з алкогольною залежністю, маскування тривожності під соціальну стриманість при седативній залежності, імпульсивність і конфліктність – при стимуляторній залежності, емоційний дефіцит – при опіоїдній залежності, труднощі диференціації емоцій та пасивний копінг – при залежності від канабісу, негативне підкріплення та підвищена стрес-реактивність – при нікотиновій залежності. Практично ці дані дають теоретичне обґрунтування гіпотези про видові відмінності в емоційних проявах, емпіричне підтвердження якої допоже ідентифікувати пріоритети для подальшої профілактично-корекційної роботи з особами з різними видами залежності.

Водночас важливо пам'ятати, що на практиці часто трапляється складна залежність, яка нашаровує різні прояви й підвищує їхню варіативність. Крім того, коморбідні стани (тривога, депресія, посттравматичний стресовий розлад) можуть посилювати невротичність і алекситимію незалежно від виду вживаної речовини. Тому в дослідженні доцільно враховувати супутні розлади та частоту рецидивів, які виражатимуться рівнем перебігу залежності.

Є сенс попередньо сформулювати правило, за яким рівні перебігу узгоджуються з глибиною порушення регуляції й небезпекою рецидивів, від відносно збереженого розпізнавання емоцій до стійкої невротичності, дратівливості й імпульсивних рішень на високому рівні й особливо на рівні, який коливається [193, с. 1702; 234, с. 42 та ін.]. Тоді на низькому рівні, де відзначається епізодичне вживання хімічних речовин, мають бути окремі

прогалини в розумінні й регуляції емоцій, емпатія, імовірно, нестійка лише у стані стресу, а невротичність та імпульсивність матимуть помірний рівень [103, с. 170; 203 та ін.]. На помірному рівні, де фіксуються клінічні критерії залежності, але без частих рецидивів, можна припустити системні труднощі з гнучкістю регуляції, стійкі зміни в емпатії, зростання невротичності й емоційної лабільності, помітна тривожність [7, с. 91; 235, с. 28; 404, с. 49 та ін.]. На високому й нестабільному рівні, тобто при вираженій залежності або полізалежності з частими рецидивами, можливі порушення в регуляційному та соціально-емоційному напрямках. Вважаємо цілком можливим слабе розпізнавання емоцій, низьку здатність їх регулювати, високу імпульсивність і невротичність [174, с. 642; 234, с. 30; 245; 429, с. 17 та ін.].

Щодо профілактики й корекції, то саме емоційні особливості особистісні можуть стати важелями впливу [198, с. 897; 327, с. 537; 406, с. 320; 415, с. 875; 419, с. 331; 432, с. 224 та ін.]. Аргументуючи цю тезу, зазначимо, що такий досвід вже наведено в попередніх джерелах. Так, доведено, що зростання якості розпізнавання емоційних нюансів та причиново-наслідкових зв'язків зменшує частоту швидких хімічних копінгів у стані напруги [455, с. 327 та ін.]. Довільна регуляція (переоцінка, короткі зупинки для зміни дії, умовні плани за типом «якщо – то») прямо знижує небезпечні для рецидиву імпульси [96, с. 133; 222, с. 1997; 454 та ін.]. Емпатія та асертивна комунікація поліпшують міжособистісну взаємодію [3, с. 37; 381, с. 66 та ін.], зменшуючи конфліктність і стимулюючи прийняття підтримки [92, с. 70; 102, с. 70; 457 та ін.]. Ефективність цілеспрямованого тренування емоційної обізнаності, розпізнавання емоцій, довільної регуляції й відповідних соціально-комунікативних навичок підтверджена також у дослідженнях, які надають емпіричну основу включення таких заходів у програми профілактики і корекції хімічної залежності [139, с. 367; 379, с. 47; 445, с. 7 та ін.].

З огляду на наведене емоційно-особистісні властивості розумітимемо як інтегральну систему здібностей і диспозицій, що забезпечують точну ідентифікацію та розуміння власних і чужих емоцій, управління інтенсивністю та тривалістю афекту засобами когнітивної і поведінкової регуляції, емпатійну

комунікацію в міжособистісних стосунках, відносну стійкість до негативного афекту, імпульсивності й дезадаптивних реакцій.

Таке тлумачення дозволяє визначити чотири пов'язані групи емоційних особливостей особистості: по-перше, емоційну зрілість (експресивність, саморегуляція, емпатія); по-друге, емоційний інтелект (ідентифікація, розуміння, фасилітація, регуляція); по-третє, соціально-емоційні здібності (емпатія); по-четверте, емоційні риси (невротичність, тривожність, депресивність, дратівливість, імпульсивність, емоційна лабільність та ін.).

Ці емоційно-особистісні властивості становлять психологічне ядро адиктивного процесу, де проблемними моментами є розуміння й регуляція емоцій, емпатійна чутливість і контроль імпульсивності. Зазначені труднощі варіюють за видами й рівнями хімічної залежності, що задає пріоритети профілактики та корекції. Саме з цієї позиції варто заналізувати внутрішні й зовнішні чинники, що визначають механізми виникнення, підтримання та рецидивування залежності.

1.3. Систематизація зовнішніх і внутрішніх факторів, що впливають на виникнення та перебіг різних видів хімічної залежності

Із кута зору сучасних психологічних досліджень (О. Белава, В. Возний, Я. Галич, Т. Грузева, В. Климчук, Л. Литвинчук, О. Листопад, В. Лютий, О. Михалів, О. Фільц, G. Koob, L. Smokova, T. Wangensteen, M. Flanagan, N. Volkow, M. Zhylin та ін.), пояснюючи виникнення й динаміку хімічної залежності в межах біопсихосоціального підходу, маємо зосередити увагу на взаємодії внутрішніх чинників (нейробіологічних, генетичних, темпераментальних та особистісних, коморбідних психічних станах, рівні сформованості довільної емоційної регуляції, стійких когнітивних схем тощо) та зовнішніх чинників (сімейних сценаріях, референтних групах, доступності ПАР, стресових подіях, економічних умовах, культурних нормах тощо). Їхній вплив реалізується через відомі на сьогодні механізми позитивного й негативного підкріплення [293, с. 29], підвищення чутливості до сигналів уживання

(інцентивна сенситизація) [373, с. 3137], перехід від цілеспрямованої до керованої рутиною регуляції поведінки [424, с. 363], а також накопичення хронічного стресу й алоstaticне навантаження систем [313, с. 30]. Ми розмежуємо описові прояви, аналізовані в попередньому підрозділі, та процесуальні ролі таких характеристик, як імпульсивність, невротичність, алекситимія, дефіцит емоційної регуляції й емпатії, трактуючи їх як предиктори ризику, а також як медіатори та модератори, що поєднують умови середовища з траєкторією залежності й відповіддю на втручання [151; 193; 384; 404 та ін.].

Тоді методологічно правильно визначити основні дефініції, використовувані в цьому підрозділі. Чинником ризику вважатимемо таку індивідуальну характеристику або такий параметр середовища, що передуює результату й підвищує ймовірність його настання, а захисними чинниками – такі, що знижують цю ймовірність або послаблюють вплив ризику [126, с. 79; 368, с. 47; 295, с. 337; 272, с. 848 та ін.]. Механізм розумітимемо як ланцюг процесів, через який чинник впливає на наслідок [284, с. 3; 346, с. 96 та ін.]. Предиктор визначається як психічне явище, знання про яке дає змогу передбачати подальший перебіг або результат. Він передуює результатіві в часі й має теоретично обґрунтований зв'язок із ним [265; 180, с. 831 та ін.]. Медіатор передає вплив предиктора на результат і є проміжною ланкою механізму [158, с. 1173 та ін.], модератор змінює силу або напрям цього зв'язку [158, с. 1173; 272, с. 848 та ін.]. Додатково використовуємо поняття критичних періодів або вікон уразливості – відрізків часу чи станів, коли ймовірність епізоду вживання речовини й рецидиву істотно зростає (фаза після дії, гострий стрес, міжособистісний конфлікт, монотонна втома) [293, с. 29; 362, с. 1; 432, с. 224 та ін.].

Виходячи з цих визначень узагальнено представимо механізм на рисунку 1.1.

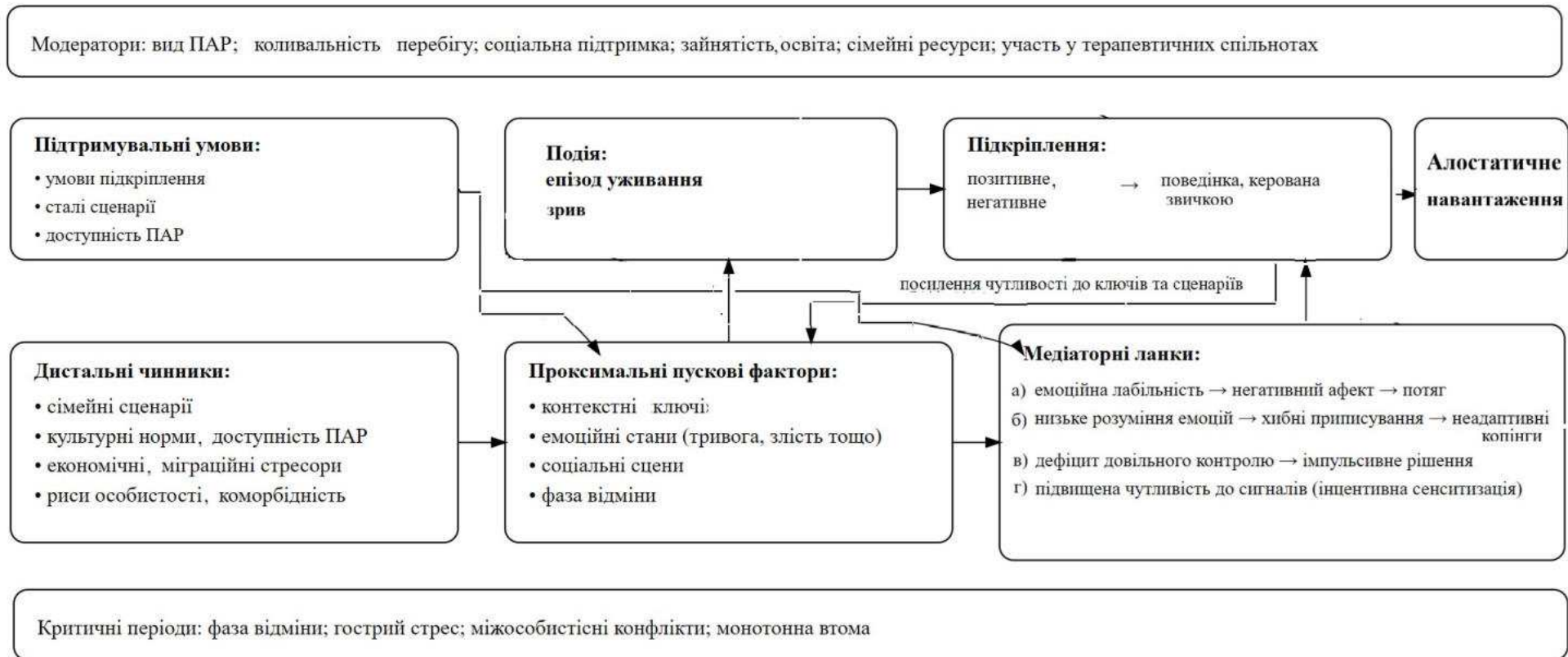


Рис. 1.1. Інтегрована причинно-процесуальна модель виникнення, підтримання та рецидиву хімічної залежності (адаптовано з динамічної моделі рецидиву [362, 432], теорії інцентивної сенситизації [373], циклу залежності та алостатичного навантаження [293, 313], а також моделей соціального контексту та умов підкріплення [197, 327]).

Рисунок є синтезом [13, с. 112] усталених в адиктології графічних і текстових моделей профілактики рецидивів Дж. А. Марлатта [362, с. 22], процесуальної моделі рецидиву К. Віткевич [432, с. 230], алостазу і зміщення від позитивного до негативного підкріплення Дж. Куба, М. Ле Моал [293, с. 41], інцентивної сенситизації Т. Робінсона, К. Берріджа [373, с. 3137], контингентного підкріплення С. Хігінса [197] та контекстної моделі Р. Мооса [327, с. 537]. Зображення є адаптованою композицією цих підходів.

Відповідно до цієї схеми, дистальні чинники (сімейні сценарії, культурні норми та доступність ПАР, економічні стресори, риси особистості, коморбідність) формують тло вразливості [93; 398; 137, с. 194; 259; 355, с. 1069 та ін.]. На цьому тлі діють проксимальні пускові фактори – контекстні ключі (сигнали, які асоціювалися з уживанням й автоматично підсилюють потяг) [395, с. 1547 та ін.], емоційні стани (тривога, злість тощо) [393, с. 105 та ін.], соціальні сцени (типові ситуації взаємодії з іншими людьми, у яких закріпилося або підтримується вживання) [400, с. 917 та ін.] і фаза відміни (фізіологічні й психічні симптоми, що виникають після зниження дози або припинення вживання речовини), що безпосередньо передують події (епізоду вживання або зриву) [299, с. 217 та ін.].

Вплив пускових факторів на подію реалізується через медіаторні ланки: а) емоційна лабільність – негативний афект – потяг; б) низьке розуміння власних емоцій – хибні приписування причин – неадаптивні копінги; в) дефіцит довільного контролю – імпульсивне рішення; г) підвищена чутливість до сигналів [373, с. 46]. Після події відбувається позитивне або негативне підкріплення, яке переводить поведінку в кероване повсякденням [197]. Одночасно накопичується алостатичне навантаження (хронічне напруження систем стресу) [129, с. 99; 293, с. 41; 313, с. 47 та ін.]. Через зворотний зв'язок підкріплення і алостаз посилюють чутливість до ключів та сталих сценаріїв, зменшуючи поріг запуску наступних епізодів (зворотна стрілка на рисунку).

Окремо позначено підтримувальні умови – умови підкріплення, сталі повсякденні сценарії (рутини) та доступність ПАР. Вони продовжують цикл після події через повторне підкріплення й одночасно живлять пускові та

медіаторні ланки (на схемі позначено стрілками з блоку підтримувальних умов до проксимальних факторів і медіаторів) [197; 327, с. 537; 362, с. 22 та ін.]. Водночас на всю систему зверху накладаються модератори (вид ПАР, коливальність перебігу, соціальна підтримка, зайнятість, сімейні ресурси, участь у терапевтичних спільнотах), що змінюють інтенсивність зв'язків [343, с. 111; 433 та ін.]. Наприклад, для алкоголю частіше вхідними воротами (станами, сценами або контекстами, з яких найчастіше стартує епізод уживання) є дисфорія та агресивна реактивність [148, с. 97 та ін.], для седативів – тривога й уникання [266, с. 467]. Для складної залежності коло таких сигналів розширене й надмірно заряджене мотиваційною вагою, тому ситуацій, які провокують потяг, набагато більше, але вони перетинаються з емоційною лабільністю [192, с. 96]. З іншого боку, соціальна підтримка, освіта, зайнятість, сімейні захисні ресурси й групи одужання послаблюють ланцюжок «стрес-потяг-подія» [40; 285; 343 та ін.]. Критичні періоди, показані в нижньому банері, указують, коли ризик найбільший і тому вимагають випереджального планування (передбачення тригерів, навички емоційної регуляції, зміна повсякдення) [293, с. 41; 433 та ін.].

Отже, упродовж прогресування залежності поведінка закономірно зміщується від цілеспрямованої до керованої рутинною, що супроводжується підвищеною чутливістю до сигналів вживання. Контекстні ключі набувають надмірної мотиваційної ваги й запускають потяг навіть за зниження гедонічної відповіді. Паралельно зростає внесок негативного підкріплення, коли речовина споживається для зняття тривоги, а тривале напруження адаптаційних систем формує алоstaticне навантаження. Тут медіаторні ланки (дефіцити довільної емоційної регуляції, вузький репертуар адаптивних копінгів, низьке розуміння власних емоцій) перетворюють пускові фактори на події вживання, а модератори (ресурси підтримки, освіта, зайнятість, сімейні умови, вид ПАР) посилюють або послаблюють ці зв'язки. До модераторів ми також уналежнюємо стан соматичного здоров'я й наявність інвалідності як фактори, що впливають на доступ до допомоги, відновлення щоденної структури та ефективність допомоги. Практично це означає, що найефективніші профілактичні або корекційні заходи мають одночасно виконувати такі функції: зменшувати частоту й інтенсивність

контакту з пусковими факторами і переналаштовувати підтримувальні умови (робота з рутинами, контингентне підкріплення, соціальні контракти); спрямовувати дії на медіатори (тренувати довільну емоційну регуляцію, розширювати репертуар адаптивних копінгів, розвивати емпатію, проводити роботу з каузальними атрибуціями); підсилювати захисні модератори (соціальна підтримка, залучення до спільнот одужання, освітньо-професійна зайнятість); а також приділяти увагу складним періодам (синдром відміни, гострий стрес, міжособистісні конфлікти, монотонна втома) через випереджальне планування поведінки й навичок.

Далі деталізуємо ці фактори з урахуванням специфіки видів хімічної залежності, окреслимо характерні пускові фактори, медіатори, модератори, типові вхідні ворота ризику та специфічні підтримувальні умови.

Говорячи про дистальні чинники при алкогольній залежності, відзначимо, що серед них важливими є культурна й сімейна нормалізація вживання (ритуали, свята тощо), що знижує сприйняття ризику й підвищує доступність тригерів [40; 60, с. 25; 376, с. 475 та ін.]. Сімейна історія розладу пов'язана з підвищеною вразливістю, що вказує на поєднання генетичних і середовищних факторів [210, с. 56; 423, с. 1061 та ін.]. На рівні темпераменту й рис особистості значущими є висока негативна афективність, невротичність, агресивна реактивність та імпульсивність, певна терміновість під негативним афектом, яка прогнозує вживання як швидкий спосіб зняти дисфорію [201, с. 1441; 307, с. 1927; 389, с. 92; 430, с. 669 та ін.]. Важливо враховувати коморбідну тривожність і депресивність, які посилюють негативний афект й мотивацію до самолікування алкоголем, що позначимо як негативне підкріплення [69, с. 44; 432, с. 230 та ін.]. Типології алкоголізму вказують на різні фони вразливості: для першого типу характерний пізній дебют і сильний вплив середовища та тривожності, для другого – ранній дебют, імпульсивність та агресивність [329, с. 149 та ін.].

Щодо проксимальних пускових факторів, то серед типових вхідних воріт домінують дисфорія, тривога й гнів, особливо в поєднанні з соціальними конфліктами або ізоляцією [77, с. 220; 362; 432, с. 224 та ін.]. Додаються контекстні ключі (місця, люди, ритуали), соціальні очікування або тиск (випити

за компанію), а також симптоми відміни й післядії (тремор, збудження, тривога), які прямо підвищують потяг через негативне підкріплення [431, с. 841 та ін.]. Типовими контекстами для запуску епізоду виступають сімейні застілля, дозвілля після роботи, корпоративи тощо. Сильну реактивність викликають алкогольні сигнали (пляшки, запах, бари тощо), і вона підсилюється з досвідом вживання [179, с. 327; 250 та ін.].

Пояснимо тут медіаторні ланки: а) коливання настрою з переходом у дисфору активують автоматизований сценарій випити, щоб полегшало, що узгоджується з переходом до негативного підкріплення в циклі залежності [293, с. 29 та ін.]; б) коли людина погано розуміє власні емоції, вона схильна помилково приписувати свій дискомфорт зовнішнім обставинам (мені погано через людей або ситуацію, вип'ю, тоді полегшає), що своєю чергою веде до вибору дисфункційних копінгів уникання й пригнічення [432, с. 224 та ін.]; в) при дефіциті довільного контролю та імпульсивності у відповідь на гострий афект приймається швидке рішення випити зараз [307, с. 1929; 389, с. 92 та ін.]; г) із плином часу сигнали алкоголю набувають надмірної мотиваційної ваги й самі по собі провокують потяг [370, с. 63 та ін.]. Як бачимо, епізод уживання має подвійне підкріплення у вигляді емоційного полегшення і соціально-контекстної винагороди, тому поведінка швидко стає керованою рутинною.

Визначаючи підтримувальні умови, до яких у плані підкріплення належать передбачуване полегшення негативного стану після перших доз, схвалення оточення, а також сталі повсякденні сценарії, легка доступність алкоголю [40; 293, с. 29 та ін.], акцентуємо, що ці умови живлять як пускові, так і медіаторні ланки [327, с. 537 та ін.]. Сталі, повторювані послідовності дій і сценарії дня, у які вбудоване вживання (рутини) знижують самоконтроль, а соціальні підкріплення нормалізують вживання [271, с. 998; 431, с. 841 та ін.].

Соціальна підтримка, стабільна зайнятість, сімейні захисні ресурси, включеність у спільноти одужання є модераторами, оскільки послаблюють ланцюжок «стрес-потяг-подія» через альтернативні копінги, зміну рутин, зовнішній контроль [285; 327, с. 537 та ін.]. Навпаки, нестабільна зайнятість, соціальна ізоляція, високий рівень стресу на роботі й дефіцит підтримки

підсилюють його [256, с. 374; 374 та ін.]. Важливими модераторами є також індивідуальні мотиви вживання, зокрема зняття напруги й соціальна винагорода, та типологічні особливості, зокрема тривожний з елементами уникнення або агресивно-імпульсивний профілі [200, с. 117; 329, с. 149 та ін.].

Кажучи про критичні періоди, зауважимо, що особливо небезпечною для алкогольної залежності є фаза відміни, що супроводжується почуттями тривоги, дисфорії, соматичними проявами, гострими міжособистісними конфліктами, робочим стресом наприкінці дня, монотонною втомою у вихідні [218, с. 16; 436, с. 1195 та ін.].

Отже, специфіка алкогольної залежності полягає в поєднанні культурних, сімейних норм вживання, сімейної історії розладу з невротичністю, агресивною реактивністю, імпульсивністю й тривожно-депресивною коморбідністю. Найчастіші вхідні ворота – дисфорія, тривога, гнів у соціальних конфліктах або в ізоляції, посилені контекстом, соціальним тиском та симптомами відміни або післядії, коли тривога посилюється під ранок і запускає пошук швидкого полегшення. Механізм підтримується емоційною лабільністю, слабким розумінням власних емоцій, схильністю до уникання й пригнічення та зниженням довільного контролю, а з часом самі алкогольні сигнали набувають мотиваційної ваги. Поведінку також підтримують очікуване швидке полегшення, схвалення з боку оточення, сталі вечірні рутини й висока доступність алкоголю. Найнебезпечнішими періодами є вечірній робочий стрес, гострі конфлікти та бездіяльність на вихідні.

Залежність від седативних препаратів формується на тлі хронічних тривожних розладів і розладів сну з труднощами засинання, підтримання сну чи передчасного пробудження (інсомнії), що роблять прийом лікарських засобів, зокрема анксиолітиків, швидким способом полегшення стану, тобто саме вони є негативним підкріпленням [190, с. 307; 310, с. 125 та ін.]. До цього додаються сімейні й культурні сценарії медикалізації тривоги та сну, які знижують бар'єр щодо початку й підтримання вживання, а також індивідуальні вразливості – висока невротичність, тривожна чутливість, перфекціонізм, депресивна коморбідність [220, с. 141; 331, с. 128 та ін.]. Важливу роль відіграє доступність

призначень і недостатня інформованість про ризики толерантності й відміни [297, с. 2086; 341, с. 136 та ін.].

Безпосередній запуск епізоду найчастіше зумовлюють внутрішні сигнали тривоги, зокрема прискорене серцебиття, тремтіння, а також початок ночі з ритуалами засинання [267, с. 869 та ін.]. Певну роль відіграють робочий або міжособистісний стрес і симптоми відміни ще до наступного прийому препарату (міждозова відміна), які підвищують потяг через очікування швидкого полегшення [385, с. 95 та ін.]. До контекстних ключів належать предметні й часові маркери на кшталт блістерів, сортувальних контейнерів, склянки води на тумбі, телефонних нагадувань або нічної тиші, зафіксовані у сценарії прийому препарату перед сном [190, с. 307; 418, с. 147 та ін.].

Уразливість процесуально підтримують кілька пов'язаних ланок: а) непереносимість дистресу веде до різкого наростання негативного афекту і швидкого звернення до фармакологічного зняття напруги, посилюючи роль негативного підкріплення [293, с. 29 та ін.]; б) катастрофічні інтерпретації тілесних відчуттів сприяють хибним висновкам і звужують репертуар копінг-стратегій до єдиного рішення прийняти препарат [434, с. 157 та ін.]. Паралельно поведінкове й когнітивне уникання разом із набутою безпорадністю щодо сну перекривають шлях до альтернатив, таких як гігієна сну, переоцінка або релаксаційні техніки [267, с. 869 та ін.]; в) у піку дистресу нестача стримуального контролю підштовхує до імпульсивного рішення [206, с. 807 та ін.]; г) із часом ритуали та сигнали від тіла починають викликати потяг самі по собі, навіть без виразних зовнішніх стресорів [373, с. 3137 та ін.].

Підтримувальними умовами тут виступають передбачуване й швидке полегшення стану після прийому, сталий нічний розпорядок, що передбачає прийом препарату, легка доступність рецепту та запасів, а інколи й соціальне схвалення у вигляді реклами препаратів [305, с. 1037; 341, с. 136 та ін.]. Такі умови підживлюють як пускові, так і медіаторні ланки, зменшуючи мотивацію опанувати інші немедикаментозні навички регуляції [190, с. 307; 310, с. 125 та ін.].

Захисний вплив здійснюють планована відміна з повільним титруванням, психоедукація, соціальна підтримка, структурований режим дня, впровадження когнітивно-поведінкової терапії безсоння, протоколи роботи з тривогою, дихальні й релаксаційні техніки [310, с. 125; 366, с. 738 та ін.]. Натомість короткодіючі препарати, високі навантаження, безладний сон, ізоляція і поспішне припинення прийому підсилюють ризики й роблять кожну наступну відміну складнішою [305, с. 1037; 385, с. 95 та ін.].

Найбільш вразливими періодами визнано пізній вечір і ніч, коли запускаються засинальні рутини, ранкові години з типовими проявами міждозової відміни, інтервали одразу після значних стресових подій та етапи швидкого зниження дози [297, с. 2086; 432, с. 224 та ін.]. У такі моменти проблеми з довільною регуляцією й низька толерантність до дискомфорту найчастіше передують зриву [206, с. 807 та ін.].

Представлені узагальнені результати свідчать про те, що залежність від седативних препаратів є циклом негативного підкріплення, де тривога й інсомнія запускають прийом, швидке полегшення закріплює рутину, міждозова відміна підживлює наступні епізоди. Ризик зумовлюють тілесні сигнали тривоги, катастрофічні інтерпретації та недорозвиненість довільної регуляції. У свою чергу, повільне титрування, психоедукація й когнітивно-поведінкова терапія безсоння і тривоги розривають ланцюг «стрес-потяг-подія».

Щодо складної залежності, то зазвичай вона розгортається на тлі ранніх травматичних подій, депривації та насильства, які формують високий базовий дистрес і стійку негативну емоційність [324; 364, с. 245 та ін.]. Додаються соціально-економічна вразливість у формі безробіття, маргіналізації, криміналізованого середовища й доступу до психоактивних речовин [257, с. S135 та ін.], а також риси імпульсивності та пошуку новизни [65, с. 84; 422, с. 777 та ін.]. Часто фігурують прояви гіперактивності з дефіцитом уваги [354, с. 328 та ін.]. Коморбідні психічні стани, зокрема посттравматичні, тривожно-депресивні й біполярні розлади, підсилюють мотивацію до самолікування і коливання настрою [287, с. 231 та ін.]. Якщо йдеться про опіоїди, то додатковим приводом

до залежності стає хронічний соматичний біль та медичні призначення [358, с. 569; 414, с. 557 та ін.].

Безпосередній запуск епізодів визначається набором типових ситуацій. У випадку з опіоїдною залежністю провідними є симптоми відміни (тілесний біль, тривога, дизфорія) у поєднанні з ізоляцією, стресом і контекстними ключами місць, людей та ритуалів приготування до ін'єкції [189, с. 645 та ін.]. Для стимуляторів більш значущими постають соціальні сцени (музика, вечірки, тривалі періоди активності без сну), а також нудьга, монотонність і дисфорія [345, с. 71 та ін.]. При залежності від канабісу найбільш типовими є сцени відпочинку, безсоння й тривога [175, с. 112 та ін.]. Додається висока реактивність на атрибути середовища (звичні маршрути, повідомлення від дилера), які підтримують готовність до вживання [418, с. 147 та ін.].

Ланки, через які підтримується вразливість, для складної залежності можна описати так: а) емоційна лабільність у поєднанні з наростанням негативного афекту переводить поведінку у формат негативного підкріплення, коли речовина вживається для зняття відміни чи дисфорії [82, с. 94 та ін.]; б) погане розуміння власних емоцій і хибні каузальні приписування звужують копінг до самолікування та уникання, перетворюючи стрес на системний тригер уживання [185 та ін.]; в) дефіцит довільного контролю та імпульсивність у пік афекту скорочують час на обмірковування, збільшуючи ймовірність швидкого рішення вжити засіб [91, с. 275 та ін.]; г) інцентивна сенситизація (хотіння вжити) підвищує мотиваційну вагу ключів: для стимуляторів домінує прагнення (потяг) над гедонічним задоволенням (подобанням), а при опіоїдах цей механізм поєднується з нагальною потребою нейтралізувати відміну. Згодом автоматизація сценаріїв і перехід до поведінки, керованої рутинною, роблять епізоди майже автоматичними [239, с. 23; 373, с. 3137 та ін.].

Підтримувальними умовами є зняття відміни, соціально-інструментальні вигоди на кшталт нічної продуктивності, щільні рутини й маршрути закупівлі та вживання й навіть економічні стимули у формі дрібної торгівлі. Вони підживлюють ключі та процесуальні ланки, послаблюючи ефективність самоконтролю й альтернативних копінгів [198, с. 897; 239, с. 23 та ін.]. Захисний

вплив мають модератори, які змінюють силу цих зв'язків. Замісна терапія опіоїдної залежності метадоном або бупренорфіном вирівнює відміну й зменшує реактивність на ключі [328 та ін.]. Структуроване середовище, стабільне житло та зайнятість, програми з контингентним підкріпленням і терапевтичні спільноти створюють альтернативні маршрути й підкріплення [195 та ін.]. Навпаки, поліспоживання з бензодіазепінами чи алкоголем, нестабільне житло, криміногенне оточення, високий стрес і відсутність лікування коморбідності підсилюють ризик [157; 397 та ін.].

Періодами, які є вразливими для опіоїдів, вважають ранню відміну і детокс, ситуації, коли людина тимчасово не може дістати звичну дозу речовини (кризи доступу), години після інтенсивного стресу, а також перші тижні після виписки чи звільнення, коли толерантність різко падає і зростає ризик передозування [319, с. 1545; 399, с. 959 та ін.]. Для стимуляторів критичними є дисфорія після згасання основної дії речовини, серії нічних змін без сну й події з насиченими ключами [345, с. 71 та ін.]. Небезпечними також є епізоди ізоляції, гострі міжособистісні конфлікти й монотонна втома, коли брак довільної регуляції та відсутність альтернативних копінгів найчастіше передують зриву [327, с. 537; 432, с. 224 та ін.].

Отже, наркозалежність підтримується поєднанням ранньої травматизації, соціально-економічної вразливості, імпульсивності та коморбідних розладів. Проксимальними факторами є відміна й дисфорія (опіоїди) або насичені ключами соціальні сцени, пригнічення та монотонність (стимулятори). Механізм зводиться до зміщення в бік негативного підкріплення (зняття відміни й дистресу), підвищення мотиваційної цінності пов'язаних із речовиною сигналів, звуження копінгів через низьке розуміння емоцій та автоматизації рутин. Цикл утримують щільні маршрути, мережі співживачів, інструментальні вигоди (нічна продуктивність). Замісна терапія, контингентне підкріплення, соціальна підтримка та структуроване середовище знижують ризик. Критичними залишаються рання відміна, кризи доступу, період після виписки й постефектна дисфорія.

Таким чином виявлено, що чинники, які впливають на виникнення та перебіг різних видів хімічної залежності, поділяють на внутрішні (нейробиологічні й генетичні вразливості; темперамент, риси особистості, коморбідні психічні стани, сформованість довільної емоційної регуляції, стійкі когнітивні схеми) та зовнішні (сімейні сценарії, референтні групи, доступність ПАР, контингенти підкріплення в найближчому оточенні, стресові події, економічні умови, культурні норми). Внутрішні чинники можуть виконувати роль предикторів (ризиків або захисних чинників) і медіаторів, через які пускові впливи трансформуються в потяг та подію, зовнішні – як предиктори (ризикові й захисні) та модератори, що посилюють або послаблюють силу зв'язків, а також як підтримувальні умови, які продовжують цикл вживання.

Показано, що специфіка алкогольної, седативної та наркотичної (складної) залежності насамперед проявляється у профілях вхідних воріт і підтримувальних умов. Для алкоголю це домінування дисфорії, тривоги, гніву в соціальних сценах, висока реактивність на алкогольні ключі, швидкий перехід до поведінки, керованої рутинною, із посиленням негативного підкріплення. Для седативів – тілесні сигнали тривоги та інсомнії, усталені вечірні сценарії засинання, у які системно включено прийом седативів, катастрофізація тілесних відчуттів, поява симптомів відміни ще до наступного прийому препарату. Для наркотичної залежності – потужні суб'єктивні стани відміни (опіоїди), соціальні ключі й монотонність або продуктивність (стимулятори), чітко окреслені шляхи, послідовності місць і контактів для закупівлі, доставки та уживання, які мінімізують зусилля й опір.

В усіх групах спільними є інцентивна сенситизація (підвищення мотиваційної цінності) сигналів уживання, автоматизація поведінки, негативне підкріплення та накопичення алостатичного навантаження. Критичні періоди (спад ефекту дії речовини, симптоми відміни, гострий стрес, міжособистісні конфлікти, монотонна втома, нічні години) значно підвищують ризик епізоду.

Обґрунтовано, що ефективна профілактика та корекція мають поєднувати модифікацію підтримувальних умов і рутин (контингентне підкріплення тверезості, обмеження доступності, переналаштування маршрутів і сцен

повсякденного життя); таргетування медіаторів, тренування довільної емоційної регуляції (переоцінка, терпимість до дистресу), розширення адаптивних копінгів, підвищення емоційної обізнаності (розпізнавання й причиново-наслідкова інтерпретація власних емоцій), розвиток довільного контролю; підсилення модераторів-захисників (соціальна підтримка, зайнятість, освіта, сімейні ресурси, групи одужання); плани дій для критичних періодів (попереджувальна ідентифікація тригерів, «пауза-план», зміна рутин та контекстів у вечірні й ранкові часові проміжки підвищеної вразливості, окремі протоколи на етапах відміни). Така комбінована стратегія узгоджується з причиново-процесуальною моделлю та забезпечує максимальний превентивний і корекційний ефект.

1.4. Побудова концептуальної моделі пізнання емоційно-особистісних особливостей у хімічно залежних осіб

Пояснення емоційно-особистісних особливостей у хімічно залежних осіб потребує інтеграції різних підходів (Д. Возний, М. Жилін, О. Кіосева, Л. Литвинчук, С. Рудавка, О. Фільц, G. Marlatt, T. Robinson, G. Koob, K. Witkiewitz та ін.), що дозволяє охопити біологічну основу залежності (О. Веселовська, В. Вовк, О. Чайковська, A. Leshner N.Volkow та ін.) і психологічні механізми її підтримання та відновлення (К. Гапонов, В. Горбунова, О. Збітнєва, І. Лобанов, А. Тіткова, P. Clarke, M. Islam, J. Stellern та ін.). У нашому дослідженні модель побудована на поєднанні динамічних концепцій рецидиву (M. Larimer, G. Marlatt, W. Sliedrecht, K. Witkiewitz та ін.), теорій підкріплення (В. Ярій, G. Koob, T. Robinson, L. Higgins та ін.), нейробіологічної концепції алостазу (Т. Штинь, M. Le Moal, В. McEwen та ін.), а також сучасних уявлень про емоційну зрілість й емоційний інтелект (О. Афоніна, Є. Карпенко, В. Купчишина, К. Максименко, Л. Ніколаєв, Е. Носенко, О. Чебикін, P. O'Connor, M. FIORI та ін.). Вона враховує внутрішні регуляторні процеси (М. Августюк, І. Антимонова, О. Ахмеров, І. Дем'яненко, А. Оберемок, Г. Склярова, О. Чебикін, В. Чернова, A. Kandasamy, L. Colmenero-Navarrete, L.

Hemming, та ін.) і зовнішні контекстуальні умови (сімейні сценарії, соціальна підтримка, доступність ПАР, нормативні межі тощо) (О. Листопад, С. Рудавка, Н. Сиско, Ю. Чернецька, С. Щербина, M. Livingston, R. Moos, S. Higgins та ін.), описуючи залежність як систему взаємодіючих рівнів від нейрофізіологічного до соціально-комунікативного.

Концепція моделі виходить із положення, що залежність є формою дезадаптації, в якій поведінка людини поступово переходить від свідомого до автоматизованого рівня регуляції [239, с. 23; 424, с. 363 та ін.]. Цей перехід супроводжується посиленням чутливості до сигналів уживання [373, с. 3137 та ін.], зміщенням рівноваги від позитивного до негативного підкріплення [293, с. 41 та ін.] і формуванням хронічного алоstaticного навантаження [313, с. 47 та ін.]. При цьому індивідуальні властивості (емоційна лабільність, імпульсивність, алекситимія, низька емпатійність) виступають і симптомами, і процесуальними вузлами, через які зовнішні чинники трансформуються у поведінкові наслідки [121, с. 19; 193, с. 1702; 348, с. 49; 384, с. 260; 404, с. 49 та ін.]. У такий спосіб модель поєднує описову, пояснювальну логіку, котра прямує від класифікації видів залежності до виявлення емоційно-регулятивних механізмів і побудови адресних профілактично-корекційних стратегій [66, с. 60; 115; 125, с. 159; 197; 234, с. 30; 236, с. 353; 327, с. 537; 379, с. 47; 432, с. 224 та ін.].

Узагальнене уявлення про структуру моделі представлено на рисунку 1.2. У ній вирізняє три взаємопов'язані блоки: типологічний, емоційно-регулятивне ядро та профілактично-корекційні стратегії. Така трикомпонентна структура забезпечує методологічну логіку, що рухається від ідентифікації зовнішніх проявів і класифікації до виявлення внутрішніх механізмів та практичного застосування результатів.

Верхня частина схеми відображає дві групи детермінант: внутрішні й зовнішні чинники. Внутрішні чинники слугують передусім предикторами індивідуальної вразливості або стійкості [126, с. 70; 272, с. 848; 295, с. 337; 368, с. 47 та ін.], а окремі з них, зокрема сформованість довільної емоційної регуляції, стабільність когнітивних схем, властивості темпераменту, виступають ще й проміжними ланками, через які конкретні події та стани в часі (у критичні

періоди гострого стресу, конфлікту, у фазі відміни, при внутрішньому дискомфорті) переходять у суб'єктивні переживання й поведінкові реакції [158, с. 1173; 180, с. 831; 265; 284; 346 та ін.].

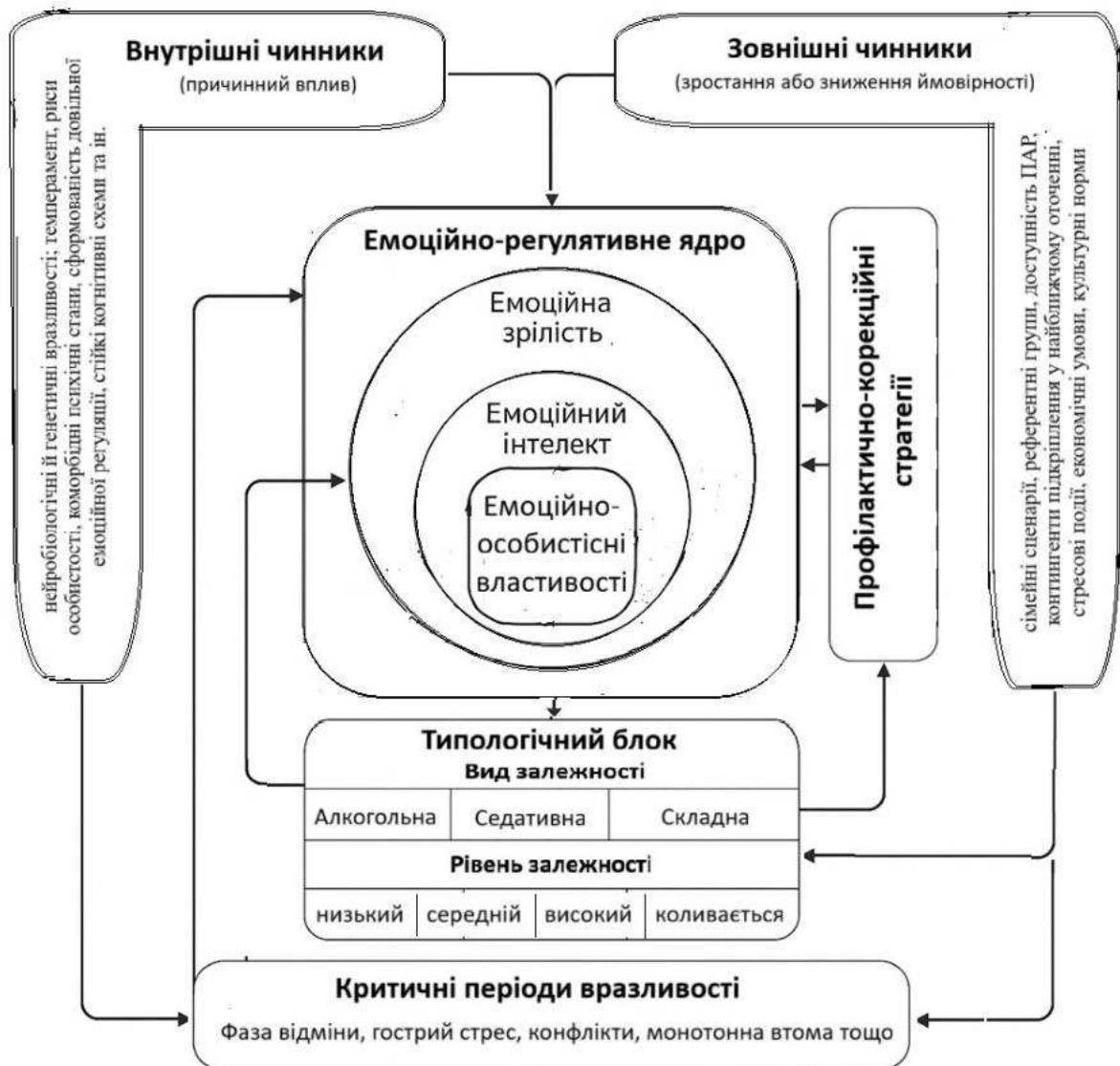


Рис. 1.2. Концептуальна модель пізнання емоційно-особистісних особливостей хімічно залежних осіб

Зовнішні чинники переважно змінюють силу та напрям взаємозв'язків у системі та задають умови, які підтримують цикл уживання або знижують імовірність рецидиву [293, с. 29; 313, с. 30; 373, с. 3137; 424, с. 363 та ін.]. Тут стрілки вниз позначають впливи на емоційно-регулятивне ядро, стрілки до критичних періодів вразливості позначають внесок у їхню ймовірність, частоту та інтенсивність.

Нижня частина – власне критичні періоди вразливості, що позначають часові інтервали підвищеного ризику, а також конкретні події й стани, які запускають емоційну переробку [362; 432, с. 224 та ін.]. До них належать стресові ситуації, міжособистісні конфлікти, фаза відміни, соціальні сигнали, а також внутрішній соматичний дискомфорт [218, с. 16; 437, с. 1668 та ін.]. У такі моменти зростає імовірність переходу від переживання до потягу й далі до епізоду вживання. Стрілка знизу вгору вказує на часові вікна підвищеної вразливості, що активують або дестабілізують ядро.

Типологічний блок виконує класифікаційну функцію, що є вихідною точкою для емпіричних порівнянь [105; 127, с. 13; 214; 277; 372, с. 18; 386; 425, с. 206 та ін.]. Стрілка від ядра до типологічного блоку показує, що саме емоційно-регулятивні процеси визначають зовнішні прояви залежності, які порівнюються в матриці видів і рівнів. За категорією «вид» розрізняють три основні форми: алкогольна, седативна та складна залежність, до якої належать наркотична із частою коморбідністю з нікотинном.

Така типологія відповідає клінічним класифікаціям та психологічним профілям, що відрізняються афективними й когнітивними механізмами, котрі переважають [293, с. 29; 373, с. 3137; 424, с. 363; 432, с. 224 та ін.]. Як показано в попередніх підрозділах, для алкогольної залежності типовою є ескалація агресії й зниження толерантності до фрустрації [106; 161, с. 3; 174, с. 642; 209, с. 101; 245; 384, с. 260; 404, с. 49 та ін.], для седативної – домінування тривоги, уникання й пошук безпечних станів [206, с. 807; 267, с. 869; 287, с. 231; 297, с. 2086; 310, с. 125; 366, с. 738; 385, с. 95 та ін.], для складної – багатомотивований характер вживання, який передбачає елементи пошуку новизни, потяг до змінених станів свідомості та виражену емоційну нестабільність [11, с. 222; 65, с. 84; 82, с. 90; 130, с. 27; 176; 234, с. 30 та ін.]. За категорією «рівень» вирізняють чотири градації: низький, середній, високий і такий, що коливається. Вони відповідають різному ступеню контролю за вживанням і різній частоті рецидивів [159, с. 54; 213, с. 791; 219, с. 834; 244, с. 2028; 264, с. 1521; 387, с. 531; 434, с. 157; 437, с. 1668 та ін.]. Поєднання цих двох категорій задає матрицю, у межах якої планується подальше порівняння емоційно-регулятивних характеристик.

Емоційно-регулятивне ядро є центральним компонентом моделі. Воно описує ті процесуальні ланки, через які зовнішні чинники перетворюються на поведінкові реакції. Згідно з біопсихологічними моделями залежності [2; 19, с. 116; 164, с. 270; 269; 293, с. 29 та ін.], саме дисбаланс між системами винагороди, стресу й самоконтролю викликає перехід від цілеспрямованої поведінки до звичної. На психологічному рівні цей дисбаланс виявляється через порушення емоційної регуляції, дефіцит розуміння власних афектів і зниження емпатії [151; 193, с. 1702; 211, с. 337; 215, с. 1173; 375, с. 1334 та ін.]. У нашій моделі ядро складається з трьох взаємодоповнювальних підсистем: емоційної зрілості, емоційного інтелекту та емоційно-особистісних властивостей.

Перша підсистема – емоційна зрілість – діє через емоційну експресивність, саморегуляцію й емпатію [75, с. 146; 86, с. 724; 122; 186, с. 21 та ін.]. Кожна з них має два вектори – інтроверсивний та екстроверсивний, що відображають баланс між внутрішньою й зовнішньою орієнтацією емоцій. Інтроекспресивність означає усвідомлення та помірне вираження власних почуттів, екстраекспресивність – здатність у взаємодії з людьми проявляти емоції. Інтрорегуляція позначає контроль емоційних імпульсів на рівні внутрішнього діалогу, екстрарегуляція – гнучке керування вираженням емоцій назовні. Інтроемпатія – це усвідомлення власного емоційного стану як умови саморефлексії, екстраемпатія – чутливість до емоцій інших і готовність до співпереживання [122]. Саме порушення в цих компонентах, на нашу думку, найчастіше фіксують у залежних осіб: надмірна або пригнічена експресивність, емоційна нестійкість, знижена здатність до емпатії та домінування афективних реакцій над довільними механізмами регуляції підвищують вразливість до зривів та ускладнюють відновлення.

Друга підсистема – емоційний інтелект – викладена за моделлю Дж. Маєра, П. Саловея й Д. Карузо [128, с. 141; 312, с. 197; 412 та ін.]. У ній вичленовують чотири етапи, які відбивають безперервний перебіг емоційно-когнітивної обробки: ідентифікація емоцій, розуміння причиново-наслідкових зв'язків між подіями та переживаннями, фасилітація мислення емоціями (використання афектів як інформації), довільна регуляція емоцій [251, с. 23; 312, с. 197; 436, с.

1195 та ін.]. Ми визначаємо його як провідний механізм інтеграції когнітивних й емоційних процесів, оскільки вищий рівень розуміння власних емоцій та гнучкі регуляторні стратегії пов'язані з нижчою реактивністю на ключі вживання, меншою інтенсивністю потягу, кращим прогнозуванням наслідків і контролем поведінки, а отже, зі зменшенням ризику зриву [205; 235, с. 28; 274, с. 151; 384, с. 260; 429, с. 17; 454; 455, с. 327 та ін.].

Третя підсистема – емоційно-особистісні властивості, до яких належать невротичність, депресивність, агресивність, дратівливість, емоційна лабільність та імпульсивність. Вони відображають стабільні схеми реагування, які впливають на швидкість виникнення потягу [11, с. 224; 202, с. 179; 371, с. 29; 404, с. 49 та ін.], вибір копінг-стратегій [23, с. 49; 205; 231, с. 839; 274, с. 151; 432, с. 224; 454 та ін.] і ефективність відновлення після дії речовини [197; 327, с. 537 та ін.]. Так, висока невротичність та депресивність знижують здатність переносити дискомфорт і посилюють схильність до уникання [151; 193, с. 1702; 202, с. 179 та ін.], агресивність і дратівливість – до міжособистісних конфліктів і зривів [166, с. 155; 426 та ін.], емоційна лабільність – до коливань настрою [193, с. 1702 та ін.], імпульсивність – до нездатності прогнозувати наслідки [335, с. 1045; 404, с. 49 та ін.].

Профілактично-корекційний блок трансформує результати аналізу емоційно-регулятивного ядра в конкретні напрями профілактики та корекції (права горизонтальна стрілка від ядра до цього блоку позначає перехід від пояснювальних механізмів до практики).

Універсальний рівень стосується всіх видів залежності й спрямований на розвиток базових навичок емоційної регуляції. Виходячи з попереднього аналізу [163; 178; 222; 308; 322 та ін.], можемо припустити, що він охоплює навчання розпізнавання й називання емоцій, аналіз їхніх причиново-наслідкових зв'язків, засвоєння технік когнітивної переоцінки, дихальних і релаксаційних методик, формування асертивності та емпатії. Доцільність кожного з цих напрямів доведено в дослідженнях, де показано, що тренінги емоційної компетентності підвищують показники регуляції й добробуту в рандомізованих дослідженнях [274, с. 151; 276, с. 36 та ін.], навчання когнітивної переоцінки та навичок

емоційної регуляції знижує вживання ПАР і ризик рецидивів [178; 237, с. 1230; 445, с. 7 та ін.], майндфулнес-програми з дихальними й релаксаційними техніками зменшують ймовірність рецидиву в пацієнтів із залежностями [25, с. 123; 29, с. 127; 322, с. 295 та ін.], емпатійно орієнтовані підходи на кшталт мотиваційного інтерв'ю демонструють ефективність у скороченні вживання [225, с. 795; 308, с. 516; 309 та ін.], а впровадження «if-then»-планів істотно підвищує ймовірність зміни поведінки, включно зі зменшенням уживання алкоголю й тютюну [199, с. 68; 227 та ін.].

Диференційований рівень відобразатиме специфіку емоційно-регулятивних труднощів у різних типах залежності. Саме його зміст нами уточнювався в емпіричній частині нашого дослідження. Наразі ми можемо зробити низку припущень, що для алкогольної залежності, імовірно, має бути акцент на деескалації агресії, тренуванні толерантності до фрустрації, розвитку соціально-емоційних навичок [327, с. 537; 419, с. 331; 432, с. 224 та ін.]. Для седативної залежності могла б бути заміна самолікування тривоги адаптивними формами зовнішньої регуляції, підвищення гнучкості мислення, відновлення активних форм копіngu [394, с. 332; 406, с. 320; 415, с. 875 та ін.] та залежності. Для складної залежності, на нашу думку, важливими є робота з потягом у фазі відміни, тренування стійкості до сенсорних тригерів, поєднання замісної терапії з когнітивно-поведінковими методами та менеджментом підкріплень, а також паралельна корекція нікотинової залежності [198, с. 897; 351, с. 1144 та ін.].

Структурний рівень корекції має соціальну спрямованість і полягає у створенні сприятливого середовища. Він може охоплювати залучення родини до терапевтичного процесу [140, с. 243; 338, с. 122 та ін.], формування підтримувальних спільнот [285; 327, с. 537 та ін.], сприяння зайнятості [142, с. 14; 407, с. 2165; та ін.], організацію зв'язку з реабілітаційними центрами [197; 315, с. 131 та ін.]. Усі ці заходи розглядають як чинники, що опосередковано впливають на емоційно-регулятивні процеси [272, с. 848 та ін.], знижуючи ризик повторного запуску циклу [432, с. 224 та ін.] (зворотна стрілка від блоку стратегій до ядра).

Для забезпечення логічного зв'язку між теоретичними положеннями та їхньою емпіричною перевіркою зміст кожного елемента моделі деталізовано в таблиці 1.2.

Таблиця 1.2

Зміст основних блоків концептуальної моделі пізнання емоційно-особистісних особливостей хімічно залежних осіб

Назва	Зміст	Функція в моделі	Припущення
Блок 1. Типологічний			
Типологічний	Вид: алкогольна; седативна; складна. Рівень: низький; середній; високий; такий, що коливається	Дає первинну класифікацію груп для порівняння емоційно-особистісних особливостей	Очікуються стабільні відмінності профілів між особами, які відрізняються за сполученням вид – рівень хімічної залежності
Блок 2. Емоційно-регулятивне ядро			
Емоційна зрілість	Інтро-, екстраекспресивність; інтро-, екстрасаморегуляція; інтро-, екстраемпатія	Пояснювальні ланки між контекстом і поведінкою; провідні мішені для профілактики та корекції	Низький рівень становлення пов'язаний з більш важкою залежністю, а приріст у розвитку – зі зниженням ризику рецидивів
Емоційний інтелект	Ідентифікація, розуміння, фасилітація, регуляція	Визначає точність каузальної інтерпретації афектів і вибір копінгів	Нижчі показники – більша лабільність, а отже, потяг. Вищі показники – менша ймовірність зривів
Емоційно-особистісні властивості	Невротичність, депресивність, тривожність, дратівливість, емоційна лабільність тощо	Стабільні предиктори вразливості, які задають фон реактивності	Високий рівень пов'язаний з важкою залежністю та гіршою реакцією на допомогу
Блок 3. Профілактично-корекційний			
Універсальні стратегії	Причиново-наслідкові зв'язки емоцій, техніки саморегуляції, емпатія, асертивність тощо	Модифікують вузли Блоку II, знижують уразливість до ключів	Підсилення цих стратегій зменшує лабільність та ризик зривів при всіх видах залежності
Диференційовані стратегії	Імовірно деескалація агресії, альтернативи самолікуванню тривоги, робота з потягом після офсету, КПТ	Залежить від виду хімічної речовини	Дають додатковий ефект понад універсальні
Структурні стратегії	Соціальна підтримка, включення в навчання або працю, спільноти одужання тощо	Змінюють контекст підкріплення й структуру середовища	Послаблюють ланцюжок «стрес-потяг-подія»

У ній систематизовано зміст основних блоків разом з їхніми функціями в дослідницькій моделі. Типологічний блок задає параметри класифікації, емоційно-регулятивне ядро – вузли, через які проходить опосередковувальний вплив, профілактично-корекційний блок – механізми зміни цього впливу. Така таблиця скерована продемонструвати логіку переходу від теоретичних конструкцій до емпіричних гіпотез.

Узгодження трьох блоків створює динамічну систему, де причиново-наслідковий ланцюг описуємо так: пускові фактори через медіатори у вигляді емоційно-регулятивних властивостей призводять до події (епізоду вживання), яка супроводжується підкріпленням і поступово веде до автоматизації поведінки та формування алостазу. Дистальні чинники (сімейні сценарії, культурні норми, соціально-економічний статус, коморбідні стани) утворюють фон вразливості, тоді як проксимальні чинники (стрес, ключові стимули, соціальні сцени, фаза відміни) активують цикл.

Модератори змінюють силу зв'язків між цими ланками, зумовлюючи відмінності в перебігу залежності та відповіді на втручання. Елементи емоційно-регулятивного ядра є мішенями змін. Підвищення рівня емоційної зрілості, розвитку емоційного інтелекту, стабілізація афективних рис послаблює вплив пускових факторів і зменшує ймовірність рецидиву.

Звернемо увагу на те, що запропонована модель поєднує три рівні аналізу – теоретичний, методологічний та практичний. На теоретичному рівні вона узгоджує біопсихосоціальний підхід із концепціями емоційної зрілості та емоційного інтелекту, на методологічному – задає напрям для операціоналізації змінних, що будуть перевірені емпірично, а на практичному – пропонує засоби, які перетворюють знання про емоційно-регулятивні процеси в конкретні профілактичні дії. Таким чином, вона виступає інтегративною платформою для зв'язку між теорією, вимірюванням і психокорекцією. Таке узгодження передбачає також створення алгоритму аналізу конкретних випадків: класифікація залежності – емоційний профіль – адресні рішення й параметри ефективності (зниження лабільності, рецидивів, підвищення соціальної активності тощо).

Таким чином, концептуальна модель пізнання емоційно-особистісних особливостей хімічно залежних осіб розкриває залежність як систему динамічних взаємодій між індивідуальними й контекстуальними чинниками. Типологічна класифікація забезпечує базу для групових порівнянь. Емоційно-регулятивне ядро пояснює механізми вразливості й потенціал змін. Профілактично-корекційний блок визначає напрями впливу.

Вона створює основу для формулювання гіпотези, відповідно до якої рівень розвитку емоційної зрілості, емоційного інтелекту та емоційно-особистісних властивостей системно пов'язаний із видом і рівнем залежності, а цілеспрямована корекція цих компонентів забезпечує підвищення ефективності реабілітаційних та профілактичних заходів.

Висновки до розділу 1

1. Уточнено поняття хімічної залежності як хронічного рецидивного розладу з багаторівневою детермінацією, у межах якого нейробіологічні порушення контурів підкріплення, стресу та контролю поєднуються з психологічними механізмами (дефіцит емоційної регуляції, емпатії тощо) і соціально-екологічними умовами (сімейні сценарії, доступність ПАР, соціальні норми, підтримка тощо). Такий підхід обґрунтовує відмову від вузьких біологічних або соціальних пояснень та забезпечує узгодження клінічних проявів із психологічними закономірностями перебігу залежності.

2. Систематизовано види та рівні залежності як структурну основу аналізу. За видом розрізняють алкогольну, седативну та складну залежність, за рівнем перебігу – низький, середній, високий та той, що коливається. Така типологія спирається на сучасні класифікації, фіксує нелінійну динаміку й здатна забезпечити коректне порівняння емоційно-особистісних профілів у подальшому емпіричному дослідженні.

3. Визначено емоційно-особистісні характеристики, релевантні різним видам та рівням залежності. Це компоненти емоційного інтелекту

(ідентифікація, розуміння причиново-наслідкових зв'язків, фасилітація, регуляція), емоційної зрілості (експресивності, саморегуляції, емпатії у внутрішньо- та міжособистісних вимірах), а також емоційно-особистісні особливості (невротичність, депресивність, агресивність, дратівливість, імпульсивність, емоційна лабільність та ін.). Ці характеристики є одночасно типовими проявами хімічно залежної особистості й певними функціональними вузлами механізму, через які пускові фактори трансформуються в поведінкові наслідки.

4. Розроблено концептуальну модель для подальшого емпіричного тестування, яка передбачає, що типологія залежності формує профіль емоційно-регулятивного ядра. Цей профіль опосередковує вплив пускових факторів на епізоди вживання та залучення самих епізодів уживання до механізму підкріплення й алостазу. Соціальні та ситуаційні умови посилюють або послаблюють зазначені зв'язки. Профілактичні й корекційні заходи, націлені на компоненти ядра й контекст, зменшують частоту та тяжкість епізодів вживання і стабілізують перебіг. Модель забезпечує логічний перехід до робочої гіпотези, за якою рівень емоційної зрілості, емоційного інтелекту та емоційно-особистісних властивостей системно пов'язаний із видом і рівнем залежності, а цілеспрямована їх корекція забезпечує підвищення ефективності реабілітаційних і профілактичних заходів.

Результати досліджень першого розділу відображено в таких публікаціях автора: [55, 76, 77, 379, 396, 450, 451, 452, 453, 454, 455, 456, 457].

У першому розділі здійснені посилання на літературні джерела, що знаходяться у списку використаних джерел під номерами: [1-8, 11-14, 16-19, 21-31, 33, 35, 37-45, 47, 49, 52, 54, 56-60, 62, 65-67, 69-75, 78-315, 318-378, 380-395, 397-408, 410-439, 441-443, 445-446].

РОЗДІЛ 2

ВИБІР МЕТОДІВ ДОСЛІДЖЕННЯ, УМОВИ ТА ЕТАПИ ЙОГО ПРОВЕДЕННЯ

2.1. Основні принципи відбору методів та їхня характеристика

Розділ скеровано на узгодження теоретичних положень із фактичними даними емпіричного дослідження, з урахуванням предмета роботи – емоційних властивостей осіб із різними видами та рівнями хімічної залежності й умов їхньої профілактики. Операціоналізація здійснювалася через систему показників емоційної зрілості, компонентів емоційного інтелекту, емоційно-особистісних властивостей, пов'язаних зі вживанням, установок та поведінкових проявів. Вона забезпечує придатність даних до міжгрупових порівнянь та до висновків практичного спрямування й базується на сформульованій у попередньому розділі концептуальній моделі пізнання емоційно-особистісних особливостей хімічно залежних осіб. З огляду на це, подальший виклад організовано через принципи як базові методологічні засади, що нормативно спрямовують добір методів і показників, регулюють процедури їхньої інтерпретації та забезпечують практичну відповідність результатів.

Принцип системності й відповідності предмета дослідження обумовлює розгляд емоційної сфери як ієрархічної цілісності, де базові регуляторні характеристики поєднуються з компонентами опрацювання емоцій та більш загальними особистісними властивостями [72, с. 4; 118, с. 18; 312, с. 197 та ін.]. Його залучення впливає з прийнятої моделі й дозволяє уникнути фрагментарних інтерпретацій, натомість забезпечуючи вертикальний зріз від окремих емоційно-особистісних особливостей до інтегральних профілів функціонування. Реалізація принципу полягає в побудові арсеналу методів вимірювання, де показники емоційної зрілості та емоційного інтелекту співвідносяться з особистісними шкалами й анкетними індикаторами, а висновки роблять на рівні інтегрованих профілів за видами й рівнями залежності. Наукові

підстави системного підходу та його використання в організації психологічних досліджень продемонстровано в низці праць [10, с. 38; 73, с. 76; 100, с. 124 та ін.].

Для організації емпіричного етапу вкрай важливим є принцип об'єктивності й контролю змішаних чинників, який сформульовано як вимогу системно нейтралізувати джерела систематичної похибки через стандартизацію місця та часу обстеження, уніфікацію інструкцій, контроль демографічних і контекстуальних змінних та ретельне дотримання протоколу [53, с. 80; 136; 281, с. 3 та ін.]. Цей принцип необхідний для використання, оскільки ми планували зіставляти незалежні групи, які можуть різнитися нецільовими характеристиками, здатними спотворити ефекти, що є центром дослідницької уваги. Інакше кажучи, вкрай важливо було мінімізувати вплив супутніх, небажаних варіацій вибірки та умов проведення, щоб інтерпретації відображали саме міжгрупові, а не фонові відмінності. Реалізація передбачає фіксацію критеріїв включення осіб у певні підгрупи та їх виключення, однакових умов для всіх підгруп та уніфікованого інструктажу. Така логіка відповідає організаційно-методичним практикам, описаним у проєктах [281; 311, с. 443; 360 та ін.], а також у працях з методології експерименту [388 та ін.].

Щодо принципу валідності та надійності інструментарію, то він визначає вимогу використовувати методики з підтвердженими психометричними характеристиками й належною внутрішньою узгодженістю [388, с. 34; 402, с. 53 та ін.]. Отже, причина, за якою ми спиралися на цей принцип, полягає в тому, що він забезпечує змістовність показників і поширюваність результатів дослідження. У реалізації передбачено опору на опубліковані дослідження про процедури оцінювання цих властивостей застосованих тестів [122, С. 232; 128, с. 141; 68, с. 51; 169, с. 34 та ін.].

Доцільність дотримання принципу відтворюваності й стандартизації процедур (чітка регламентація складу шкал, порядку пред'явлення інструментів, правил обчислення, інструктажу й умов обстеження [80, с. 76; 136; 281, с. 3 та ін.]), зумовлена потребою мінімізувати вплив сторонніх чинників і небажаних ефектів під час міжгрупових порівнянь. Практична реалізація передбачає фіксовану послідовність подання дослідницьких блоків, стандартизовані

інструкції та опис обчислювальних алгоритмів, як це зроблено в методичних розділах досліджень С. Михайлів [81], О. Чебикіна [122], Е. Я. Вагенмакерса [360] та наших попередніх розробках [449] ін.

За принципом статистичної стійкості план аналізу вибудовано в такий спосіб, щоб основні висновки залишалися стабільними за різних розумних припущень щодо даних і процедур [144; 278, с. 1905 та ін.]. Його втілення у практику нашого дослідження було особливо важливим, оскільки завдяки його специфічній проблематиці очікувалося, що розподіли будуть відмінні від нормального, а групи – неоднакові за обсягом. За цим принципом стійкість забезпечується шляхом використання непараметричних методів для опису феноменів і їхніх порівнянь [46, с. 359; 258, с. 113; 367, с. 937 та ін.].

Принцип прозорості та економії встановлює межі деталізації й водночас орієнтує на вибір таких організаційних рішень, процедур збору та способів статистичної обробки, які за мінімальних ресурсних витрат забезпечують максимальну інформативність й обґрунтованість висновків [94; 119, с. 137; 298; 342 та ін.]. У звіті подано рівно стільки, скільки потрібно для відтворюваності, коректної обробки й змістовної інтерпретації, без дублювання загальновідомих фактів. Практична реалізація полягає у використанні лаконічних описів кожного методичного блоку, уніфікованих правил обробки, а також у пріоритеті процедур, що мають найкраще співвідношення «затрати - точність» для нашої вибірки та показників. Така економія опису й засобів підтримує щільність викладу, зосереджує увагу на суттєвих змінних і підвищує відтворюваність результатів [280, с. 26; 342 та ін.].

Принцип практичної спрямованості й відповідності подальшим рекомендаціям вимагає, щоб обрані показники мали безпосередню інтерпретаційну цінність для визначення мішеней профілактики і психокорекції [71, с. 41; 280, с. 26; 281, с. 3; 317, с. 227 та ін.]. У нашому випадку йдеться про дефіцит регуляції, емпатії, ознак емоційної нестабільності, реактивної агресивності й факторів, пов'язаних зі споживанням. Обґрунтування методів має орієнтувати дослідження на застосування результатів у профілактиці та реабілітації. Тут реалізація відбуватиметься через пов'язування профілів,

отриманих в емпіричному дослідженні, із профілактично-корекційним блоком моделі (див. табл. 1.2). У зразках методичних розділів [50, с. 178; 64, с. 27 та ін.] цей принцип послідовно артикульований як вимога прикладної корисності результатів.

Принцип етичності визначає добровільність участі, анонімність і конфіденційність зберігання й обробки даних [32, 332, 440 та ін.]. Його обґрунтування впливає зі специфіки дослідження у сфері хімічної залежності й вимог до безпечної взаємодії з респондентами [444, с. 109 та ін.]. Адже без належних гарантій етичності неможливо забезпечити ані валідність, ані практичну цінність результатів [279, с. 23; 392, с. 19 та ін.].

З огляду на наведені принципові положення, далі будуть описані методи дослідження як взаємопов'язана система організаційних рішень, процедур збору даних та статистичних підходів, що відтворюють логіку концептуальної моделі пізнання емоційно-особистісних особливостей хімічно залежних осіб (див. рис. 1.2) і забезпечують коректні висновки щодо цих особливостей з урахуванням виду й рівня залежності.

У дослідженні використано чотири узгоджені групи методів: підготовка та організації дослідження; збір емпіричних даних, їхня статистична обробка, а також теоретичне узагальнення та розробка рекомендацій.

До першої групи належали такі методи: аналіз і синтез наукових джерел із проблем емоційної регуляції, емоційного інтелекту, емоційної зрілості та адиктивної поведінки; порівняльний аналіз підходів до пояснення хімічної залежності; структурно-системний підхід для побудови арсеналу методик. Ця група забезпечила узгодження об'єкта, предмета, мети і завдань із фактичним інструментарієм, що реалізувало принцип системності.

Зміст другої групи методів було спеціально побудовано так, щоб він відтворював принцип біопсихосоціальної цілісності, де кожного досліджуваного вивчено одночасно на клінічному, психологічному та соціально-психологічному рівнях. Це дало змогу не лише висвітлити емоційно-особистісні особливості, а й співвіднести їх із видом і рівнем залежності. У межах цієї групи вичленовано три блоки.

До першого блоку увійшли методи аналізу медичної документації, фіксація виду хімічної залежності (алкогольна, седативна, складна), давності вживання речовин, частоти рецидивів, наявності соматичних і неврологічних ускладнень. Цей блок дозволив установити вихідні, об'єктивні умови та забезпечив принцип валідності, за яким уналежнення досліджуваних до певної підгрупи за поєднанням виду та рівня залежності співвіднесено з клінічними даними, а не ґрунтувалося лише на самооцінці.

Центральним для дослідження був другий, психодіагностичний блок, для якого знадобилися такі методики: опитувальник «Діагностика емоційної зрілості особистості» О. Я. Чебикіна, [122], тест емоційного інтелекту Дж. Маєра, П. Селовея, Д. Карузо [128, 133], Фрайбурзький особистісний опитувальник Й. Фаренберга, Х. Гампеля, Р. Зельга [68, с. 49], методика діагностики схильності до різних видів залежності Г. В. Лозової [20], опитувальник «Схильність до залежності від вживання психоактивних речовин» І. А. Фурманова [20].

Методика «Діагностика емоційної зрілості особистості» (ЕЗ) [122] призначена для комплексного вимірювання емоційної зрілості як інтегративної характеристики емоційної сфери людини, що виявляється в адекватності емоційного реагування, здатності керувати власними емоціями та враховувати емоційні стани інших у міжособистісній взаємодії. Опитувальник складається з 42 тверджень, відповіді на які подають у дихотомічній формі за ключем (так або ні), що забезпечує простоту застосування та можливість використання у вибірках із різним освітнім рівнем. Усі твердження згруповано у три основні шкали, кожна з яких має по дві підшкали, тобто загалом вирізнено шість підшкал. Перша шкала відображає емоційну експресивність і показує, наскільки природно, виразно та адекватно людина проявляє власні емоції. У ній розрізняються інтроекспресивність – перетворення переживань у власні дії, міміку, пантоміміку – та екстраекспресивність – здатність передавати свій емоційний стан іншим, задавати емоційний тон взаємодії, заражати настроєм оточення. Друга шкала характеризує емоційну саморегуляцію, тобто вміння свідомо впливати на силу, тривалість і форму емоційних реакцій. Вона також має внутрішній та зовнішній вимір, оскільки інтросаморегуляція описує здатність приборкувати,

послаблювати або, навпаки, викликати потрібні емоції у себе, а екстрасаморегуляція – уміння за допомогою власних емоційних проявів регулювати перебіг спілкування й стан партнерів, підтримувати чи згладжувати емоційне напруження в контакті. Третя шкала спрямована на діагностику емпатії як здатності розуміти емоційні стани інших людей та використовувати це розуміння в комунікації. У межах цієї шкали виокремлено інтроемпатію – внутрішнє вчитування в емоційний стан іншого, розпізнавання його переживань за невербальними ознаками – та екстраемпатію – практичне застосування цього розуміння у взаємодії, добір емоційно доречних реакцій, підтримка, співпереживання.

Оцінювання здійснюють шляхом підсумовування позитивних відповідей у кожній підшкалі. Максимальний бал підшкали становить 6, відповідно максимальний показник кожної з трьох основних шкал – 12, а інтегральний показник емоційної зрілості (ЕЗ), що є сумою трьох шкал, дорівнює 36 балам. Отримані значення інтерпретують за рівневою схемою (низький, середній, високий рівень емоційної зрілості), що дає змогу порівнювати різні групи респондентів і відстежувати внесок окремих компонентів – експресивності, саморегуляції, емпатії – у загальний показник. У структурі опитувальника передбачено також шкалу щирості, яка дозволяє виявити тенденцію до соціально бажаних відповідей і, за потреби, уточнити інтерпретацію результатів. Важливо, що український варіант методики має підтвержені показники валідності й надійності, кореляції між паралельними формами для різних шкал знаходяться у високому діапазоні (0,877-0,98), а ретестові коефіцієнти – у межах 0,75-0,92 при статистичній значущості $p < 0,001$ [122, с. 51]. Це дозволяє використовувати опитувальник не лише для індивідуальної діагностики, а й для групових порівнянь та залучати його показники в кореляційний і факторний аналіз у межах дисертаційного дослідження, де емоційну зрілість розглянуто як одну з психологічних підстав зв'язку між емоційним інтелектом і схильністю до хімічної залежності.

Тест емоційного інтелекту MSCEIT [133; 169, с. 34 та ін.] у дослідженні застосовано як об'єктивний інструмент вимірювання емоційного інтелекту. Він

ґрунтується на чотирикомпонентній моделі й дає змогу послідовно оцінити такі показники: здатність сприймати та ідентифікувати емоції; здатність використовувати емоції для підтримки мислення; здатність розуміти й аналізувати емоційні стани, у тім числі змішані і складні; здатність свідомо керувати емоціями у власній поведінці та в міжособистісній взаємодії. В українськомовній адаптації [128, с. 141] збережено структуру з восьми секцій (А-Н), тобто завдання на розпізнавання емоцій за обличчями та зображеннями, на співвіднесення емоцій із діяльністю, на розуміння динаміки емоцій і на вибір найбільш ефективних способів емоційної регуляції. Отримані відповіді оцінюють за стандартними для MSCEIT процедурами та переводять в індекси за чотирма напрямками: ідентифікація емоцій, емоційна фасилітація мислення, розуміння емоцій, емоційна регуляція. Адаптація засвідчила високі показники внутрішньої узгодженості (α Кронбаха 0,948-0,965) [128, с. 146], що дозволяє розглядати тест як надійний для порівняння груп із різним ступенем схильності до залежності та для подальшого використання його показників у кореляційному й факторному аналізі.

Фрайбурзький особистісний опитувальник (FPI) [68, с. 49] у пропонованому дослідженні використано як стандартизований інструмент для оцінювання індивідуально-психологічних властивостей, що мають безпосереднє значення для емоційної регуляції, соціальної адаптації та схильності до ризикованої/адиктивної поведінки. Опитувальник створений Й. Фаренбергом, Х. Гампелем, Р. Зельгом як засіб діагностики стійких рис та станів, пов'язаних із напруженням регуляторних систем особистості. В українських умовах він пройшов перевірку конструктної (конвергентної) валідності та локальну стандартизацію, що дало можливість користуватися дев'ятибальною шкалою станів [68]. У нашому дослідженні застосовано форму В FPI, яка містить 114 пунктів і є придатною для групового обстеження, зберігаючи при цьому повний склад із 12 шкал. Перші дев'ять шкал є базовими. Це невротичність, спонтанна агресивність, депресивність, роздратованість (збудливість), товарицькість, врівноваженість, реактивна агресивність та домінантність, сором'язливість, відкритість. Три наступні шкали відображають поєднані конструкти, тобто є

інтегративними. Ідеться про екстраверсію-інтроверсію як узагальнений показник соціальної активності, емоційну лабільність як індикатор нестійкості емоційних станів і потенційної перевантаженості регуляції, маскуліність-фемінність, яка фіксує переважно стиль поведінкових і рольових установок. Такий склад опитувальника забезпечує одночасне вимірювання як емоційно-чутливих параметрів (невротичність, депресивність, роздратованість, емоційна лабільність), так і соціально-комунікативних (товариськість, екстраверсія, сором'язливість), а також двох різних типів агресивності (спонтанної – імпульсивної та реактивної – спрямованої назовні), що є особливо важливим для аналізу поведінки осіб із залежністю. Під час обстеження кожен респондент заповнював індивідуальний бланк із чіткою інструкцією, розміщувався окремо, що виключало взаємовплив й обговорення відповідей. Надійність і валідність FPI в українській вибірці підтверджено за даними О. Л. Луценко [68, с. 50], якою отримано прийнятну внутрішню узгодженість базових шкал (α у межах 0,70-0,82), змістову та конструктну валідність через кореляції з психофізіологічними показниками ВСП і копінг-стратегіями, а також очікувані статево-вікові відмінності. Це дає підстави розглядати FPI як придатний інструмент для виокремлення поєднань емоційної вразливості, агресивних тенденцій та соціальної активності в досліджуваних. У нашому дослідженні FPI застосовано для опису особистісного профілю респондентів із різними видами та рівнями схильності до вживання психоактивних речовин. Одержані за його шкалами показники включено в кореляційний і факторний аналіз зіставлення з результатами за опитувальником емоційної зрілості та тестом MSCEIT.

Дві наступні методики зазвичай застосовуються для психологічного скринінгу схильності та профілю ризику виникнення залежності. Методика діагностики схильності до різних видів залежності Г. В. Лозової [20] обрана тому, що її зміст безпосередньо спирається на сучасне розуміння адиктивної поведінки як втечі від реальності під впливом мікросоціальних чинників [51, с. 62], через цілеспрямовану зміну психічного стану, що має компульсивний характер, супроводжується втратою самоконтролю та поступовим формуванням великого наркоманічного синдрому [69, с. 44; 99, с. 108 та ін.]. У самій структурі

опитувальника це відображено тим, що він не обмежується лише хімічними формами адикцій, а фіксує ширший спектр поведінкових і соціально схвалюваних залежностей, які можуть стати входом у залежну поведінку. Методика містить 70 тверджень, кожен пункт змістово прив'язаний до одного з 13 можливих адиктивних векторів (алкогольної, наркотичної, ніотинової, ігрової, інтернет-/комп'ютерної, любовної, міжстатевої, харчової, трудоголізму, телевізійної, релігійної залежності, залежності від здорового способу життя, залежності від ліків), а також до інтегрального показника загальної схильності до залежності [20]. За кожним видом залежності підсумовують свій набір пунктів і визначають рівень схильності: 5-11 балів – низький рівень, 12-18 балів – середній, 19-25 балів – високий. Авторка прямо наголошує, що методика має орієнтовний, скринінговий характер, отримані результати не є клінічним діагнозом, а вказують на сформованість або внутрішню готовність до адиктивної поведінки, що цілком відповідає уявленню про циклічність формування залежності і про роль індивідуальних особливостей адикта. Саме в такому вигляді вона була використана в нашому дослідженні – як інструмент виявлення потенційно ризикових напрямів залежності.

Тест-опитувальник «Схильність до залежності від вживання психоактивних речовин» І. А. Фурманова [20] у нашому дослідженні виконував функцію звуженого скринінгу саме на ПАР і застосовувався після методики Г. В. Лозової для уточнення складу груп. Якщо ця методика фіксувала широкий «адиктивний спектр», то опитувальник Фурманова спрямований на виявлення толерантного ставлення до вживання психоактивних речовин, попереднього досвіду їхнього вживання, готовності порушувати заборони заради отримання задоволення, а також наявних ознак втрати контролю. Методика містить 30 тверджень, значна частина яких стосується когнітивно-нормативних установок («якщо дуже хочеться, то можна», «шкідливий вплив алкоголю й тютюну перебільшують», «кожен має право випивати, скільки хоче»), друга частина стосується фактичних епізодів уживання чи поведінкових наслідків (бійки після вживання, перевищення «своєї норми», ранкове нездужання, неможливість кинути палити). Кожна позитивна відповідь оцінювалася в 1 бал. За їхньою

сумою вирізняють три рівні: ризик залежної поведінки не виражений; помірно виражений; наявні ознаки сформованої схильності до залежної поведінки. Автор прямо підкреслює, що методика не діагностує залежність як клінічний розлад, а виявляє поєднання дозволених установок, ризикованих епізодів і компенсаторного використання ПАР, тобто те, що в сучасних працях [69, с. 44; 99, с. 108 та ін.] описують як початковий, мотиваційно-поведінковий етап формування адикції. Саме через це поєднання опитувальників Лозової та Фурманова в роботі було методично виправданим, де перша методика показувала напрям залежної поведінки, друга – її конкретизацію щодо психоактивних речовин, як це здійснено в інших дослідженнях [15, 61, с. 171 та ін.].

Третій блок реалізовано у вигляді авторської анкети, розробленої з метою зібрати контекстні дані, що розкривають структурні елементи дослідницької моделі щодо чинників, здатних модифікувати прояви емоційно-регулятивних характеристик та адиктивної поведінки (соціально-демографічні умови, сімейний статус, наявність у найближчому оточенні осіб із залежністю, мотиви вживання, ставлення до хімічної залежності, досвід звернення по допомогу). Анкета була спрямована на збір соціально-демографічних та анамнестичних даних, вона не є вимірювальною шкалою, а лише інструментом фіксації певних фактів життя досліджуваних (Додаток А). Її залучення узгоджено з принципом системності та відповідності предмета дослідження. Емоційні властивості осіб із різними видами та рівнями хімічної залежності заналізовано не ізольовано, а в структурі життєвих умов, соціального оточення та суб'єктивного ставлення до самої залежності [448, с.319].

Анкета складається з двох частин. Перша з них фіксує базові соціально-демографічні параметри (стать, вік, освіта, вид діяльності, сімейний стан, наявність дітей, тип і умови проживання, рівень доходу, стан здоров'я), які в моделі розглянуто як змінні-модератори, що можуть посилювати або послаблювати зв'язок між типом залежності та емоційно-регулятивними показниками. Друга частина спрямована на одержання інформації про суб'єктивне розуміння хімічної залежності, наявність залежних у соціальному

оточенні, власний досвід і мотиви вживання психоактивних речовин, очікуваний ефект (розслаблення, підвищення настрою, «вимкнення»), типові стани після дії та готовність звертатися по допомогу, тобто на те, що в моделі позначено як ситуаційні умови й часові вікна підвищеної вразливості [396, с. 33]. Залучення цього інструмента також відповідає принципу практичної скерованості, оскільки зафіксовані через анкету мотиви вживання, джерела допомоги й суб'єктивне ставлення до залежності в подальшому використовуватимуться для конкретизації профілактично-корекційного блоку моделі та обґрунтування рекомендацій

Для забезпечення прозорого переходу від принципів і операціоналізації до емпіричної перевірки підготовлено узгоджувальну таблицю, в якій кожен показник співвіднесено з відповідною методикою та зазначено, в яких подальших підрозділах він розкриватиметься на рівні опису розподілів, міжгрупових порівнянь і кореляційного та факторного аналізу (див. Додаток А, табл. А.1). Така організація прямо впливає з прийнятої логіки операціоналізації й покликана забезпечити методологічну наступність між концептуальною моделлю з її блоками (типологічний, емоційно-регулятивне ядро, профілактично-корекційні стратегії) і процедурами перевірки часткових гіпотез.

Третя група, методи статистичної обробки даних, формувалася, виходячи з фактично отриманого масиву результатів і структури показників. Оскільки вони мали неоднакове походження (тести з ключами, дев'ятибальні шкали, анкетні індикатори), а дані одержано з різних за обсягом підгруп, було ухвалено рішення використати такий статистичний інструментарій, який не вимагає нормальності розподілу та рівності дисперсій.

По-перше, застосовано процедури описової статистики, а саме: обчислення середнього арифметичного, медіани, мінімальних і максимальних значень, стандартного відхилення й інтерквартильного розмаху для кожного з показників емоційної зрілості, емоційного інтелекту, емоційно-особистісних властивостей та індикаторів адиктивної поведінки. Це забезпечувало подання результатів в уніфікованому, придатному до порівняння вигляді й відповідало принципам об'єктивності та прозорості опису.

По-друге, для зіставлення кількох незалежних груп (за видом хімічної залежності, її вираженістю, статтю) використано дисперсійний аналіз у непараметричному форматі, тобто ранговий аналіз відмінностей між групами за допомогою критерію Краскела-Уолліса та подальшого множинного порівняння за тестом Геймса-Хоуелла. Його використання зумовлене тим, що порівнювалися більше ніж дві групи, а вихідні показники не відповідали вимогам параметричної ANOVA. Завдання цього кроку полягало у встановленні факту наявності або відсутності статистично значущих міжгрупових відмінностей, після чого інтерпретувалися емоційно-особистісні профілі в кожній із груп. Такий крок логічно пов'язує індивідуальні результати з подальшим пошуком спільних факторних структур.

По-третє, для виявлення зв'язків між показниками використано кореляційний аналіз (коефіцієнт рангової кореляції Спірмена), що дало змогу обрати індикатори, достатньо залучені в емоційно-регулятивний контур, щоб бути введеними до факторного аналізу. Таке рішення безпосередньо впливає з принципу системності та відповідності предметові дослідження, коли окремі показники розглянуто у зв'язках з іншими елементами дослідницької моделі.

По-четверте, проведено факторний аналіз (метод головних компонент із подальшим Варімакс-обертанням), за допомогою якого здійснено емпіричну перевірку центрального компонента концептуальної моделі (емоційна зрілість – емоційний інтелект – емоційно-особистісні властивості) та виокремлено латентні комплекси, що стали підставою для інтерпретації цілісних профілів емоційно-особистісних особливостей осіб із різними видами та рівнями хімічної залежності.

Статистичне опрацювання здійснено в середовищі IBM SPSS Statistics 21 з подальшим оформленням таблиць і графіків у Microsoft Excel, що забезпечувало відтворюваність процедур та відповідало принципу стандартизації дослідження, коли кожен крок (опис, множинне порівняння, кореляції, факторний аналіз) може бути повторений на іншій вибірці.

Методи теоретичного узагальнення та розробки рекомендацій належать до четвертої методичної групи. Вони виконували функцію переходу від емпіричних

даних до практично придатних рішень. Використано інтерпретаційно-змістовий аналіз, теоретичне узагальнення з елементами типологізації та конструктивно-проектувальне моделювання.

Інтерпретаційно-змістовий аналіз є спеціальною процедурою переведення отриманих кількісних результатів (описові показники, кореляції, фактори, групові профілі) у психологічні смисли, співвіднесені з прийнятою дослідницькою моделлю [118, с. 40]. Він спрямований на надання психологічного змісту виявленим в емпіричному дослідженні фактам та статистичним закономірностям і відповідає загальній логіці психологічного дослідження, де після статистичної обробки обов'язково виконують змістову інтерпретацію як перехід від цифри до смислу і далі – до висновку [112, с. 230; 117, с. 18 та ін.]. У нашому дослідженні інтерпретаційно-змістовий аналіз виконував три функції: смислове зіставлення емпіричних даних із теоретично заданими компонентами моделі; укрупнення показників через їхнє групування в смислові комплекси на основі факторних рішень, що робить результати факторного аналізу психологічно зрозумілими; переведення інтерпретованих комплексів у площину методичних рекомендацій [281, с. 12].

Метод теоретичного узагальнення з елементами типологізації дозволив звести різні емпіричні прояви до обмеженого кола аналітичних одиниць, придатних для подальшої профілактично-корекційної інтерпретації. За своєю суттю цей метод відповідає тій лінії переходу від емпіричних змінних до психологічних конструктів, коли узагальнення здійснюють через виділення повторюваних структур ознак [204, с. 281 та ін.]. Цей метод застосовано нами на матеріалі вже інтерпретованих факторних рішень. Із сукупності показників виокремлено ті, що в різних процедурах аналізу (кореляційній, факторній, порівняльній) стабільно утворювали єдиний конструкт. Додавання елемента типологізації полягало в тому, що ці комплекси розглядалися як типові для певних підгруп (за видом та рівнем хімічної залежності) і могли бути безпосередньо співвіднесені з рекомендованими впливами [112, с. 190 та ін.]. У такий спосіб забезпечено узгодженість емпіричного дослідження з практикою, де замість великої кількості часткових проявів фахівець прагне отримати

короткий перелік мішеней, з якими цілком реально працювати у профілактиці та реабілітації [281, с. 14].

Метод конструктивно-проектувального моделювання розуміють як дизайн-орієнтований спосіб перетворення вже інтерпретованих емпіричних конструктів і типологій на нормовані носії практики [273, с. 415 та ін.]. Його предметом є система правил відповідності між показниками і класами психологічних впливів, де входом слугують інтерпретовані дані, а виходом – стандартизовані інструменти впровадження [109, с. 21 та ін.]. Якість моделі забезпечують критерії прозорості походження рекомендацій (кожний індикатор має прямий вихід у рекомендацію) [281 та ін.], обґрунтованості (узгодження лише в межах вимірних показників) [241 та ін.], відтворюваності (уніфіковані формати) [281 та ін.] та операціоналізованості (готовність до застосування в практиці) [336 та ін.]. Отже, на відміну від інтерпретаційно-змістового аналізу, який надає смисл цифрам, і теоретичного узагальнення з типологізацією, що зводить множину змінних до мішеней впливу, конструктивно-проектувальне моделювання конструює самі носії процедур, завдяки чому дослідження набуває прикладної завершеності.

Таким чином показано, як поєднання системного підходу із принципом об'єктивності та контролю змішаних чинників через стандартизацію умов, уніфікацію інструкцій і прозоре формування підгруп забезпечило розгляд емоційної сфери як ієрархічної цілісності. Вибір інструментарію підпорядковано принципам валідності, надійності, відтворюваності й стандартизації процедур, а статистичний план – принципу стійкості. Дотримання принципів прозорості, економії і практичної спрямованості дозволили звести інструментарій до мінімально достатнього, але валідного набору та зробити результати компактними, відтворюваними й готовими до впровадження.

Методичний арсенал структуровано у чотири взаємопов'язані групи: підготовчо-організаційну, емпіричну (аналіз документації; психодіагностика; анкетування), статистичну (описові показники; непараметричний міжгруповий аналіз; кореляційний, факторний аналізи) та інтерпретаційно-проектувальну (інтерпретаційно-змістовий аналіз, теоретичне узагальнення з елементами

типологізації, конструктивно-проектувальне моделювання). Вони узгоджують теоретичну модель із процедурою збору даних і забезпечують логічний перехід від емпіричних фактів до прикладних висновків.

2.2. Етапи та умови проведення дослідження

У підрозділі представлено процедуру організації емпіричного етапу дослідження, що охоплює формування вибірки та умови обстеження, послідовність пред'явлення методик, процедури забезпечення якості даних і заздалегідь окреслений план статистичної обробки. Такий опис слугує містком між теоретичною моделлю та фактичними процедурами збору й аналізу даних.

Ми намагалися показати послідовність реалізації саме тих принципів, за якими системність забезпечує узгодження складу вибірки, арсенал методик і план аналізу [451, с. 117]. Об'єктивність та контроль змішаних чинників гарантувала стандартизація місця і часу тестування, уніфікований інструктаж, прозорі критерії включення й виключення та етичні запобіжники. Валідність і надійність підтримувало використання стандартизованих інструментів із відомими психометричними характеристиками. Відтворюваність забезпечувала фіксована послідовність процедур, опис правил обчислень і зазначення програмного середовища статистичної обробки результатів [449, с. 2842]. Прозорість реалізовано завдяки опису кожного кроку. Практичну спрямованість досягнуто такою організацією етапів, що робила перехід від діагностики до інтерпретації і подальшого конструювання профілактично корекційних рішень безперервним.

Отже, дослідження здійснювалося за такими етапами: 1) організаційний; 2) збір даних; 3) аудит якості та статистичної обробки; 4) змістова інтерпретація та практично орієнтована трансляція результатів.

Щодо першого етапу, то на ньому відбувався вибір методів дослідження, представлений у попередньому підрозділі, стандартизація протоколів і інструкцій, підготовка матеріалів та системи кодування, узгодження майданчиків, складання вибірки досліджуваних, застосування критеріїв їхнього

включення й виключення, первинний аналіз документації, на основі якого здійснено стратифікацію за видом і рівнем залежності, налаштування захисту та конфіденційності даних.

Вибірку досліджуваних сформовано послідовним набором із профільних закладів допомоги та загальної популяції в однакових організаційних умовах з уніфікованим інструктажем. До участі допущено повнолітніх респондентів із достатнім володінням українською мовою, за відсутності гострої інтоксикації чи абстиненції, здатних надати письмову згоду та завершити дослідження. Осіб із гострими психотичними станами, вираженими когнітивними порушеннями, сенсорними обмеженнями, відмовою або надмірними пропусками дослідницьких процедур не залучено. Дотримання етичних норм забезпечувала добровільність, анонімність, конфіденційність і право на відмову без наслідків.

Остаточо в дослідженні приймало участь 283 особи, після перевірки якості даних вилучено дві анкети і до аналізу прийнято 281 протокол. Частка чоловіків становить 65,8%, жінок 34,2%. Вік описується медіаною 29 років з інтерквартильним розмахом від 25 до 42 і діапазоном від 18 до 70 років.. Працювали 51,2%, були студентами 13,5%, а 35,3% охоплювали інші категорії. Додамо, що 94,3 % респондентів були мешканцями міст, решта – мешканцями обласних і районних центрів та сільської місцевості. Важливими категоріями для аналізу були вид залежності, за яким зафіксовано 43,8 % осіб з алкогольною, 27 % – із седативною та 29,2 % – зі складною залежністю. За інтегральною оцінкою рівня вираженості залежності приблизно п'ята частина досліджуваних відповідала низькому рівню, близько чверті – середньому, близько 11% – високому, а в 44% зафіксовано коливальний рівень.

Характеризуючи другий етап дослідження, зауважимо, що обстеження проведено у відокремлених тихих приміщеннях медичних закладів та на базах навчальних і трудових колективів в узгоджені робочі години першої та початку другої половини дня, щоб мінімізувати втому й зовнішні перешкоди. Перед початком обстеження перевірено відсутність ознак гострої інтоксикації або абстиненції, у разі найменшої підозри на такі стани тестування переносили на інший день. Крім нейтральності середовища, дотримано й інших умов: постійне

освітлення, вимкнений телефон, відсутність сторонніх осіб і шумових подразників, дозвіл на короткі перерви за потреби. Увесь масив процедур здійснено індивідуально з уніфікованим інструктажем і фіксованою послідовністю подання методик. Крім того, дотримано принципів безпеки та етики, що забезпечувала анонімність шляхом кодування протоколів, конфіденційне зберігання матеріалів і право відмовитися без будь-яких наслідків. У разі ознак емоційного перенавантаження діагностику зупиняли або переносили.

Процедуру збору даних реалізовано у фіксованій послідовності, однакової для всіх локацій і респондентів. Після перевірки критеріїв допуску та отримання згоди виконано медичну й довідкову частину з фіксацією виду та орієнтовної вираженості хімічної залежності за наявною документацією. Далі подавали психодіагностичний блок в однаковому порядку. Спочатку «Діагностика емоційної зрілості особистості», потім тест емоційного інтелекту, після нього FPI, а вже тоді опитувальники Лозової та Фурманова. Завершувала сесію авторська анкета з контекстними і поведінковими індикаторами, що мінімізувало вплив попередніх відповідей на результати стандартизованих процедур. Орієнтовна тривалість повної сесії становила від дев'яноста до ста двадцяти хвилин. Було передбачено короткі перерви тривалістю близько п'яти хвилин, додаткові паузи надавали за ознак втоми чи зниження концентрації. Після кожного блоку перевіряли повноту відповідей і коректність заповнення бланків, неясні технічні моменти уточнювали одразу, зміст відповідей не редагували, за наявності пропусків, що не підлягали оперативному усуненню, респондент переходив до наступного інструмента, а статус пропущених пунктів ми фіксували для подальшої обробки.

Етап аудиту якості та статистичної обробки охоплював перевірку масиву на повноту, відповідність вимірюваним діапазнам, стандартизоване кодування змінних, після чого виконували описову статистику, рангові міжгрупові порівняння за Краскелом-Уоллісом із постхок-тестом Геймса-Ховелла, кореляції Спірмена, факторний аналіз методом головних компонент із варімакс-обертанням після перевірки придатності матриці за КМО та критерієм Бартлетта,

а всі кроки протоколювали в IBM SPSS Statistics 21 з подальшим оформленням таблиць в Excel.

На етапі змістової інтерпретації та практично орієнтованої трансляції результатів статистичні підсумки перетворювали на психологічні смисли, узгоджені з прийнятою концептуальною моделлю. Робота відбувалася в напрямі смислового зіставлення індикаторів із компонентами моделі, інтерпретації комплексів ознак за результатами факторизації та формування групових профілів для осіб за видом і рівнем залежності. Результатом цієї роботи стали аналітичні наративи та узагальнені карти профілів, що містять чіткі формули смислів на рівні компонентів і конструктів, а також перелік ознак, які мають застосовуватися на практиці.

Забезпечення безперервного переходу від інтерпретованих емпіричних конструктів до працюючих інструментів профілактики та психокорекції відбувалося завдяки двом взаємопов'язаним діям: 1) аналітико-синтетичному картографуванню мішеней, де для кожної підгрупи за видом і рівнем залежності створюється матриця «профіль - потенційні мішені», а до мішеней зараховано дефіцити саморегуляції, недостатність емпатії та розуміння емоцій, ознаки емоційної лабільності, невротичності або реактивної агресивності, установки й поведінкові шаблони, пов'язані з вживанням; 2) обґрунтованому узгодженню доказів та інтервенцій, де кожному мішеню зіставляють із класами втручань, які логічно виведені саме з вимірних показників і підтверджені інтерпретаційною логікою, зокрема модулі емоційної саморегуляції, тренінги розпізнавання й розуміння емоцій, розвиток емпатії та ідентифікації, деескалаційні техніки при реактивній агресивності, КПТ-плани попередження рецидивів із роботою з тригерами й мотивацією звернення по допомогу, залучення соціальної підтримки. Для кожної відповідності фіксували очікувані показники прогресу. На виході формували стандартизовані носії практики: таблиці «профіль - мішень - інтервенція - індикатор змін», чек-листи, карти спостереження, формуляри моніторингу та короткі протоколи рекомендацій для різних підгруп. Розроблений таким чином методичний опис містить інструкцію й опис

очікуваних індикаторів змін, щоб забезпечити практичну придатність матеріалу (Додаток Ж, Додаток И).

Отже, усі етапи дослідження були підпорядковані єдиній логіці: профілювання емоційно-особистісних особливостей людей із різними видами та рівнями хімічної залежності, подальше підтвердження цієї структури факторним аналізом і трансляція цих профілів у модулі методичних рекомендацій. Така побудова унеможлиблює фрагментарність та забезпечує прямий шлях від вимірювання до практичних шляхів психологічної профілактики й корекції.

Висновки до розділу 2

1. Сформовано методологічні принципи, що забезпечують наукову коректність й етичність дослідження, системність, об'єктивність, контроль змішаних чинників, валідність, надійність, відтворюваність, статистичну стійкість, прозорість та практичну спрямованість.

2. Визначено узгоджену систему методів, методик і показників. Джерела даних охоплюють медичну документацію, індивідуальне тестування та анкетування. Психодіагностичний блок охоплює «Діагностику емоційної зрілості особистості» (емоційну експресивність, емоційну саморегуляцію, емпатію), тест емоційного інтелекту (ідентифікацію, фасилітацію, розуміння, регуляцію емоцій), Фрайбурзький діагностичний опитувальник (невротичність, емоційну лабільність, агресивність, соціально-комунікативні риси тощо), методики Г. В. Лозової і І. А. Фурманова щодо адиктивної спрямованості, а також авторську анкету з контекстними й поведінковими індикаторами. Усі показники відповідають розробленій концептуальній моделі пізнання емоційно-особистісних особливостей осіб із різними видами та рівнями хімічної залежності.

3. Описано узгоджений дизайн і стандартизовані процедури збору даних, вибірку досліджуваних, критерії включення і виключення їх у підгрупи, умови проведення, способи забезпечення анонімізації й фіксованої послідовності

методик. Забезпечено уніфіковане кодування, аудит якості та повну відтворюваність кроків дослідження. До аналізу залучено 281 дослідницький протокол, що забезпечує достатню потужність для міжгрупових порівнянь і подальших прикладних висновків.

4. Подано план статистичної обробки, змістової інтерпретації та практичної реалізації результатів дослідження, який містить описову статистику, рангові порівняння, кореляції та факторний аналіз, що покладені в основу групових профілів і матриць «профіль - мішень - інтервенція - індикатор змін», оформлених у стандартизовані носії практики.

Зміст другого розділу відображено в таких публікаціях автора: [317, 396, 448, 449, 451].

У другому розділі здійснені посилання на літературні джерела, що знаходяться у списку використаних джерел під номерами: [2, 5, 10, 15, 20, 32, 46, 50, 51, 53, 61, 64, 68, 69, 71-73, 80, 81, 94, 99, 100, 109, 112, 117-119, 122, 128, 133, 136, 144, 169, 204, 241, 258, 273, 278-281, 298, 311, 312, 332, 336, 342, 360, 367, 388, 392, 402, 440, 444].

РОЗДІЛ 3

СПЕЦИФІКА ЕМОЦІЙНО ОСОБИСТІСНИХ ОСОБЛИВОСТЕЙ ОСІБ ІЗ РІЗНИМИ ВИДАМИ ЗАЛЕЖНОСТІ ТА УМОВИ ЇХНЬОЇ ПРОФІЛАКТИКИ

Як було показано в попередніх розділах, хімічна залежність є складним явищем, що охоплює як фізіологічні, так і психологічні аспекти, котрі впливають на поведінку, емоційний стан і особистісний розвиток людини. Вивчення емоційних властивостей осіб із різними видами та рівнями хімічної залежності дозволяє визначити особливості їхнього емоційного реагування, що може стати базою для розробки ефективних профілактичних заходів.

Фактичні дані, отримані в дослідженні, опрацьовано за певним планом. Спочатку розглянуто відомості, які характеризують емоційні властивості респондентів, їхній розподіл за певними видами хімічної залежності. Далі проведено аналіз статистично значущих відмінностей у проявах емоційно-особистісних характеристик осіб із різними видами та рівнями залежності з урахуваннями їхньої статі. Останнім кроком було визначення на основі кореляційного та факторного аналізу специфічної емоційно-особистісної характеристики, притаманної людям із цих груп. Такий підхід дозволив комплексно й системно усвідомити особливості людини з хімічною залежністю та розробити низку науково-методичних рекомендацій психологам практично-реабілітаційних центрів для роботи з такими категоріями осіб.

3.1 Аналіз первинних даних, що характеризують індивідуальні особливості емоційних властивостей в осіб із різними видами хімічної залежності

Цей параграф присвячено загальному опису даних, отриманих у ході емпіричного дослідження, де розглянуто основні демографічні характеристики вибірки – вік, рівень освіти, вид діяльності, сімейний стан, умови життя та рівень доходу. Окрему увагу приділено розподілу досліджуваних за видами

(алкогольна, седативна, складна) та рівнями залежності (низький, середній, високий, той, що коливається). Також надано загальний опис емоційних характеристик представників вибірки досліджуваних у цілому та відповідно до певного виду хімічної залежності. Крім того, заналізовано дані про ставлення учасників дослідження до своєї залежності та мотивацію до її подолання, про емоційні потреби, задоволені вживанням речовин, про схильність до певних видів залежності, а також дані, які доповнюють результати вивчення емоційної зрілості, емоційного інтелекту та емоційно-особистісних властивостей, забезпечуючи їхнє цілісне розуміння в контексті хімічної залежності.

Характеризуючи демографічні, соціальні та економічні параметри досліджуваних, які показують життєвий контекст учасників дослідження, розпочнемо з параметра «вік», за яким бачимо, що більшість досліджуваних – це люди молодого та зрілого віку. Так, середній вік складав 33 роки ($\bar{x} \pm \sigma: 33.22 \pm 11.65$). Однак у цілому вибірка була достатньо різноманітною за віковим складом. Наймолодшому учаснику було 18, а найстаршому – 70 років. І хоча вік у групі розподілено досить широко, медіана дорівнювала лише 29 рокам, отож половина респондентів молодша за цей вік (рис. 3.1).

Рисунок показує, що вибірка сформована з різних людей, які представляють широкий спектр демографічних, соціальних та економічних характеристик. Більшість із них – чоловіки (65,7%), жінок набагато менше (34,3%), однак їх достатньо, щоб заналізувати гендерні особливості емоційних властивостей залежних осіб.

Звернемо увагу й на те, що переважно це люди з вищою освітою (58,= %), з них 32,5% мали ступінь магістра, 12,4% – спеціалісти або бакалаври. Приблизно п'ята частина досліджуваних (19,1%) не завершила навчання. Лише 14,8% отримало професійну освіту, а 8,1% обмежилося середньою освітою.

Щодо зайнятості, то понад половина (51,6%) на час проведення дослідження працювала, 20,1% – була безробітна. Також серед досліджуваних траплялися студенти (13,4%), домогосподарки (4,9%), люди з пасивним доходом (5,7%). Бізнесом займалися 1,4% учасників дослідження.

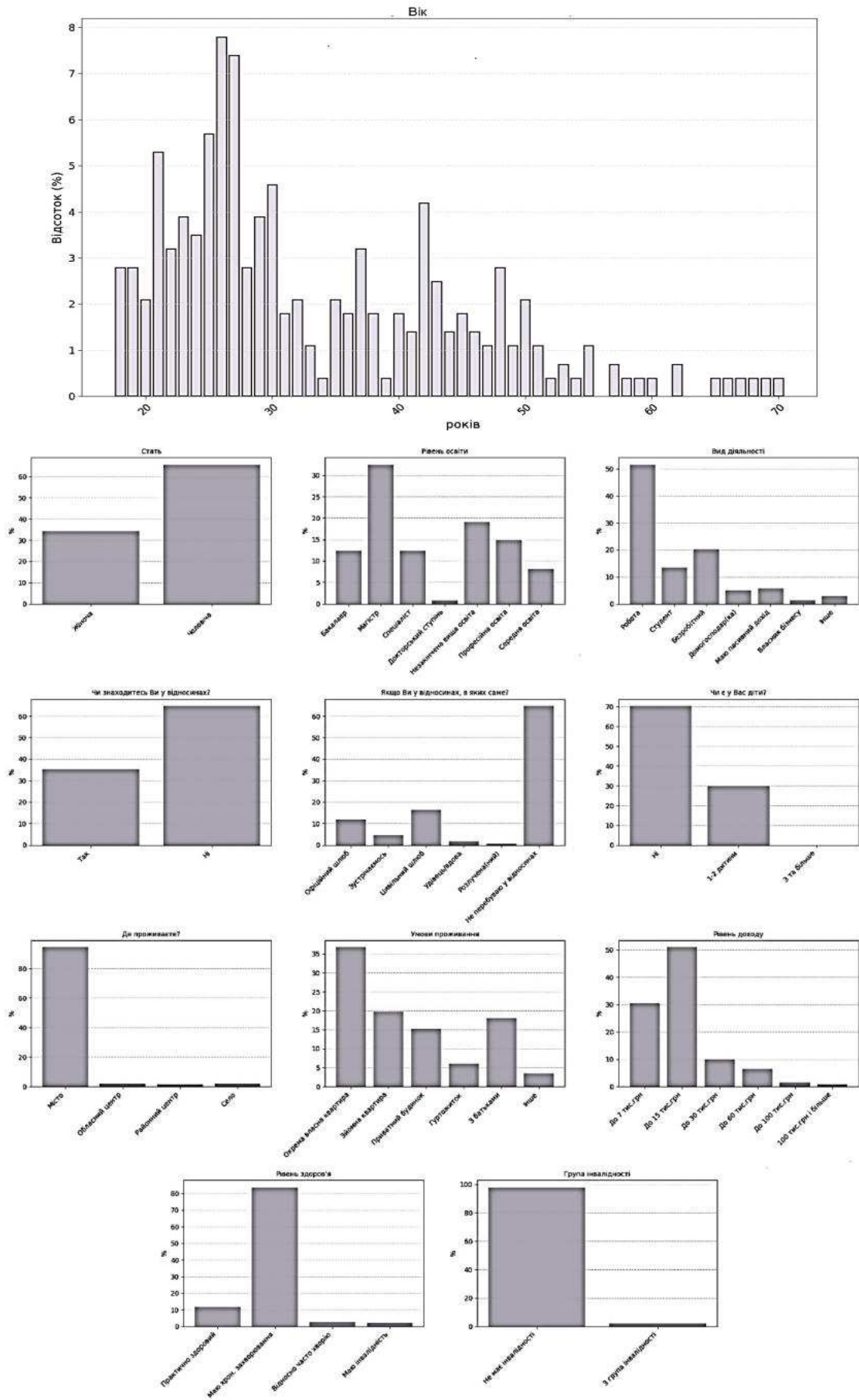


Рис. 3.1. Розподіл досліджуваних (у %) за основними демографічними та соціальними характеристиками (n=283)

Більшість учасників не перебувала у стосунках (64,7%). В інших випадках це був цивільний (16,3%) або офіційний шлюб (12%). У 70,3% дітей не було, лише менш ніж третина досліджуваних (29,7%) мала 1 або 2 дитини. Цей факт важливий для інтерпретації соціально-сімейного контексту залежності, оскільки наявність дітей у родині та співзалежні сімейні сценарії можуть впливати на емоційні патерни взаємодії та регуляції. [79, с. 261]. Переважно досліджувані – мешканці міст (94,3%), решта – жителі обласних, районних центрів або сіл. 36,7% мали окрему власну квартиру, дехто – приватні будинки (15,2%). Проте 19,8% орендували житло, а 18% жили з батьками. Рівень доходів був також неоднаковий, хоч більшість (50,9%) заробляли до 15 тисяч гривень на місяць, але 30,4% мали дохід до 7 тисяч гривень. Решта досліджуваних отримувала понад 15 тисяч гривень. Щодо стану здоров'я, то 84% засвідчували наявність у себе хронічних захворювань, що є важливим моментом для розуміння їхнього емоційного стану, а 2.1% мали інвалідність.

Отже, до вибірки потрапили люди з різним рівнем освіти, доходу, житловими умовами та станом здоров'я, що робить її цілком репрезентативною відносно різних верств населення, на які ми зможемо поширити отримані висновки та зафіксовані закономірності.

Поділ досліджуваних за видами залежності показав, що вибірка складалася з трьох основних груп. Найбільшу серед них (44%) становили особи з алкогольною залежністю, що вказувало на поширеність її виникнення в загальній популяції, а також про більшу доступність алкоголю. Особи із залежністю від седативних препаратів були представлені у 27% випадків неконтрольованого вживання ліків та певними труднощами в їхній відмові. Третю групу (29%) формували особи зі складною залежністю, пов'язаною з вживанням наркотиків, труднощами в лікуванні, високими ризиками рецидиву. Такий поділ надав можливість досліджувати емоційно-особистісні особливості кожного виду залежності, порівнюючи ці категорії осіб між собою з урахуванням рівня залежності, звісно, за умови достатньої кількості учасників дослідження у кожній з цих підгруп (табл. 3.1).

У таблиці показано, що найбільше досліджуваних у групі з алкогольною залежністю мали рівень залежності, що коливається (37,1%), демонструючи нестабільність симптомів під впливом різних зовнішніх чи внутрішніх чинників.

Таблиця 3.1

Розподіл досліджуваних за видами та рівнями залежності (n=283)

Вид залежності	Рівень залежності				Разом
	низький	середній	високий	коливається	
Алкогольна	19 (15,3%)	39 (31,5%)	20 (16,1%)	46 (37,1%)	124 (100%)
Седативна	15 (19,5%)	14 (18,2%)	8 (10,4%)	40 (51,9%)	77 (100%)
Складна (наркотична)	22 (26,8%)	20 (24,4%)	3 (3,7%)	37 (45,1%)	82 (100%)

Третина досліджуваних (31,5%) зазначала в себе середній рівень алкогольної залежності, а високий рівень був притаманний 16,1% осіб, які визнавали помітні проблеми, що передбачають невідкладне втручання. Найменше серед цієї категорії осіб (15,3%) було таких, хто позначив свій рівень залежності як низький.

Аналогічно найбільший відсоток людей із седативним видом залежності належав до рівня «коливається» (51,9%), який визначає ситуативність вживання седативних речовин. Низький (19,5%) і середній (18,2%) рівні залежності представлені приблизно однаковими частками седативної групи. Найменший відсоток осіб мали високий рівень залежності (10,4%).

Так само прояв складної (наркотичної) залежності був переважно на рівні коливання (45,1%), тобто досліджувані наполягали на періодичності вживання наркотичних речовин. Також було багато людей, у яких залежність виражена на низькому та середньому рівнях. Високий рівень залежності помітили в себе лише 3,7% респондентів.

Як бачимо, обмеженою для дослідження є лише підгрупа осіб із високим рівнем складної залежності. Крім того, виявлено два випадки, які не можуть бути залучені для аналізу: це дані досліджуваного № 43, у якого не вдалося встановити наявності жодної з вивчених видів залежності, а також досліджуваний № 231, у якого за результатами анкетування виявлялися

одночасно два різних види залежності. Для всі інших співвідношень існує реальна можливість здійснити диференційований підхід до статистичної оцінки емоційно-особистісних особливостей цих людей.

Стосовно останніх, то результати оцінки емоційної зрілості досліджуваних за методикою О. Я. Чебикіна показали, що досліджувані мали помірний рівень емоційної зрілості, рівновагу між інтро- й екстрапроявами експресивності, саморегуляції та емпатії.

Так, середні значення за показниками були в межах від 3 до 3,35 бала, що свідчило про середній рівень вираженості кожного показника. Інтрорегуляція мала найвище середнє значення (3,35 бала), що вказувало на відносно краще усвідомлення досліджуваними власної саморегуляції та здатність її змінювати.

Таблиця 3.2.

Первинні статистики та квартилі розподілу показників емоційної зрілості особистості досліджуваних (n=281)

Показники емоційної зрілості	Первинні статистики				Квартилі розподілу		
	\bar{x}	σ	min	max	25%	Me	75%
Інтроекспресивність	3,33	0,643	2	5	3	3	4
Екстраекспресивність	3,19	0,76	2	5	3	3	4
Інтрорегуляція	3,35	0,796	2	5	3	3	4
Екстрарегуляція	3,1	0,786	2	5	3	3	4
Інтроемпатія	3,34	0,761	2	5	3	3	4
Екстраемпатія	3	0,873	2	5	2	3	4

Примітка. Тут і далі: \bar{x} – середнє арифметичне значення; σ – стандартне відхилення; min та max – екстремуми розподілу; Me, 25% та 75% – медіана та квартилі розподілу.

Інтроемпатія також показувала розвинену здатність до внутрішнього емоційного співпереживання (3,34 бала). Найнижче середнє значення (3 бали) виявлено за показником екстраемпатії, що демонструвало меншу адекватність сприйняття прояву емпатії інших людей та можливостей впливати на них.

Стандартні відхилення в цілому не дуже відрізнялися за різними показниками, вони варіювалися в діапазоні 0,64–0,87. Це свідчило про деяку

різноманітність у відповідях досліджуваних. Найменша варіативність спостерігалася у шкалі інтроекспресивності, де коефіцієнт варіації ($V=19,3\%$) репрезентував надто скупчений розподіл, тоді як найбільша – у шкалі екстраемпатії ($V=29\%$), де розподіл був близьким до нормального, а отже, індивідуальні відмінності в проявах емоційної зрілості досліджуваних були присутні.

Мінімальні та максимальні значення всіх показників дорівнювали 2 та 5 балам відповідно. Медіанні значення для більшості шкал становили 3 бали, що підтверджувало факт типовості середнього рівня вираженості показників у більшості досліджуваних.

У цілому огляд первинних даних показав, що дещо більш високі показники пов'язані з інтропроявами саморегуляції та з емпатії, тоді як зовнішні їхні прояви здавалися менш вираженими, що свідчить про можливі труднощі в застосуванні цих здібностей у міжособистісній взаємодії.

Для визначення статистично значущих відмінностей у прояві цих показників у групах із різними видами залежності ми виходили з того, що критерій Фішера в дисперсійному аналізі може бути використаний навіть за умови, якщо емпіричний розподіл у групах не відповідає нормальному, як виявлено в нашому випадку (Додаток Б, табл. Б.4). Цей метод є надійним за умови достатнього обсягу вибірок, де за законом великих чисел розподіли та їхні центри наближаються до нормального. У таких умовах асимптотичні властивості F-розподілу забезпечують надійність тесту навіть за помірних відхилень від нормальності. Застосування цього методу показало, що в певних показниках емоційної зрілості між групами досліджуваних відмінності досягали статистично значущої величини (табл. 3.3).

Як бачимо, для показника інтроекспресивності середнє значення було найвищим у групі осіб із седативною, а найнижчим – у людей з алкогольною залежністю. Різниця між групами була статистично достовірною ($F=9,626$; $p<0,01$), а подальше множинне порівняння груп за тестом Т'юкі (Додаток Б, табл. Б.5) продемонструвало, що йдеться про статистично достовірну перевагу

саме групи осіб із седативною залежністю ($p < 0,01$), у той час як дві інші групи мали схожі, набагато нижчі, прояви осмисленого усвідомлення власних емоцій.

Показник екстраекспресивності був майже однаковим у всіх групах. Середні значення за цим показником коливалися від 3,33 бала у групі із седативною до 3,15 бала у групі з алкогольною залежністю, але ці відмінності не досягли рівня статистичної значущості ($F = 1,881$; $p > 0,05$).

Таблиця 3.3.

Відмінності у прояві показників емоційної зрілості особистості між групами досліджуваних із різними видами залежності ($df=2$; $n=281$)

Показники емоційної зрілості	Групи осіб із різними видами залежності						Достовірність відмінностей	
	Алкогольна (n=123)		Седативна (n=76)		Складна (n=82)			
	\bar{x}	σ	\bar{x}	σ	\bar{x}	σ	F	p
Інтроекспресивність	3,20	0,63	3,59	0,61	3,28	0,61	9,626	$p < 0,01$
Екстраекспресивність	3,15	0,79	3,33	0,77	3,11	0,69	1,881	$p > 0,05$
Інтросаморегуляція	3,37	0,78	3,51	0,89	3,17	0,70	3,790	$p < 0,05$
Екстрасаморегуляція	3,05	0,78	3,32	0,87	2,98	0,68	4,243	$p < 0,05$
Інтроемпатія	3,25	0,76	3,61	0,73	3,22	0,72	6,786	$p < 0,01$
Екстраемпатія	2,90	0,91	3,28	0,89	2,90	0,75	5,249	$p < 0,01$

Примітка. Тут і далі: df – число ступенів свободи; F – значення критерію Фішера; p – рівень достовірності відмінностей; $F_{кр}(2; 278; 0,01) \approx 4,71$; $F_{кр}(2; 278; 0,05) \approx 3,04$.

Показник інтросаморегуляції, різниця за яким між групами була достовірною ($F = 3,790$; $p < 0,05$), був найвищим у групі із седативною залежністю, а група зі складною залежністю показала найнижчі результати. Така відмінність за множинним порівнянням була підтверджена на рівні $p < 0,05$, тобто виявлено кращу здатність до внутрішньої регуляції емоцій в осіб із седативною залежністю порівно з групою наркоманів. Про екстрасаморегуляцію можна сказати те саме. Ця здатність набувала найбільших значень у досліджуваних із седативною залежністю й найнижчий рівень мала у групі зі складною залежністю ($p < 0,05$), що підтверджується даними дисперсійного аналізу.

Звертаємось до показника інтроемпатії, де різниця між групами була високозначущою ($F=6,786$; $p<0,01$). Найвищі значення спостерігалися у групі із седативною залежністю: вони були набагато вищими порівняно з двома іншими групами ($p<0,01$). Показник екстраемпатії також продемонстрував достовірні відмінності між групами ($F=5,249$; $p<0,01$), і так само група осіб із седативною залежністю мала найвищі середні значення, а групи з алкогольною та складною залежністю практично не відрізнялися між собою.

Ці дані показали, що люди з різними видами залежності мали неоднаковий рівень емоційної зрілості. Більшим він був в осіб із седативною залежністю. Вони краще усвідомлювали власні емоції та вмiли їх регулювати. Їхня здатність зрозуміти й прийняти власні емоції була набагато кращою. Вони краще керували своїми почуттями. Особи з алкогольним та складним видами залежності були менш емоційно зрілими, мали меншу здатність до емпатії, як внутрішньої, так і зовнішньої, що може бути пояснено схильністю занурюватися у власні проблеми,

Виявлено певні емоційні порушення у групах осіб із різними видами залежності, які фіксувалися за встановленими низькими значеннями заналізованих вище показників (рис. 3.2).

На рисунку зображено, що порушення емоційної саморегуляції поширене серед осіб з усіма видами залежності, особливо у групах з алкогольною та складною залежністю. Емпатія найбільше порушена в осіб, які мають проблеми з алкоголем. Порушення мiмічного відображення та здатність впливати на інших виявляли приблизно схожу поширеність.

Статистичне порівняння груп за цими показниками дало змогу зосередитися лише на одному з них. Річ у тім, що серед осіб з алкогольною залежністю 47,2% мали порушення емпатії (58 із 123 осіб). У групі зі складною залежністю також спостерігалася помітна частка таких осіб (37,6%, 31 із 82 осіб). Найнижчий рівень порушення емпатії зафіксований у групі із седативною залежністю (28,9%; 22 із 76 осіб), що свiдчило про меншу вираженість цього порушення.

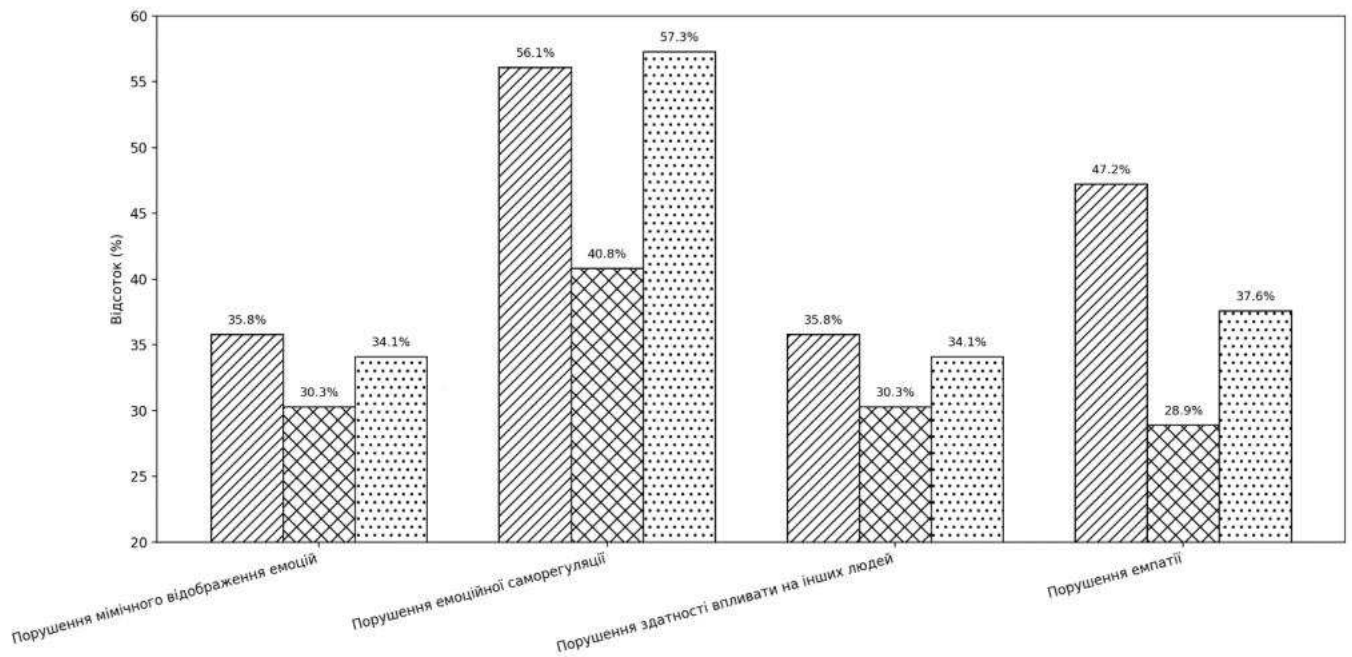





Рис. 3.2. Поширеність порушень емоційного реагування (у %) серед осіб із різними видами залежності, де  – група осіб з алкогольною залежністю (n=123);  – із залежністю від седативних препаратів (n=76);  – зі складною залежністю (n=82).

Оцінка достовірності таких відмінностей за критерієм χ^2 Пірсона ($\chi^2=6,656$; $df=2$; $p<0,05$) показала, що з достатньою мірою ймовірності особи з алкогольною та складною залежністю мають більш виражені проблеми з емпатією, ніж ті, хто мав седативну залежність. Ці відомості вказували на необхідність урахувати емпатію в роботі з цими категоріями залежних осіб, оскільки зростання емпатійних здібностей могло б стати важливою частиною профілактичних програм для людей з алкогольною та складною залежністю, де це порушення було найбільш поширеним.

Характеризуючи емоційний інтелект у досліджуваних, звернемо увагу на те, що за отриманими даними (табл. 3.4) розвиток окремих його здібностей був нерівномірним.

Так, найбільш розвиненою виявилася здатність до ідентифікації емоцій ($3,15\pm 0,5$), а отже, залежні люди загалом добре розпізнавали емоції в себе та інших, орієнтувалися у власному емоційному стані та емоційних проявах інших

людей. Більшість учасників продемонструвала непоганий рівень цієї здібності, хоч в окремих випадках спостерігалися й нижчі показники.

Емоційна фасилітація мислення, тобто здатність на основі емоцій ухвалювати рішення та стимулювати когнітивну діяльність, також проявлялася на середньому рівні. Половина досліджуваних мала достатній рівень емоційної фасилітації, у решти – були явні труднощі у використанні емоцій як ресурсу для мислення.

Менш розвиненою була здатність до розуміння емоційної інформації ($2,64 \pm 0,22$), залежні особи демонстрували труднощі в інтерпретації складних емоцій або в розумінні причин емоційних станів, що обмежувало їхню спроможність адекватно реагувати на емоційні прояви інших та усвідомлювати власні емоції.

Таблиця 3.4.

Первинні статистики та квартилі розподілу показників емоційного інтелекту досліджуваних (n=281)

Показники емоційного інтелекту	Первинні статистики				Квартилі розподілу		
	\bar{x}	σ	min	max	25%	Me	75%
Здатність до ідентифікації емоцій	3,15	0,5	2,2	3,9	2,6	3,3	3,6
Емоційна фасилітація мислення	3,02	0,5	2,2	3,8	2,5	3,1	3,5
Здатність до розуміння емоційної інформації	2,64	0,22	2,2	2,9	2,4	2,7	2,8
Здатність до регуляції власних емоційних станів	2,57	0,3	2,1	2,9	2,2	2,6	2,9
Здатність до регуляції емоційних станів інших людей	2,19	0,62	1,4	3	1,6	2,2	2,8

Ще більш вираженими були утруднення з регуляцією власних емоційних станів ($2,57 \pm 0,3$). Такий невисокий рівень самоконтролю в емоційних ситуаціях та нездатність ефективно керувати власними емоціями, імовірно, порушував

їхню взаємодію з близькими, обмежуючи можливості отримати допомогу ззовні у складних життєвих обставинах.

Найменшим чином виявлялася здатність до регуляції емоційних станів інших людей ($2,19 \pm 0,62$). Це означало, що результатом знижених соціальних навичок та недостатнього емоційного розуміння залежних людей були труднощі впливу на емоційні стани близьких.

Такі дані дають змогу казати, що в цілому досліджуваним притаманні досить розвинені навички ідентифікації емоцій, але інші аспекти емоційного інтелекту, зокрема здатність до розуміння та регуляції емоцій, були менш вираженими.

Вивчення відмінностей у проявах емоційного інтелекту між групами досліджуваних з урахуванням виду їхньої залежності показало переважно незначні розбіжності (табл. 3.5).

Таблиця 3.5.

Відмінності у прояві показників емоційного інтелекту між групами досліджуваних із різними видами залежності (df=2; n=281)

Показники емоційного інтелекту	Групи осіб із різними видами залежності						Достовірність відмінностей	
	Алкогольна (n=123)		Седативна (n=76)		Складна (n=82)			
	\bar{x}	σ	\bar{x}	σ	\bar{x}	σ	F	p
Здатність до ідентифікації емоцій	3,09	0,51	3,25	0,50	3,15	0,49	2,286	p>0,05
Емоційна фасилітація мислення	2,98	0,50	3,11	0,51	3,01	0,50	1,684	p>0,05
Здатність до розуміння емоційної інформації	2,62	0,23	2,7	0,21	2,63	0,21	3,224	p<0,05
Здатність до регуляції власних емоційних станів	2,54	0,30	2,63	0,28	2,56	0,30	2,515	p>0,05
Здатність до регуляції емоційних станів інших людей	2,13	0,62	2,33	0,62	2,17	0,61	2,729	p>0,05

Здатність розпізнавати емоції в себе та інших була подібною у трьох групах. Середні оцінки коливалися від 3,09 до 3,25 бала, а оцінка достовірності відмінностей підтвердила їхню незначущість (p>0,05). Також здатність

використовувати емоції в когнітивній діяльності не мала значущих відмінностей між групами ($p > 0,05$), у середньому варіюючись у різних групах від 2,98 до 3,11. Здатність до регуляції власних емоційних станів мала середні значення від 2,54 до 2,63 бала, і така різниця не була статистично достовірною ($p > 0,05$). Здатність до регуляції емоційних станів інших людей була дещо більшою у групі із седативною залежністю, водночас люди з алкогольною та складною залежністю мали не набагато нижчі середні оцінки (2,13 і 2,17 бала відповідно). Такі відмінності також не були статистично значущими ($p > 0,05$).

Єдиним показником, де виявлено статистично достовірні відмінності ($p < 0,05$), була здатність до розуміння емоційної інформації. Тут група досліджуваних із седативною залежністю показала набагато більший середній показник ($2,7 \pm 0,21$), водночас особи з алкогольною та складною залежністю мали нижчі середні значення ($2,62 \pm 0,23$ та $2,63 \pm 0,21$ відповідно). Отже, особи, залежні від седативних препаратів, краще розуміють емоційні стани, ніж люди з рештою видів опрацьованої нами хімічної залежності.

Переходячи до вивчення емоційно-особистісних властивостей досліджуваних із хімічною залежністю, які виявляються в результатах Фрайбурзького особистісного опитувальника, одразу вкажемо, що їхні результати свідчили про наявність підвищеної емоційної напруженості та труднощів у міжособистісних стосунках (табл. 3.6).

Зокрема, показник невротичності був досить високим (у середньому 7,41 бала зі стандартним відхиленням 2,03), що свідчило про схильність до тривоги, емоційної нестабільності та вразливості, показник спонтанної ($8,67 \pm 1,76$), реактивної агресивності ($7,71 \pm 1,62$) та роздратованості ($8,2 \pm 1,69$) демонстрували підвищену імпульсивність та тенденцію до агресивних реакцій у складних, стресових ситуаціях. У соціальній поведінці це нерідко переходить у вербальну агресію, зокрема вживання нецензурної лексики, яку в сучасному молодіжному дискурсі розглядають як маркер духовної кризи та деформації ціннісних орієнтирів [78, с. 21 та ін.]. Депресивність також була високою ($8,93 \pm 2$), що вказувало на виражені тенденції до зниження настрою, песимізм та емоційну виснаженість. Емоційна лабільність ($8,65 \pm 1,88$) підтверджувала виражену

нестабільність емоційного стану, який зазвичай супроводжувався раптовими перепадами настрою, інтенсивними емоційними реакціями.

Таблиця 3.6.

Первинні статистики та квартилі розподілу емоційно-особистісних властивостей досліджуваних (n=281)

Емоційно-особистісні властивості	Первинні статистики				Квартилі розподілу		
	\bar{x}	σ	min	max	25%	Me	75%
Невротичність	7,41	2,03	4	12	6	8	9
Спонтанна агресивність	8,67	1,76	5	12	7	9	10
Депресивність	8,93	2	5	14	8	9	10
Роздратованість	8,2	1,69	5	11	7	9	9
Товариськість	2,85	1,02	1	6	2	3	4
Врівноваженість	1,49	0,53	1	3	1	1	2
Реактивна агресивність	7,71	1,62	4	10	6	8	9
Стриманість	1,83	0,87	1	3	1	2	3
Відкритість	1,92	0,88	1	3	1	2	3
Екстраверсія-інтроверсія	3,25	1,46	1	6	2	3	4
Емоційна лабільність	8,65	1,88	5	14	7	9	10
Маскуліність-фемінність	5,78	0,99	3	7	5	6	6

Рівень товариськості був досить низьким ($2,85 \pm 1,02$), що свідчило про труднощі у встановленні міжособистісних стосунків, подібними були стриманість ($1,83 \pm 0,87$), відкритість ($1,92 \pm 0,88$), врівноваженість ($1,49 \pm 0,53$), які також були на низькому рівні. Тож досліджувані характеризувалися підвищеною емоційною напруженістю, агресивністю, депресивністю та емоційною лабільністю, що поєднувалося з низькою врівноваженістю та труднощами в соціальних контактах – свідченням помітної дезадаптації. Близькі за змістом дані були отримані і у попередніх наших дослідженнях [36, с. 312].

Результати порівняльного аналізу емоційно-особистісних властивостей між групами досліджуваних із різними видами хімічної залежності показали переважно незначні відмінності між ними за більшістю показників (табл. 3.7).

Ідеться про показники невротичності, спонтанної агресивності, депресивності, роздратованості, товариськості, врівноваженості, екстраверсії-інтроверсії, емоційної лабільності та маскулінності-фемінності, які не мали значущих відмінностей між групами ($p>0,05$). Отже, емоційно-особистісні прояви в досліджуваних з алкогольною, седативною та складною залежністю були подібними.

Таблиця 3.7.

Відмінності у прояві емоційно-особистісних властивостей між групами досліджуваних із різними видами залежності (df=2; n=281)

Емоційно-особистісні властивості	Групи осіб із різними видами залежності						Достовірність відмінностей	
	Алкогольна (n=123)		Седативна (n=76)		Складна (n=82)			
	\bar{x}	σ	\bar{x}	σ	\bar{x}	σ	F	p
Невротичність	7,37	2,03	7,24	2,08	7,59	1,96	0,607	$p>0,05$
Спонтанна агресивність	8,71	1,77	8,42	1,81	8,79	1,70	0,976	$p>0,05$
Депресивність	9,05	2,01	8,82	2,11	8,88	1,88	0,368	$p>0,05$
Роздратованість	8,34	1,76	8,00	1,67	8,16	1,61	0,984	$p>0,05$
Товариськість	2,76	0,98	3,01	1,03	2,84	1,06	1,413	$p>0,05$
Врівноваженість	1,46	0,55	1,57	0,55	1,46	0,50	1,014	$p>0,05$
Реактивна агресивність	7,97	1,68	7,42	1,53	7,56	1,54	3,170	$p<0,05$
Стриманість	1,7	0,85	2,03	0,88	1,84	0,88	3,359	$p<0,05$
Відкритість	1,77	0,88	2,08	0,89	1,99	0,87	3,231	$p<0,05$
Екстраверсія-інтроверсія	3,42	1,54	3,24	1,35	3,01	1,44	1,958	$p>0,05$
Емоційна лабільність	8,85	1,89	8,49	1,94	8,54	1,78	1,106	$p>0,05$
Маскулінність-фемінність	5,85	1,01	5,66	1,00	5,80	0,91	0,956	$p>0,05$

Проте певні властивості демонстрували статистично значущі розбіжності ($p<0,05$), які свідчать про певну специфіку емоційної реактивності осіб із різними типами хімічної залежності. Так, рівень реактивної агресивності був вищим у групі досліджуваних з алкогольною залежністю ($7,97\pm 1,68$), а найнижчим – в осіб із залежністю від седативних препаратів ($7,42\pm 1,53$), однак за тестом Т'юкі

такої різниці не було достатньо для підтвердження, що особи з алкогольною залежністю більш схильні до раптових агресивних реакцій, ніж представники седативної групи. Отже, можемо зафіксувати таку відмінність тільки на рівні тенденції ($p < 0,1$).

Учасники дослідження із седативною залежністю продемонстрували більші рівні стриманості ($2,03 \pm 0,88$) та відкритості ($2,08 \pm 0,89$), ніж інші групи, що, спираючись на дані дисперсійного аналізу й подальшого множинного порівняння, дозволяє зафіксувати їхню кращу здатність до самоконтролю та готовність до соціальної взаємодії, принаймні порівняно з групою, що мала алкогольну залежність ($p < 0,05$).

Ці дані показують, що багато емоційно-особистісних властивостей досліджуваних із різними видами залежності були схожими. Проте у групах з алкогольною та седативною залежністю виявлялися відмінності за рівнем агресивності, стриманості та відкритості, що вказує на певну специфіку їхніх емоційних реакцій. Скажімо, особи з алкогольною залежністю більш імпульсивні, схильні до реактивної агресивності та менш відкриті, ніж ті, хто був залежним від вживання седативних препаратів.

Узагальнюючи ці дані, відзначимо, що особи з хімічною залежністю характеризуються невисоким рівнем емоційної зрілості з помітними порушеннями в емоційно-особистісній сфері, зокрема підвищеною емоційною лабільністю, депресивністю, роздратованістю та агресивністю, а також низькою врівноваженістю, труднощами в налагодженні соціальних контактів і в регуляції власних емоцій. Здатність до ідентифікації емоцій була досить розвиненою, і водночас розуміння й регуляція емоцій проявлялися набагато меншою мірою. Порушення емпатії та емоційної саморегуляції були одними з найбільш поширених труднощів, що обмежували можливості ефективної соціальної взаємодії.

Також встановлені специфічні властивості, притаманні людям із певними видами хімічної залежності, а саме: у групі досліджуваних із седативною залежністю краща здатність до саморегуляції, емпатії (в інтро- та екстрапровах), відносно більша стриманість та відкритість; у групах з

алкогольною й складною залежністю більш виражені проблеми з емоційною саморегуляцією, порушенням емпатії та схильність до реактивної агресивності.

З огляду на наведене стверджуємо, що осіб з алкогольною та складною залежністю можна характеризувати як таких, котрі мають більш виражені проблеми з емпатією, саморегуляцією й соціальною взаємодією. Натомість у людей із седативною залежністю ці порушення були менш вираженими, що може свідчити про кращий рівень їхнього емоційного функціонування.

Стосовно даних, які розширюють розуміння отриманих відомостей за рахунок аналізу ставлення учасників дослідження до своєї залежності та мотивації до її подолання, то вони були отримані у процесі анкетування і містяться у відповідях респондентів на питання про потребу в зовнішній допомозі, консультації фахівців, досвіді проходження спеціальної, профілактичної, терапевтичної або психологічної допомоги, тобто на питання, які відображають усвідомлення проблеми залежності, ставлення до неї та готовність до змін.

Розкриваючи ці питання, передусім нагадаємо (див. табл. 3.1), що багато осіб оцінювали свою залежність як таку, котра коливається (приблизно 44% від усіх досліджуваних), що показує нестабільність проявів залежності від зовнішніх чи внутрішніх умов. Низький та середній рівні залежності також були поширеними (приблизно у 20% та 26% випадків відповідно). Найменше досліджуваних (приблизно 10%) визнавали свій рівень залежності як високий.

У подальшому виявлено, що більше половини досліджуваних (51,2%) визнавали потребу в допомозі щодо їхньої залежності, що вказує на певний рівень усвідомлення проблеми. Водночас 48,8% респондентів такої потреби не відчували, а отже, заперечували проблему, недостатньо визнаючи її серйозність. Відповідно 52,3% звернулися за консультацією до спеціалістів, а 47,7% цього не зробили, що знову підкреслює поверховість ставлення до цієї проблеми. Більше половини опитаних (51,2%) ніколи не отримували спеціальної допомоги, серед решти тих, хто звертався, 17,4% отримували допомогу лише один раз, 19,2% робили це періодично, а 11,4% системно проходили певні курси. Окремі респонденти (7%) планували таке звертання в майбутньому. Зауважимо, що

43,4% респондентів перебували в спеціалізованих закладах під час дослідження, і дещо більше (56,6%) – не перебували.

Ці результати свідчать про таке ставлення досліджуваних до власної залежності, коли більш ніж половина респондентів розуміла, що має проблему з залежністю, визнавала її як таку, з якою треба працювати. Досліджувані були здатні до саморефлексії, оскільки аналізували своє ставлення до проблеми, спираючись на минулий досвід, потреби та перспективи. Багато хто демонстрував мотивацію до змін, готовність діяти задля покращення свого стану, необхідність звертатися по допомогу, прагнення отримати підтримку та реалізувати практичні кроки для подолання залежності (звернутися до фахівців, брати участь у програмах реабілітації тощо). Однак решта досліджуваних або заперечувала потребу в підтримці, або була недостатньо вмотивована для подолання залежного стану.

Зіставлення даних, отриманих у різних категоріях відповідей на ці запитання у групах осіб із різними видами залежності, передбачали побудову таблиць крос-табуляцій, які потім були візуалізовані (рис. 3.3).

Результати показали, що оцінка рівня власної залежності варіюється в осіб із різними її видами. Статистично значущі відмінності були виявлені для категорії високого рівня ($\chi^2=7,959$; $p<0,05$), що свідчило про те, що алкогольна залежність частіше асоціювалися з високим її рівнем, ніж складна. Водночас оцінка потреби в допомозі не показала значущих відмінностей між групами ($\chi^2=0,077$; $p>0,05$), що свідчило про однакову усвідомленість цієї потреби в групах.

Частота звернень за консультацією до спеціалістів також не виявила значущих розбіжностей ($\chi^2=2,966$; $p>0,05$). Частка осіб, залучених раніше до участі у профілактичних та терапевтичних програмах, також не показала відмінностей між групами осіб із різними видами залежності. Відмінності не досягли статистичної значущості ($\chi^2=3,806$; $p>0,05$), хоч серед осіб з алкогольною залежністю явно спостерігалася тенденція до активнішої участі в таких програмах.

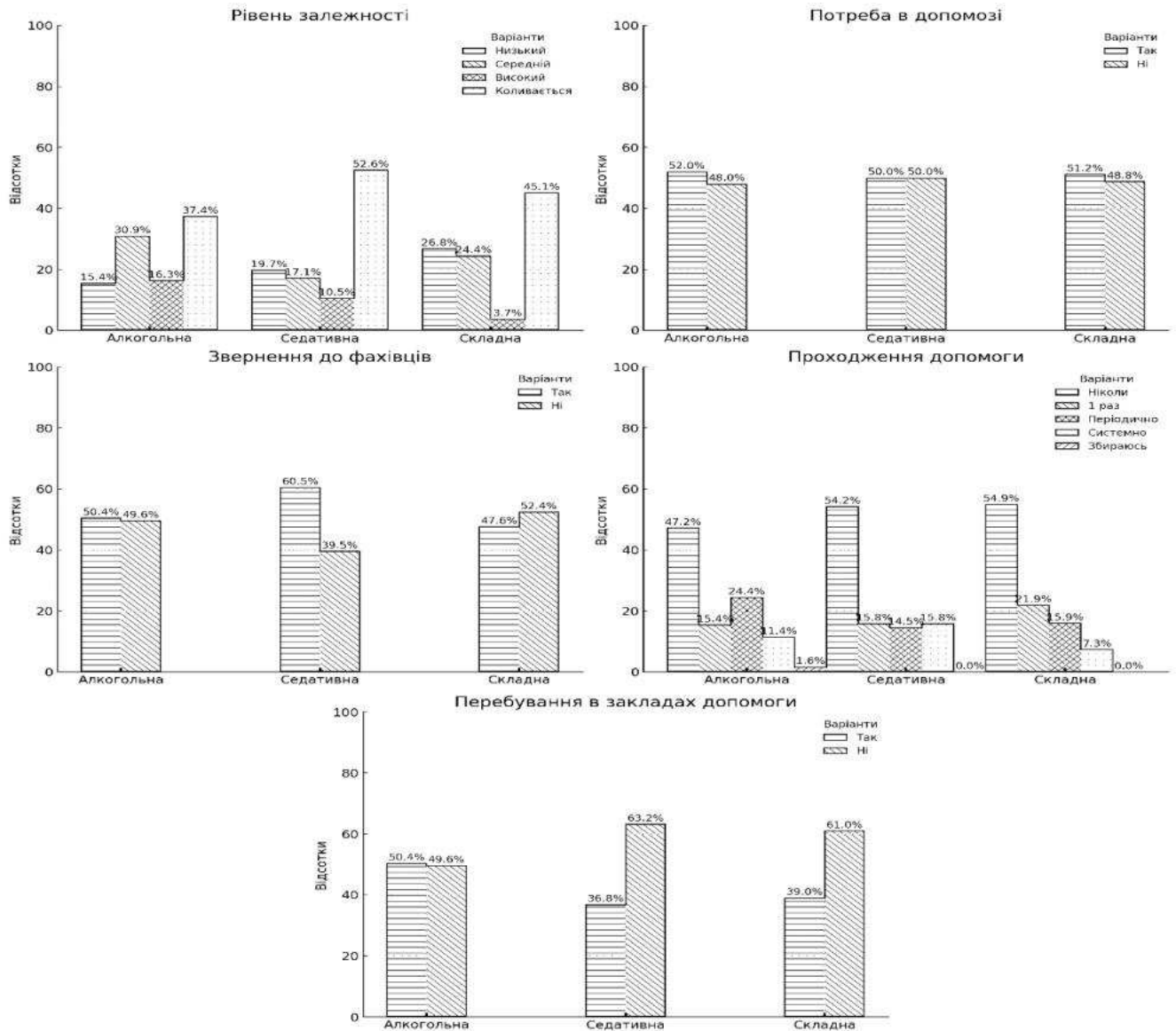


Рис. 3.3. Розподіл відповідей за показниками, які відображають ставлення до власної залежності та мотивацію до її подолання в групах осіб із різними видами хімічної залежності (у %)

Так само й перебування в закладах допомоги не мало значних відмінностей між групами ($\chi^2=4,412$; $p>0,05$), а тому більша готовність алкогольно залежних осіб звернутися до спеціалізованих закладів не була підтвердженою.

Проведений у такий спосіб аналіз показав, що відмінності між людьми з різними видами хімічної залежності досягали статистично достовірних розмірів лише у випадку оцінки алкоголіками свого рівня залежності як високого. Стосовно отримання допомоги, частоти звернень до фахівців та досвіду участі у програмах спеціальної психологічної допомоги групи не відрізнялися.

Також вивчені емоційні потреби, які задовольняються шляхом вживання речовин, мотиви початку їхнього використання та наслідки після завершення дії засобів. Найчастішою причиною, що спонукала людей до початку вживання речовин, було переконання з боку близьких, друзів чи знайомих (36,3%) або бажання змінити внутрішній стан (32,4%). Близько 20,6% респондентів почали вживати речовини через звичайну цікавість. Результатами вживання речовин було розслаблення або відволікання (37,7%), підвищення настрою (37,4%), тобто тимчасове зниження емоційного напруження, іноді пригніченості, а речовини використовували здебільшого для психологічного комфорту. Щодо наслідків вживання, то майже третина вказувала, що після завершення дії речовин їхній стан повертається до нормального (29,2%), але були й такі, хто відчував апатію, знесилення (17,4%), відхилення у стані здоров'я (24,6%). У 20,3% виникала потреба продовжити вживання хімічних речовин, у 8,5% – відзначали коливання настрою. Як свідчать ці дані, уживання речовин мало полегшити емоційний стан, зняти напругу, покращити настрій, знизити дію негативних переживань, проте наслідками, зазвичай, були апатія, погіршення здоров'я та формування залежності.

Аналізуючи розподіл відповідей досліджуваних із груп осіб, які мали різні види залежності (рис. 3.4), виявили, що основні причини початку вживання речовин (бажання спробувати, переконання близьких, прагнення змінити внутрішній стан) були однаковими для досліджуваних із різними видами залежності ($\chi^2=2,279$; $p>0,05$).

Щодо емоційних потреб, які задовольняли шляхом вживання хімічних речовин, то для деяких із них встановлено статистично достовірні відмінності. Так, потребу розслабитися ($\chi^2=8,288$; $p<0,05$) частіше згадували особи з алкогольною залежністю, тоді як бажання вимкнути свідомість ($\chi^2=10,571$; $p<0,01$) було більш вираженим у людей зі складною залежністю. Крім того, після завершення дії речовин особливо виразною потреба у продовженні вживання була у групі зі складною залежністю ($\chi^2=9,754$; $p<0,01$), що свідчило про високий ступінь звикання в цієї категорії залежних осіб.

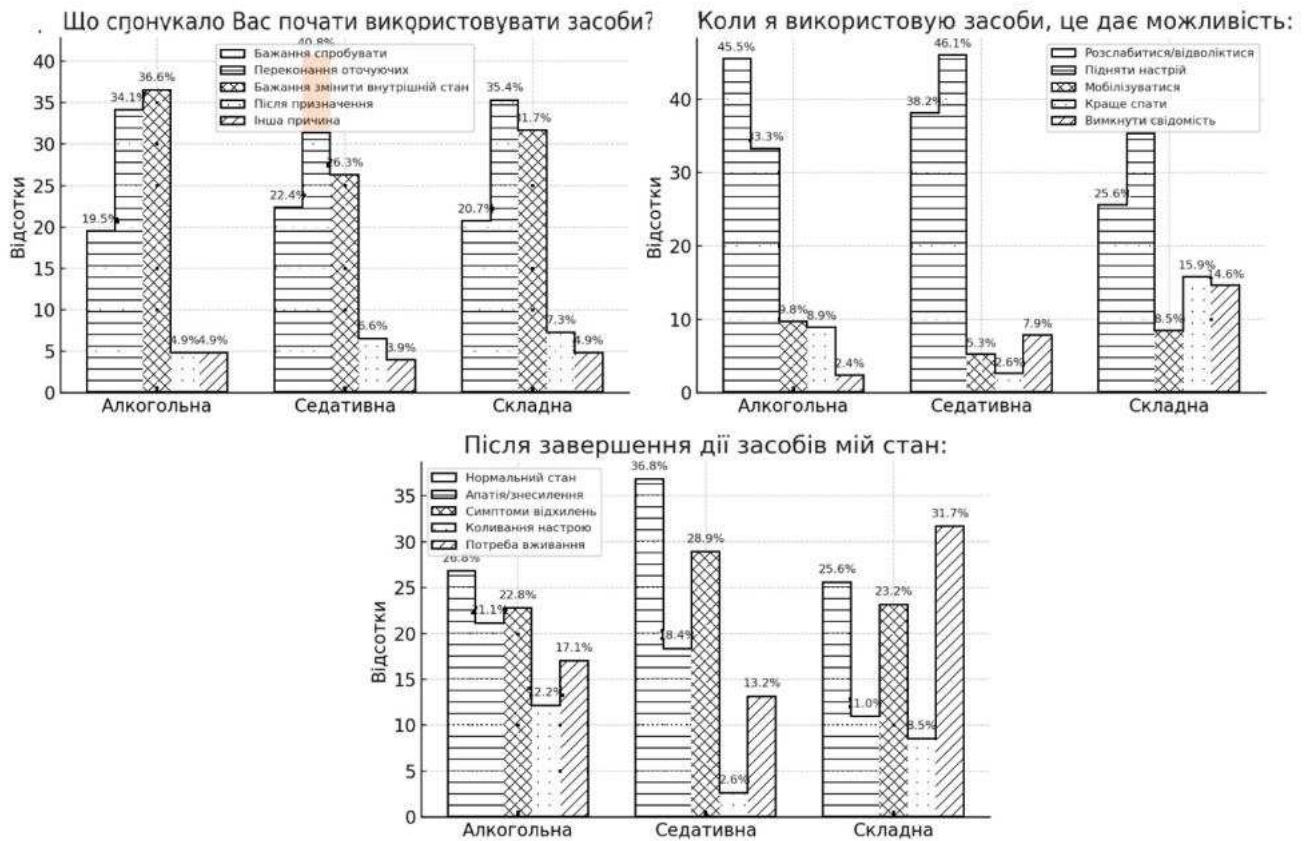


Рис. 3.4. Розподіл відповідей за показниками, які відображають емоційні потреби та наслідки використання речовин в осіб із різними видами залежності (у %)

Вивчення відомостей про схильність досліджуваних до різних видів залежності за методикою В. Лозової (табл. 3.8) дало змогу схарактеризувати досліджуваних як таких, хто має помірно виражену загальну схильність до залежності ($18,07 \pm 2,81$).

Найвищі середні значення зафіксовано для схильності до інтернет- ($21,3 \pm 1,3$), ігрової ($21,6 \pm 1,92$) та ніотинової залежності ($20,38 \pm 2,16$), що свідчить про їхню поширеність у вибірці. Інші види залежності, такі як алкогільна ($16,76 \pm 4,75$) і наркотична ($15,29 \pm 4,05$), виявляли помірну поширеність. Найменші значення виявлені для схильності до трудоголізму ($2,7 \pm 0,36$) та залежності від здорового способу життя ($2,82 \pm 0,44$), що свідчить про незначну вираженість цих видів залежності в досліджуваних. Заналізовані дані вказують на домінування технологічних видів залежності (інтернет-

залежність, ігрова залежність), які останнім часом пов'язуються із сучасними умовами життя та доступністю технологій [449, с. 2842 та ін].

Таблиця 3.8.

Первинні статистики та квартилі розподілу показників схильності до залежності досліджуваних (n=281)

Показники схильності до залежності	Первинні статистики				Квартилі розподілу		
	\bar{x}	σ	min	max	25%	Me	75%
Схильність до залежності	18,07	2,81	13	27	16	18	19
Алкогольна	16,76	4,75	9,5	24,8	12	16,6	20,6
Інтернет	21,3	1,3	19,2	24	20,5	20,8	22,5
Любовна	3,21	0,42	2,6	3,9	2,8	3,4	3,6
Наркотична	15,29	4,05	10,2	24,8	11,8	14,6	19,2
Ігрова	21,60	1,92	16	24,8	20,5	22	22,6
Нікотинова	20,38	2,16	11	24,8	19,6	20,8	22
Харчова	14,07	3,16	10,2	22,8	11,8	13,2	15,4
Міжстатева	13,69	3,53	8	24	11	11,8	15,4
Трудоголізм	2,7	0,36	2,3	3,7	2,4	2,6	2,9
Телевізійна	19,37	3,8	10,2	24,8	16,8	20,4	22,3
Релігійна	3,25	0,39	2,3	3,9	2,8	3,4	3,6
Від здорового способу життя	2,82	0,44	1,8	3,8	2,5	2,7	3,1
Від ліків	15,2	4,51	10	24,2	11,8	14,6	19,8

Відомості про відмінності між групами досліджуваних із різними видами хімічної залежності уможливили визначення як спільних, так і особливих проявів схильності до інших її форм (табл. 3.9).

З'ясовано, що такі види залежності, як інтернет-залежність, ігрова, харчова, міжстатева, трудоголізм, телевізійна, релігійна, а також залежність від здорового способу життя, не мали статистично значущих відмінностей між групами, а отже, були універсальними для всіх видів хімічної залежності.

Найбільш виражені відмінності між групами встановлено для таких видів залежності, як алкогольна, наркотична, нікотинова та залежність від ліків. Крім очевидного, що схильність до алкогольної, наркотичної залежності та залежності

від ліків була значно вищою серед осіб із відповідної групи, зосередимося на тому, що нікотинова залежність була найбільш вираженою серед осіб із складною залежністю, причому відмінності порівняно з групами осіб з алкогольною та седативною залежністю були статистично значущими, що підтверджувалося даними ДЗР Т'юкі ($p < 0,01$).

Таблиця 3.9.

Відмінності у прояві показників схильності до залежності між групами досліджуваних із різними її видами (df=2; n=281)

Показники схильності до залежності	Групи осіб із різними видами залежності						Достовірність відмінностей	
	Алкогольна (n=123)		Седативна (n=76)		Складна (n=82)			
	\bar{x}	σ	\bar{x}	σ	\bar{x}	σ	F	p
Схильність до залежності	18,28	3,00	17,82	2,76	17,88	2,44	0,862	p>0,05
Алкогольна	21,29	2,35	13,35	2,76	13,16	2,71	338,087	p<0,01
Інтернет	21,38	1,31	21,16	1,29	21,30	1,29	0,675	p>0,05
Любовна	3,15	0,41	3,31	0,38	3,19	0,44	3,852	p<0,05
Наркотична	13,22	2,11	12,77	1,96	20,81	1,82	443,966	p<0,01
Ігрова	21,75	1,89	21,40	1,91	21,48	1,96	0,955	p>0,05
Нікотинова	20,01	2,25	20,15	2,21	21,12	1,75	7,457	p<0,01
Харчова	13,70	2,84	14,37	3,47	14,39	3,30	1,602	p>0,05
Міжстатева	13,83	3,72	13,68	3,43	13,58	3,38	0,130	p>0,05
Трудоголізм	2,69	0,34	2,71	0,38	2,72	0,38	0,193	p>0,05
Телевізійна	19,89	3,29	19,08	3,96	18,95	4,22	1,916	p>0,05
Релігійна	3,29	0,37	3,22	0,38	3,24	0,42	0,830	p>0,05
Від здорового способу життя	2,85	0,46	2,77	0,42	2,80	0,41	0,748	p>0,05
Від ліків	12,71	2,09	21,85	1,37	12,74	2,18	605,101	p<0,01

Менш значними, але також статистично достовірними на рівні $p < 0,05$ виявилися відмінності в любовній залежності. Особи, у яких сформована пристрасть до вживання седативних препаратів, мали дещо вищий прояв цієї

схильності порівняно з алкогольно залежними особами, що свідчило про більш характерну для них емоційну залежність.

Такі дані дозволяють зробити висновок про те, що ігрова та інтернет-залежність, схильність до релігійності, трудоголізму, не були специфічними для людей із певним видом хімічної залежності. Зауважимо, що вірогідність розвитку нікотинової залежності зростала при вже сформованій наркотичній залежності.

Наведені вище дані про ставлення до залежності, мотивацію до її подолання, емоційні потреби, які задовольняють шляхом вживання речовин, показали певний рівень усвідомлення проблем та здатність до саморефлексії більш як у половини осіб із хімічною залежністю, і водночас приблизно 49% демонструвало недостатню готовність до зміни. Аналогічно 52,3% досліджуваних зверталися за консультаціями до фахівців, а решта цього не робили, що вказує на слабку мотивацію до змін.

Емоційна регуляція через вживання речовини виявилася вкрай важливою для цих людей, адже основними причинами вживання вони називали бажання змінити внутрішній стан (32,4%), розслаблення, зняття напруги (37,7%), підвищення настрою (37,4%), тобто прагнення осіб до тимчасового позбавлення від дискомфорту. Проте після завершення дії речовини чверть досліджуваних відчувала симптоми погіршення здоров'я, а 20,3% відзначало потребу в подальшому вживанні.

Щодо відмінностей між групами осіб із різними видами залежності, то, пояснюючи їх, ми зосередилися лише на таких, що мають найбільшу значущість для розкриття емоційно-особистісних особливостей осіб із різними видами залежності. Відхід від перелічення всіх установлених розбіжностей незалежно від їхньої психологічної цінності дозволив, не перевантажуючи текст, акцентувати на тому, що потреба вимкнути свідомість, яка частіше траплялася серед людей зі складною залежністю, або прагнення до розслаблення, характерне для залежних від алкоголю, відображають суттєві емоційні потреби та мотивацію осіб цих категорій.

Таким чином, проведене дослідження вможливило зробити такі попередні висновки. По-перше, схарактеризовано емоційно-особистісні особливості осіб із хімічною залежністю, зокрема їхню підвищену емоційну лабільність, депресивність, агресивність, низька врівноваженість та труднощі у спілкуванні, а також доволі розвинену здатність до ідентифікації емоцій при менш виражених здібностях до їхньої регуляції та розуміння.

Уточнено соціально-демографічні характеристики осіб із хімічною залежністю. Переважно це були чоловіки середнього віку, із вищою освітою, які проживають у містах, багато хто мав хронічні захворювання, які, цілком можливо, ускладнювали їхній емоційний стан.

По-друге, визначено відмінності між групами осіб з алкогольною, седативною та складною залежністю. Осіб із седативною залежністю характеризують кращий рівень емпатії, саморегуляції, стриманості й відкритості. Люди з алкогольною та складною залежністю мають більші труднощі з саморегуляцією, порушенням емпатії й реактивну агресивність.

По-третє, встановлено, що причинами початку вживання речовини досліджувані зазвичай називали прагнення зняти напругу, розслабитися або покращити настрій, змінити внутрішній стан, однак наслідками часто була апатія, погіршення здоров'я та розвиток залежності. Понад половина досліджуваних визнавала потребу щодо допомоги для подолання залежності й демонструвала мотивацію до змін. Решта таку проблему заперечувала або була недостатньо готова до змін.

Отже, на цьому етапі дослідження можна казати про необхідність орієнтувати профілактичні програми на підвищення емпатійних здібностей, емоційної регуляції та соціальних навичок для осіб з алкогольною та складною залежністю, а також на підтримку позитивних емоційно-особистісних характеристик особистості (саморегуляція, відкритість) – для осіб із седативною залежністю.

3.2. Статистично достовірні відмінності в прояві ознак емоційно-особистісних особливостей в осіб із різними видами та рівнями хімічної залежності

У підрозділі зазначено результати визначення статистично достовірних відмінностей у проявах емоційно-особистісних особливостей в осіб із різними видами, рівнями хімічної залежності та з урахуванням їхньої статі. Метою такого аналізу було виявлення закономірностей, які дозволять глибше зрозуміти природу емоційно-особистісних характеристик залежних осіб та сформувані науково обґрунтовані рекомендації для практичної роботи з цією категорією.

Перш за все проведено підготовку даних, що містить оцінку розподілу респондентів за видами залежності (алкогольна, седативна, складна), рівнем залежності (низький, середній, високий, такий, що коливається) та статтю (чоловіки, жінки).

Якщо спиратися на ці три критерії розподілу, можна побачити, що розподіл не міг цілком забезпечити репрезентативні вибірки для проведення подальшого статистичного порівняння (рис. 3.5).

Тому було прийнято рішення об'єднати групи для адекватного аналізу так, щоб в кожній було не менше, ніж 5 респондентів, тоді кількість буде достатньою, щоб забезпечити можливість визначити статистичну достовірність відмінностей між групами, зберігаючи водночас змістовну репрезентативність. Для цього було виділено групи з критично малою кількістю респондентів. Для досліджуваних з алкогольною залежністю всі рівні (низький, середній, високий, такий, що коливається) було залишено окремо, оскільки всі підгрупи мають мінімально допустиму кількість учасників. Це дозволяє провести повноцінний аналіз, не порушуючи цілісність вибірок.

Для респондентів з седативною залежністю об'єднано підгрупу жінок з високим рівнем залежності ($n=3$) із підгрупою жінок з середнім рівнем залежності ($n=8$). Об'єднана група отримала назву «Жінки з середнім та високим рівнем», яка нараховує 11 осіб, що відповідає вимогам статистичного аналізу. Інші підгрупи залишено окремо, вони були достатньо укомплектовані.

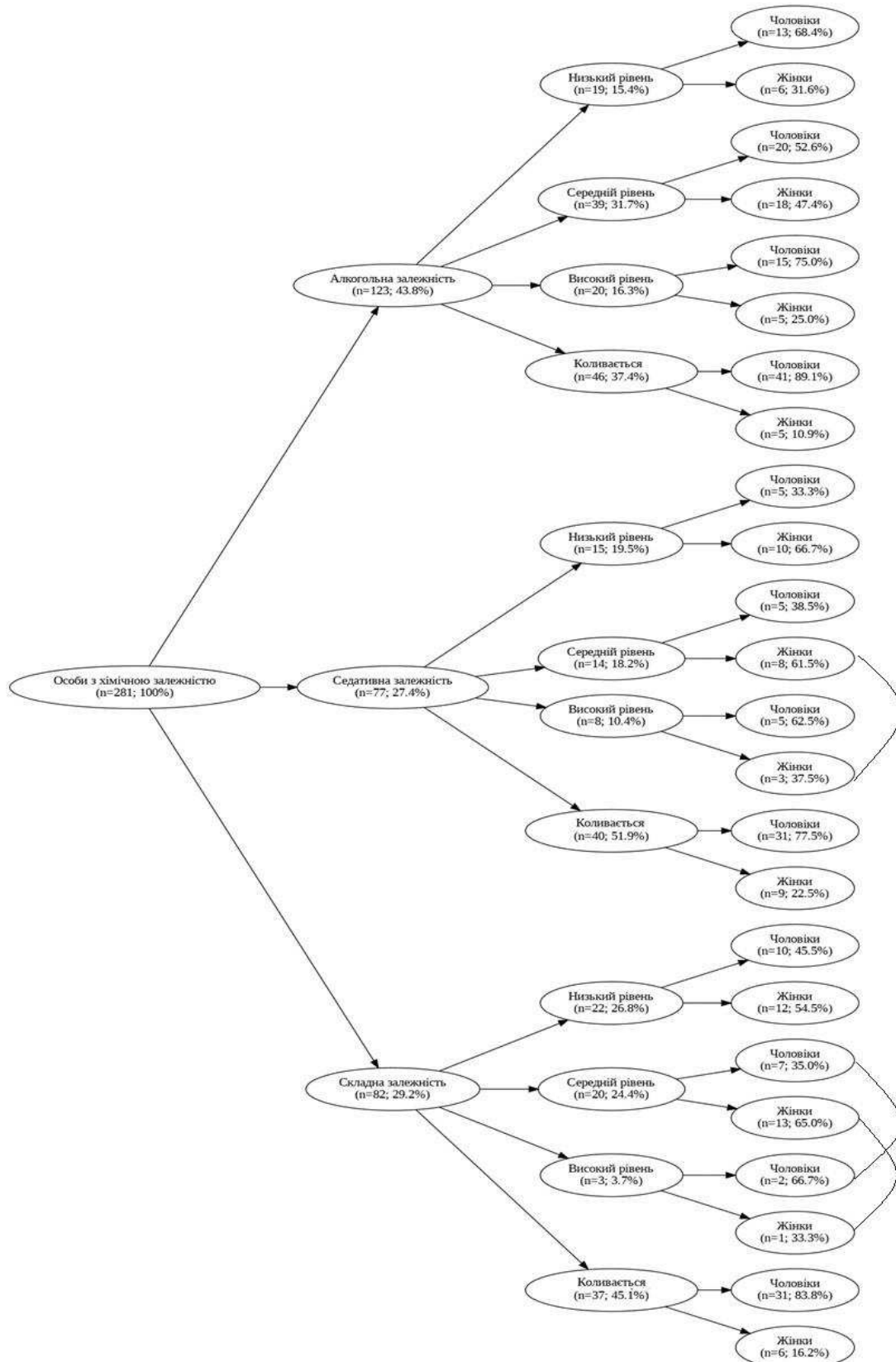


Рис. 3.5. Структура вибірки осіб з хімічною залежністю, розподіленої за видами, рівнями залежності та статтю (n=281)

Для респондентів зі складною залежністю було об'єднано чоловіків і жінок з високим рівнем залежності (n=2 і n=1 відповідно) з підгрупами середнього

рівня залежності ($n=7$ для чоловіків і $n=13$ для жінок). Це об'єднання створило дві нові групи: «Чоловіки з середнім та високим рівнем» ($n=9$) та «Жінки з середнім та високим рівнем» ($n=14$). Таке об'єднання дозволяє зберегти значущість аналізу без втрати інформації про важливі характеристики вибірок.

Тому для остаточного дослідження було сформовано групи, зміст яких представлено у таблиці 3.10.

Таблиця 3.10

Остаточний розподіл досліджуваних з хімічною залежністю на групи за видами, рівнями залежності та статтю ($n=281$)

Вид залежності	Рівень залежності				Разом
	Низький	середній	високий	коливається	
Алкогольна чоловіки	13 (4,6%)	20 (7,1%)	15 (5,3%)	41 (14,6)	89 (31,7%)
Алкогольна жінки	6 (2,1%)	18 (6,4%)	5 (1,8%)	5 (1,8%)	34 (12%)
Седативна чоловіки	5 (1,8%)	5 (1,8%)	5 (1,8%)	31 (11%)	46 (16,4%)
Седативна жінки	10 (3,6%)	11 (3,9)		9 (3,2%)	30 (10,7%)
Складна чоловіки	10 (3,6%)	9 (3,2%)		31 (11%)	50 (17,8%)
Складна жінки	12 (4,3%)	14 (5%)		6 (2,1%)	35 (11,4%)

Запропоноване об'єднання забезпечило допустимий кількісний склад груп для кожної категорії, зберігаючи можливість аналізу чинників виду залежності, рівня залежності та статі.

Також розраховано первинні статистики та квартилі розподілів для показників емоційно-особистісних особливостей (Додаток В, табл. В.1). Додатково перевірено відповідність розподілу даних за допомогою тесту Шапіро–Уїлка (Додаток В, табл. В.2). Так для показників емоційної зрілості результати такої перевірки засвідчили, що більшість груп мала статистично значущі відхилення від нормального розподілу ($p < 0,05$). Лише декілька груп, таких як Алк+В+Ж за показником екстраекспресивності ($p=0,421$), Седат+Н+Ж за показником екстраемпатії ($p=0,421$) та деякими іншими, мали результати, які не заперечували гіпотезу про нормальність. Особливо значне порушення нормальності спостерігалися у групах з невеликою кількістю респондентів (Седат+С+Ч, Скл+ВС+Ж та ін.), що пов'язано з обмеженою кількістю вибірок. З огляду на отримані результати було встановлено, що класичний дисперсійний

аналіз (ANOVA) неможливий, тому як альтернативу було обрано непараметричні методи аналізу, тобто, порівнювалися медіани та квартилі розподілів, під час дисперсійного аналізу використовували критерій Краскела-Уолліса, а для оцінки статистичної достовірності відмінностей між парами груп було застосовано тест Геймса-Ховелла. Цей вибір обґрунтовується специфікою наших даних, а саме: нерівності дисперсії, різними за кількісним складом групами й відхиленням від нормального розподілу.

Наочно порівняння медіан та інтерквартильного розкиду показників емоційної зрілості здійснювалося за допомогою діаграм (рис.3.6).

На графіку відображено медіану у вигляді жирної крапки, а лінії від неї – інтерквартильний розмах від значення першого до значення третього квартилів розподілів. Довжина ліній засвідчує варіативність у групах. Така візуалізація дозволила легко порівняти вираженість кожного показника між групами, ідентифікувати групи з подібним розподілом показників, а також виявити групи з суттєвими відмінностями.

Так, вивчення розподілів показника інтроекспресивності у групах виявило, що групи з седативною залежністю, такі як жінки з залежністю, що коливається, та чоловіки з середнім рівнем седативної залежності продемонстрували найвищі медіанні значення, що свідчить про більш виражену емоційну експресивність.

Водночас найнижчі значення були характерними для групи чоловіків з високим рівнем алкогольної залежності, що свідчить про гірше усвідомлення прояву власної експресивності в цій групі.

Для встановлення статистично значущих відмінностей між групами було використано критерій Краскела-Уолліса (Додаток В, табл. В.3), який засвідчив, що в розподіл інтроекспресивності групи мають суттєві різниці ($H=53,08$; $df=20$; $n=281$; $p<0,01$).

Результати проведення тесту Геймса-Ховелла (Додаток В, табл. В.4) свідчать, що групи Седат+К+Ч та Седат+К+Ж мали статистично значущі відмінності у бік більш високих середніх показників інтроекспресивності порівняно з групою Алк+В+Ч ($p<0,01$ та $p<0,05$ відповідно).

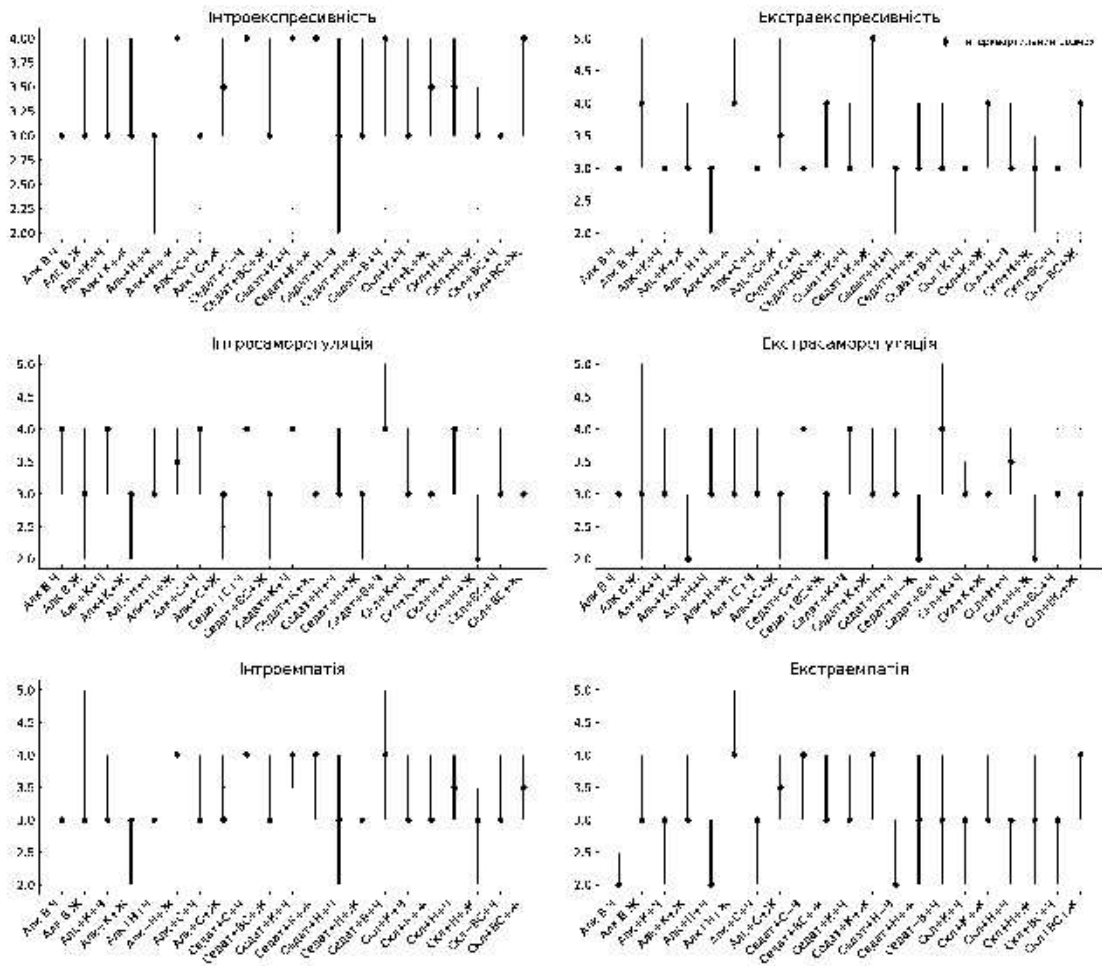


Рис. 3.6. Прояв показників емоційної зрілості особистості у групах чоловіків та жінок з різними видами та рівнями залежності, де умовно позначено такі групи: Алк+В+Ч – чоловіки з високим рівнем алкогольної залежності (n=15), Алк+В+Ж – жінки з високим рівнем алкогольної залежності (n=5), Алк+К+Ч – чоловіки з алкогольною залежністю, що коливається (n=41), Алк+К+Ж – жінки з алкогольною залежністю, що коливається (n=5), Алк+Н+Ч – чоловіки з низьким рівнем алкогольної залежності (n=13), Алк+Н+Ж – жінки з низьким рівнем алкогольної залежності (n=6), Алк+С+Ч – чоловіки з середнім рівнем алкогольної залежності (n=20), Алк+С+Ж – жінки з середнім рівнем алкогольної залежності (n=18), Седат+С+Ч – чоловіки з середнім рівнем седативної залежності (n=5), Седат+С+Ж – жінки з високим та середнім рівнем седативної залежності (n=11), Седат+К+Ч – чоловіки з седативною залежністю, що коливається (n=31), Седат+К+Ж – жінки з седативною залежністю, що коливається (n=9), Седат+Н+Ч – чоловіки з низьким рівнем седативної залежності (n=5), Седат+Н+Ж – жінки з низьким рівнем седативної залежності (n=10), Седат+В+Ч – чоловіки з високим рівнем седативної залежності (n=5), Скл+К+Ч – чоловіки зі складною залежністю, що коливається (n=31), Скл+К+Ж – жінки із складною залежністю, що коливається (n=6), Скл+Н+Ч – чоловіки з низьким рівнем складної залежності (n=10), Скл+Н+Ж – жінки з низьким рівнем складної залежності (n=12), Скл+С+Ч – чоловіки з високим та середнім рівнем складної залежності (n=9), Скл+С+Ж – жінки з високим та середнім рівнем складної залежності (n=14)

Тобто, вид залежності та її рівень частково має специфіку проявів інтроекспресивності, причому особи з седативною залежністю, яка коливається, характеризується більш високою здатністю усвідомлювати та виражати свої емоції порівняно з людьми з високим рівнем алкогольної залежності.

Розподіл проявів екстраекспресивності в групах демонструє різну варіативність та рівень вираженості. Медіани в групах розташовані на рівні 3-х балів, що засвідчує помірну екстраекспресивність в цілому. Однак деякі групи, такі як Алк+Н+Ж і Седат+К+Ж, демонструють вищі медіани (4 бали), що може свідчити про тенденцію до кращої екстраекспресивності серед цих респондентів. Варіативність у групах також суттєво різниться: наприклад, у групах Алк+В+Ч та Скл+К+Ч визначено відносну однорідність прояву, тоді як у групах Седат+К+Ж та Седат+ВС+Ж вона була значно більшою.

Дисперсійний аналіз продемонстрував наявність статистично значущих відмінностей між групами ($N=58,3$; $df=20$; $p<0,01$), а множинні порівняння дозволили деталізувати ці відмінності, вказавши на конкретні групи, між якими вони були статистично значущими. Так, група Скл+ВС+Ж (жінки зі складною залежністю середнього та високого рівня) мала вищі значення екстраекспресивності порівняно з групами Алк+В+Ч (чоловіки з високим рівнем алкогольної залежності), Скл+К+Ч (чоловіки зі складною залежністю, рівень якої коливається) та Скл+ВС+Ч (чоловіки з високим або середнім рівнем складної залежності) ($p<0,05$). Решта відмінностей не набула статистично достовірних значень.

Ці результати свідчать про те, що екстраекспресивність є особливою характеристикою, яка варіюється залежно від виду, рівня та статі. Найвищою вона була у жінок з високим-середнім рівнем складної залежності, що може свідчити про посилення соціальної чи емоційної відкритості, притаманну цій групі. Групи чоловіків з високим рівнем алкогольної залежності, середнім або високим рівнем складної залежності характеризуються менш вираженою здатністю до емоційної виразності. Поясненим цього може бути тривала залежність, яка відображується на здатності відкрито виражати емоції, формуючи психологічний захисти, які обмежують емоційну відкритість. Крім

того, культурні або гендерні стереотипи можуть перекривати прояв емоцій, особливо серед чоловіків [448, с. 319].

За показником інтросаморегуляції для більшості груп медіани були на рівнях 3 або 4, що свідчить про середній рівень інтросаморегуляції серед учасників. Проте групи чоловіків з седативною залежністю, незалежно від рівня (Седат+С+Ч, Седат+К+Ч, Седат+В+Ч), мають більш високі показники (медіана 4–5), що засвідчує їх кращу здатність до усвідомлення та регуляції власного емоційного стану. Найнижчі значення медіани спостерігаються в групах жінок з низьким рівнем складної залежності (Скл+Н+Ж) та деяких групах жінок з алкогольною залежністю (Алк+К+Ж, Алк+С+Ж), що може свідчити про труднощі в управлінні власними емоціями.

Аналіз статистично значущих відмінностей між групами за критерієм Краскела-Уолліса ($N=87,15$; $df=20$; $p<0,001$) та результати множинних порівнянь продемонстрували наявність специфічних закономірностей у прояві інтросаморегуляції. Так, чоловіки з седативною залежністю (Седат+С+Ч, Седат+К+Ч, Седат+В+Ч) демонстрували кращу інтросаморегуляцію порівняно з жінками зі складною залежністю ($p<0,05$). Чоловіки з високим рівнем алкогольної залежності (Алк+В+Ч) мали вищі значення, ніж жінки з низьким рівнем складної залежності (Скл+Н+Ж, $p<0,05$) та жінки з високим і середнім рівнем складної залежності (Скл+ВС+Ж, $p<0,05$). Аналогічно, чоловіки з складною залежністю, яка коливається (Скл+К+Ч), перевершують жінок з високим і середнім рівнем складної залежності (Скл+ВС+Ж, $p<0,05$). Чоловіки з високим і середнім рівнем складної залежності (Скл+ВС+Ч) також мають вищі прояви інтросаморегуляції, ніж жінки з високим і середнім рівнем складної залежності (Скл+ВС+Ж, $p<0,05$) та жінки з низьким рівнем складної залежності (Скл+ Н+Ж, $p<0,01$). Найнижчі показники інтросаморегуляції демонструють жінки з низьким рівнем складної залежності (Скл+Н+Ж), що свідчить про їхні труднощі у здатності до усвідомлення та регуляції власного емоційного стану. Найбільший прояв інтросаморегуляції спостерігалися серед чоловіків із середнім рівнем седативної залежності (Седат+С+Ч), що підтверджується як медіанними значеннями, так і статистично значущими відмінностями порівняно з іншими

групами, особливо з групою жінок з низьким рівнем складної залежності (Скл.+Н+Ж, $p < 0,01$).

Загалом результати свідчать про вплив гендерного фактора та виду залежності на здатність до інтросаморегуляції, де чоловіки з седативною залежністю демонструють вищий рівень цієї здатності порівняно з жінками, особливо в групі зі складною залежністю.

Більшість груп мали медіанні значення екстрасаморегуляції, які дорівнювали 3-ом балам. Проте групи чоловіків із седативною залежністю, особливо група Седат+С+Ч, демонстрували найбільш високу медіану (4 бали), а отже й кращу здатність до екстрасаморегуляції. З іншого боку, групи жінок з низьким рівнем складної залежності (Скл+Н+Ж) показали найнижчі результати (медіана 2 бали). Розбіжності значень у групах були незначні, що свідчить про відносну однорідність екстрасаморегуляції всередині груп учасників. Проте деякі групи, наприклад, Алк+В+Ж, мали більшу варіативність (значні індивідуальні відмінності всередині групи).

На основі критерію Краскела-Уолліса ($H=87,15$; $df=20$; $p<0,001$) і результатів множинних порівнянь було виокремлено такі суттєві відмінності. Чоловіки з седативною залежністю (група Седат+С+Ч) продемонстрували вищий прояв екстрасаморегуляції порівняно з жінками зі складною залежністю низьким (група Скл+Н+Ж, $p<0,01$) та середнім і високим рівнем (група Скл+В+Ж, $p<0,05$). Відтак, чоловіки з седативною залежністю мали кращі показники екстрасаморегуляції, тоді як жінки з низьким рівнем складної залежності стикалися з суттєвими труднощами в регуляції зовнішніх впливів.

Щодо показника інтроемпатії, найбільш високі значення медіани (4 бали) спостерігалися у групі жінок з низьким рівнем алкогольної залежності (Алк+Н+Ж), чоловіків із середнім рівнем седативної залежності (Седат+С+Ч) та жінок із коливанням рівня седативної залежності (Седат+К+Ж). Особливо слід відзначити групу чоловіків з високим рівнем седативної залежності (Седат+В+Ч), де верхній кuartиль досягав значення 5 балів, що свідчить про високий рівень інтроемпатії. Найнижчі значення медіани (2 бали) виявлено у групах жінок з коливанням рівня алкогольної залежності (Алк+К+Ж), чоловіків з

низьким рівнем седативної залежності (Седат+Н+Ч) і жінок з низьким рівнем складної залежності (Скл+Н+Ж). Ці результати свідчать про труднощі у осіб цих груп у розвитку здатності до інтроемпатії.

Статистичний аналіз підтвердив значущі відмінності між групами (H=42,57, df=20, p<0,01). У результаті множинного порівняння було встановлено, що чоловіки з середнім рівнем седативної залежності (Седат+С+Ч) мали достовірно вищі показники інтроемпатії порівняно з чоловіками з алкогольною (Алк+В+Ч, Алк+С+Ч) (p<0,01), складною залежністю (Скл+К+Ч) (p<0,01) і жінками з низьким рівнем складної (Скл+Н+Ж) (p<0,05) та седативної залежності (Седат+Н+Ж) (p<0,05). Також високі значення інтроемпатії були у жінок з низьким рівнем алкогольної залежності (Алк+Н+Ж), проте жодна відмінність з іншими групами не була значущою. Найнижчою інтроемпатія була у жінок з низьким рівнем складної залежності (Скл+Н+Ж). Отже, інтроемпатія здебільшого була пов'язана з поєднанням гендерних характеристик та виду залежності, і менше – від її рівня.

Результати аналізу медіан розподілів засвідчили, що найвищі значення екстраемпатія набуває у жінок з низьким рівнем алкогольної залежності (Алк+Н+Ж), у жінок з високим-середнім рівнем складної залежності (Скл+ВС+Ж), де медіана становить 4 бали. Навпаки, найнижчі рівні екстраемпатії демонструють чоловіки з високим рівнем алкогольної залежності (Алк+В+Ч), чоловіки з низьким рівнем складної залежності (Скл+Н+Ч), де медіана проходить через 2 бали.

Застосування критерію Краскела-Уолліса дозволило виявити статистичну значущість розбіжностей між групами (H=88,39, df=20, p<0,01), що відображає неоднорідність цього показника в групах, сформованих залежно від зіставлення досліджуваних критеріїв.

Множинні порівняння засвідчили, що чоловіки з високим рівнем алкогольної залежності (Алк+В+Ч) мають значно нижчий рівень екстраемпатії порівняно з жінками з низьким рівнем алкогольної залежності (Алк+Н+Ж) (p<0,05), з жінками з середнім рівнем седативної (Седат+К+Ж) (p<0,05) та складної залежності (Скл+ВС+Ж) (p<0,05). Останні демонструють значні

переваги за показником екстраемпатії порівняно з чоловіками зі складною (Скл+К+Ч) ($p < 0,01$) та алкогольною залежністю (Алк+К+Ч) ($p < 0,05$), що коливається.

Загалом, групи з високим рівнем залежності, особливо чоловіки з високим рівнем алкогольної залежності, демонструють значно нижчі показники екстраемпатії порівняно з групами з середнім та низьким рівнем залежності. Ці результати свідчать про те, що високий рівень залежності може бути асоційованим з емоційною нечутливістю або труднощами в розумінні та співпереживанні емоціям інших людей. Жінки з середнім або низьким рівнем залежності, навпаки, демонструють більш розвинені навички екстраемпатії, що забезпечує їм кращу адаптацію для міжособистісної взаємодії.

Додатково проведено аналіз емоційних порушень, з використанням крос-табуляції та критерій χ^2 . Це дозволило виявити частоту емоційних порушень в різних групах (табл. 3.11).

Зазначені у таблиці дані демонструють, що відмінність у частоті порушень мимічного відображення емоцій між групами, які вивчаються, була незначущою ($\chi^2 = 17,89; p > 0,05$). Проте певні тенденції можна відзначити. Так, найвищу частоту порушень демонстрували чоловіки (60%) та жінки (50%) з низьким рівнем седативної залежності.

Водночас жінки з алкогольною залежністю, яка на момент дослідження мала низький рівень, виявляли це порушення у 17% випадках, як і жінки зі складною залежністю, рівень якої коливається (17%) або був високим (14%).

Як і у випадку з мимічним відображенням емоцій, частота порушень здатності впливати на інших людей не виявила статистично значущих відмінностей ($\chi^2 = 17,89; p > 0,05$). Тут також чоловіки та жінки з низьким рівнем седативної залежності демонстрували найвищу частоту порушень (60% та 50% відповідно), тоді як жінки з низьким рівнем алкогольної залежності мали найнижчий показник (17%).

Частота порушень емоційної саморегуляції здебільшого варіювалася між групами ($\chi^2 = 35,63; p < 0,05$). Частіше такі порушення були у чоловіків з високим рівнем алкогольної залежності (87%) та у жінок, рівень алкогольної залежності

яких коливається (80%). Жінки з низьким рівнем алкогольної залежності показали найнижчу частоту порушень емоційної саморегуляції (17%).

Таблиця 3.11

Відмінності у частоті (у%) емоційних порушень досліджуваних між групами чоловіків та жінок з різними видами, рівнями хімічної залежності (df=20; n=281)

Порушення	Рівень залежності	Вид залежності, стать					
		Алкогольна, чоловіки	Алкогольна, жінки	Седативна, чоловіки	Седативна, жінки	Складна, чоловіки	Складна, жінки
Порушення мімічного відображення емоцій	Низький	38	17	60	50	20	42
	Середній	30	33	0	36	44	14
	Високий	33	40	20			
	Коливається	41	40	19	44	45	17
Достовірність	$\chi^2=17,89; p>0,05$						
Порушення емоційної саморегуляції	Низький	69	17	60	70	40	58
	Середній	50	56	0	64	56	50
	Високий	87	40	40			
	Коливається	49	80	23	56	65	67
Достовірність	$\chi^2=35,63; p<0,05$						
Порушення здатності впливати на інших людей	Низький	38	17	60	50	20	42
	Середній	30	33	0	36	44	14
	Високий	33	40	20			
	Коливається	41	40	19	44	45	17
Достовірність	$\chi^2=17,89; p>0,05$						
Порушення емпатії	Низький	69	17	60	40	30	25
	Середній	50	28	0	45	50	21
	Високий	87	40	40			
	Коливається	39	40	19	22	52	17
Достовірність	$\chi^2=40,13; p<0,01$						

Примітки: $\chi^2_{кр}(20; 0,05)=31,41$; $\chi^2_{кр}(20; 0,01)=37,57$.

Щодо порушень емпатії встановлено високу статистичну достовірність різниць між досліджуваними групами ($\chi^2=40,13$; $p<0,01$), тобто серед деяких з них є суттєві відмінності. Найвищу частоту таких порушень була в групі чоловіків з високим рівнем алкогольної залежності (87%). Найнижчі показники були у жінки з низьким рівнем алкогольної залежності (17%) та жінок зі складною залежністю, рівень якої коливався (17%).

Крім того, група чоловіків з середнім рівнем седативної залежності вирізняється повною відсутністю порушень за всіма досліджуваними показниками. Такі дані дозволяють припустити наявність захисних особливостей, які зберігають емоційну зрілість осіб з цієї групи. Через таку специфіку, пояснення якої досі не знайдено, дані цієї групи ми розглядаємо окремо.

Узагальнюючи вищезазначене, наголосимо, що частота порушень мімічного відображення емоцій та здатності впливати на інших людей суттєво не пов'язана зі сполученнями рівня та виду залежності. Частота порушень емоційної саморегуляції та емпатії у різних групах відрізнялася, що узгоджується з попередніми даними [36, с. 312]. Зокрема, найвищі показники цих порушень спостерігалися в групі чоловіків з високим рівнем алкогольної залежності, натомість найнижчі показники цих порушень виявлялися в групі жінок з низьким рівнем алкогольної залежності. Загалом, чоловіки продемонстрували вищі показники порушень порівняно з жінками для всіх видів залежності, особливо у випадках високого рівня залежності. Це може бути пов'язано з гендерними відмінностями у способах переживання емоційного стану, сприйнятті залежності та здатності до емоційної регуляції. Жінки з низьким рівнем залежності, особливо алкогольної, менше проявляли емоційні порушення за всіма ознаками, що може свідчити про збереження емоційної зрілості особистості за умов низького рівня хімічної залежності.

Подальшому вивченню відмінностей між групами за показниками емоційного інтелекту передувала перевірка їхнього розподілу на узгодженість з нормальним (див. Додаток В, табл. В.2). Оскільки для деяких груп тест Шапіро-Уїлка виявив відхилення від нормального розподілу, а також враховуючи різну

кількість вибірок, доцільним було застосування непараметричних методів аналізу. Такий підхід забезпечує коректність оцінки даних незалежно від характеру розподілу, знижуючи ризик спотворення результатів та підвищуючи достовірність висновків.

На основі даних щодо медіан та кватилів розподілу показників емоційного інтелекту досліджуваних в групах з різним рівнем, видом залежності та статі, можна виділити помітні відмінності за більшістю з них (рис. 3.7).

Стосовно здатності до ідентифікації емоцій у досліджуваних групах, загальний розподіл медіан свідчить, що рівень здатності до ідентифікації емоцій змінюється в межах від 2,8 до 3,7. Найвищими були значення в групі жінок з низьким рівнем алкогольної залежності, де медіана проходить через 3,65 бала, а також у чоловіків з низьким рівнем складної залежності ($Me=3,5$) та з середнім рівнем седативної залежності ($Me=3,6$). Малими були медіани в групі чоловіків з низьким рівнем седативної залежності ($Me=2,8$), з алкогольною залежністю на високому та низькому рівнях ($Me=2,9$).

Результати дисперсійного аналізу свідчать про значущість розбіжності між групами ($N=33,96$, $df=20$; $n=281$; $p<0,05$). Множинні порівняння довели, що найбільша різниця була між чоловіками з середнім рівнем седативної залежності та чоловіками з високим рівнем алкогольної залежності ($p<0,01$). Також група, яка мала найвищий рівень здатності до ідентифікації емоцій, дуже відрізнялася від інших груп чоловіків: з алкогольною залежністю, рівень якої коливається ($p<0,01$) та складною залежністю, рівень якої коливається ($p<0,01$). Чоловіки з високим рівнем алкогольної залежності демонструють найнижчий рівень здатності до ідентифікації емоцій як прояв прогресуючого негативного впливу алкоголю на когнітивні функції, зокрема такі, що забезпечують розуміння та ідентифікацію емоцій. Жінки в усіх групах демонструють досить однорідні результати без значних відмінностей, тобто, стать не відображається на здатності до ідентифікації емоцій так, як вид та рівень залежності.

Загальний розподіл медіан за показником емоційної фасилітації мислення серед груп, створених з урахуванням виду, рівня хімічної залежності та статі, коливається в межах від 2,6 до 3,5 бала.

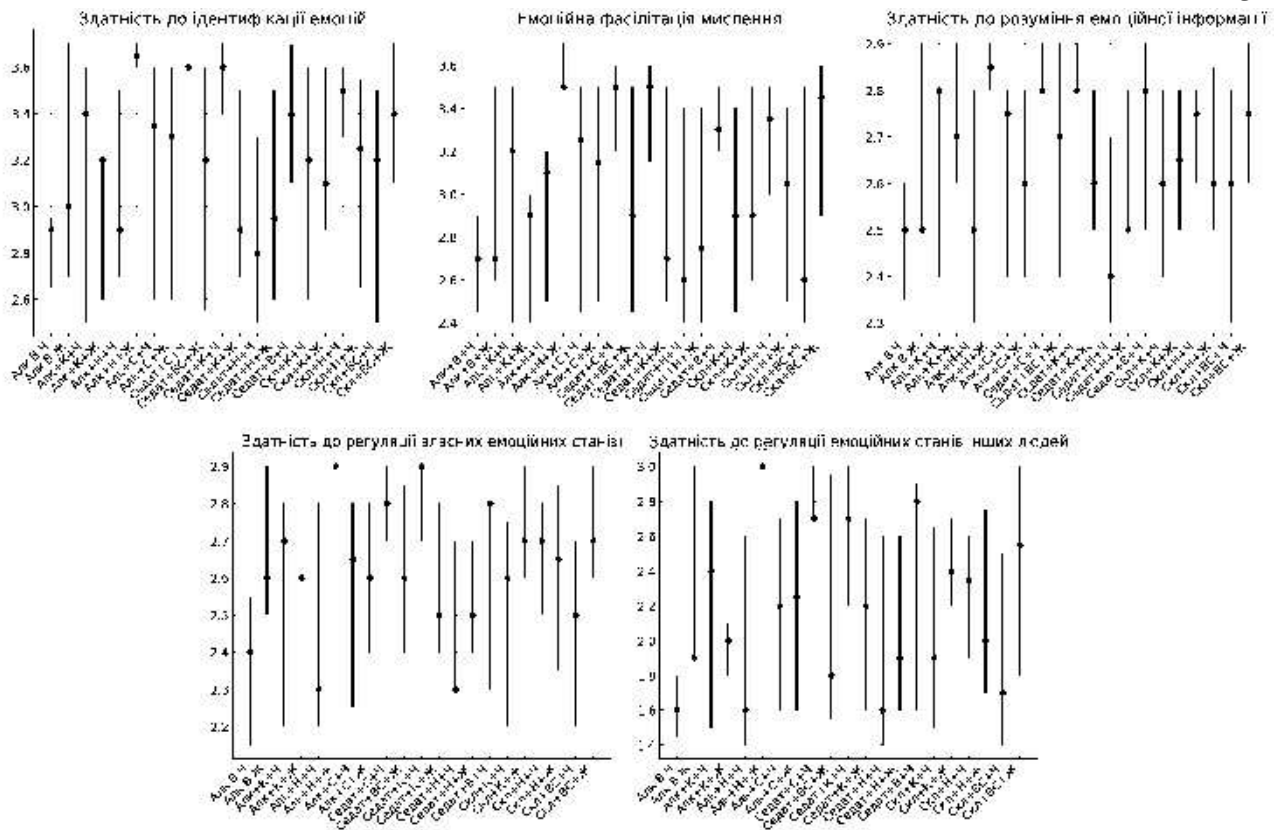


Рис. 3.7. Медіани та кватилі розподілів показників емоційного інтелекту у таких групах досліджуваних: Алк+В+Ч – чоловіки з високим рівнем алкогольної залежності (n=15), Алк+В+Ж – жінки з високим рівнем алкогольної залежності (n=5), Алк+К+Ч – чоловіки з алкогольною залежністю, що коливається (n=41), Алк+К+Ж – жінки з алкогольною залежністю, що коливається (n=5), Алк+Н+Ч – чоловіки з низьким рівнем алкогольної залежності (n=13), Алк+Н+Ж – жінки з низьким рівнем алкогольної залежності (n=6), Алк+С+Ч – чоловіки з середнім рівнем алкогольної залежності (n=20), Алк+С+Ж – жінки з середнім рівнем алкогольної залежності (n=18), Седат+С+Ч – чоловіки з середнім рівнем седативної залежності (n=5), Седат+ВС+Ж – жінки з високим та середнім рівнем седативної залежності (n=11), Седат+К+Ч – чоловіки з седативною залежністю, що коливається (n=31), Седат+К+Ж – жінки з седативною залежністю, що коливається (n=9), Седат+Н+Ч – чоловіки з низьким рівнем седативної залежності (n=5), Седат+Н+Ж – жінки з низьким рівнем седативної залежності (n=10), Седат+В+Ч – чоловіки з високим рівнем седативної залежності (n=5), Скл+К+Ч – чоловіки зі складною залежністю, що коливається (n=31), Скл+К+Ж – жінки зі складною залежністю, що коливається (n=6), Скл+Н+Ч – чоловіки з низьким рівнем складної залежності (n=10), Скл+Н+Ж – жінки з низьким рівнем складної залежності (n=12), Скл+ВС+Ч – чоловіки з високим та середнім рівнем складної залежності (n=9), Скл+ВС+Ж – жінки з високим та середнім рівнем складної залежності (n=14)

Найвищі значення медіани були зафіксовані в групі жінок з низьким рівнем алкогольної залежності (Me=3,5), в групі чоловіків із середнім рівнем седативної залежності (Me=3,5), а також у в групі жінок з високим та середнім рівнем

складної залежності ($Me=3,45$). Водночас, найнижчі медіани спостерігалися в групі чоловіків з низьким рівнем седативної залежності ($Me=2,6$), з високим-середнім рівнем складної залежності ($Me=2,6$) та високим рівнем алкогольної залежності ($Me=2,7$).

Оскільки значення критерію Краскела-Уолліса ($H=32.71$, $df=20$; $n=281$; $p<0,05$) свідчило про наявність певних, хоча й незначних відмінностей, здійснено процедуру пост-хок аналізу. Його результати засвідчили статистично значущі відмінності між чоловіками з високим рівнем алкогольної залежності (Алк+В+Ч) та чоловіками з середнім рівнем седативної залежності (Седат+С+Ч) ($p<0,05$), а також чоловіками з низьким рівнем седативної залежності (Седат+К+Ч) ($p<0,01$). Відтак, можна визначити, що чоловіки з середнім рівнем седативної залежності зберігають більший емоційний контроль когнітивних процесів порівняно з чоловіками, які мають високу залежність від алкоголю.

Звертаючись до прояву здатності, до розуміння свідомої інформації серед груп досліджуваних, зазначимо, що медіанні значення варіюються в межах від 2,4 до 2,85 бала, що свідчить про незначну варіативність цього показника серед груп. Дисперсійний аналіз продемонстрував відсутність статистично значущих відмінностей між групами ($H=30,36$; $p>0,05$), а отже здатність до розуміння свідомої інформації є досить одноманітною, не пов'язаною з видом, рівнем залежності або статтю, хоча і є певна тенденція до вищих показників у жінок, особливо за низького або середнього рівня залежності.

За даними про здатність до регуляції власних емоційних станів можна побачити, що медіани цього показника коливаються в групах в межах від 2,3 до 2,9 бала. Їхні значення були найбільш вираженими в групі жінок з низьким рівнем алкогольної залежності ($Me=2,9$), у групі чоловіків з седативною залежністю, рівень якої коливається ($Me=2,9$). Найнижчими вони були в групі чоловіків з низьким рівнем алкогольної залежності ($Me=2,3$) та в групі чоловіків з низьким рівнем седативної залежності ($Me=2,3$).

Розрахований критерій Краскела-Уолліса засвідчив, що між деякими групами були статистично значущі відмінності ($H=34$; $p<0,05$). Порівняння за критерієм Геймса-Хоуелла конкретизувало, що чоловіки групи з високим рівнем

алкогольної залежності (Алк+В+Ч) значно гірше регулювали свій емоційний стан, ніж чоловіки групи з седативною залежністю середнього (Седат+С+Ч) ($p < 0,01$) та такою, що коливається, вираженістю залежного стану (Седат+К+Ч) ($p < 0,05$). Крім того, відмінності було зафіксовано між групами Седат+С+Ч та Скл+К+Ч, де чоловіки групи з середнім рівнем седативної залежності продемонстрували вищі значення, ніж чоловіки групи з нестійким рівнем складної залежності (Скл+К+Ч) ($p < 0,05$). А отже, чоловіки групи з седативною залежністю середнього або нестабільного рівня вирізняються кращою регуляцією власних емоційних станів.

Зазначені дані також свідчать, що здатність до регуляції емоційних станів інших людей варіювалася за медіанами від 1,6 до 3 балів. Більш високі значення були у групі жінок з низьким рівнем алкогольної залежності ($Me=3$), а також у групі чоловіків з високим ($Me=2,8$) і середнім рівнем седативної залежності та у групі чоловіків із седативною залежністю, рівень якої коливався ($Me=2,7$). Помітно менші медіани у групі чоловіків з високим та низьким рівнем алкогольної залежності ($Me=1,6$), групі чоловіків з низьким рівнем седативної залежності ($Me=1,6$) та у групі чоловіків з високим або середнім рівнем складної залежності ($Me=1,7$).

Дисперсійний аналіз ($H=34,05$; $p < 0,05$) виявив статистично значущі відмінності між групами, а деталізоване порівняння за Геймсом-Хоуеллом зачвідчило, що чоловіки з високим рівнем алкогольної залежності (Алк+В+Ч) мають значно нижчі показники здатності до регуляції емоційних станів інших людей порівняно з чоловіками з середнім рівнем седативної залежності ($p < 0,01$) та з чоловіками з седативною залежністю, рівень якої коливається ($p < 0,01$). Крім того, у чоловіків з середнім рівнем седативної залежності (Седат+С+Ч) мали значно вищі показники порівняно з чоловіками з алкогольною залежністю, рівень якої коливався ($p < 0,05$), а також з чоловіками з нестійким рівнем складної залежності ($p < 0,05$). Як свідчать дані, представники групи з седативною залежністю (з середнім та нестійким рівнем) мали кращу здатність до емоційної регуляції інших людей.

Узагальнюючи дані про емоційний інтелект осіб з різними видами, рівнями хімічної залежності та різної статі, можна сформулювати висновок про те, що чоловіки з середнім рівнем седативної залежності демонструють вищі значення за більшими параметрами. Низький рівень залежності асоціюється з нижчими показниками емоційного інтелекту у чоловіків. Жінки показали більш однорідні результати, а їхні показники часто були вищими, ніж у чоловіків з відповідним видом залежності.

Проведений аналіз нормальності розподілу емоційно-особистісних особливостей досліджуваних за результатами Фрайбурзького особистісного опитувальника засвідчив неоднорідність статистичних характеристик серед груп, сформованих за видом, рівнем хімічної залежності та за статтю. Використання критерію Шапіро-Уїлка (Додаток В, табл. В.2) дозволило встановити, що для багатьох груп розподіли суттєво відхилялися від нормального, зокрема, для показників врівноваженості, стриманості, відкритості та інших, де майже представники всіх груп демонстрували значні відхилення від нормального розподілу. За таких обставин застосування параметричних методів аналізу було статистично необґрунтованим. Були показники (емоційна лабільність та деякі інші), для яких у частині групи розподіл наближався до нормального. Але для забезпечення об'єктивності та уніфікації підходів до вивчення цих параметрів ми вирішили застосувати непараметричні методи статистичної обробки даних як основний підхід. Йдеться про критерій Краскела-Уолліса для оцінки загальної значущості розбіжностей між групами, а для уточнення цих розбіжностей – тест Геймса-Хоуелла.

Відповідно до рис. 3.8, показник невротичності демонстрував відносну однорідність серед досліджуваних груп. Хоча медіани у різних групах розташовувалися в діапазоні від 5 до 9 балів, критерій Краскела-Уолліса ($H=12,3$; $p>0,05$) вказував на те, що статистично значущих відмінностей між групами не виявлено, тобто ця риса особистості, яка характеризує схильність людини до переживання негативних емоцій, тривоги, дратівливості та нестабільності настрою, не пов'язана ані зі статтю, ані з рівнем або видом залежності.

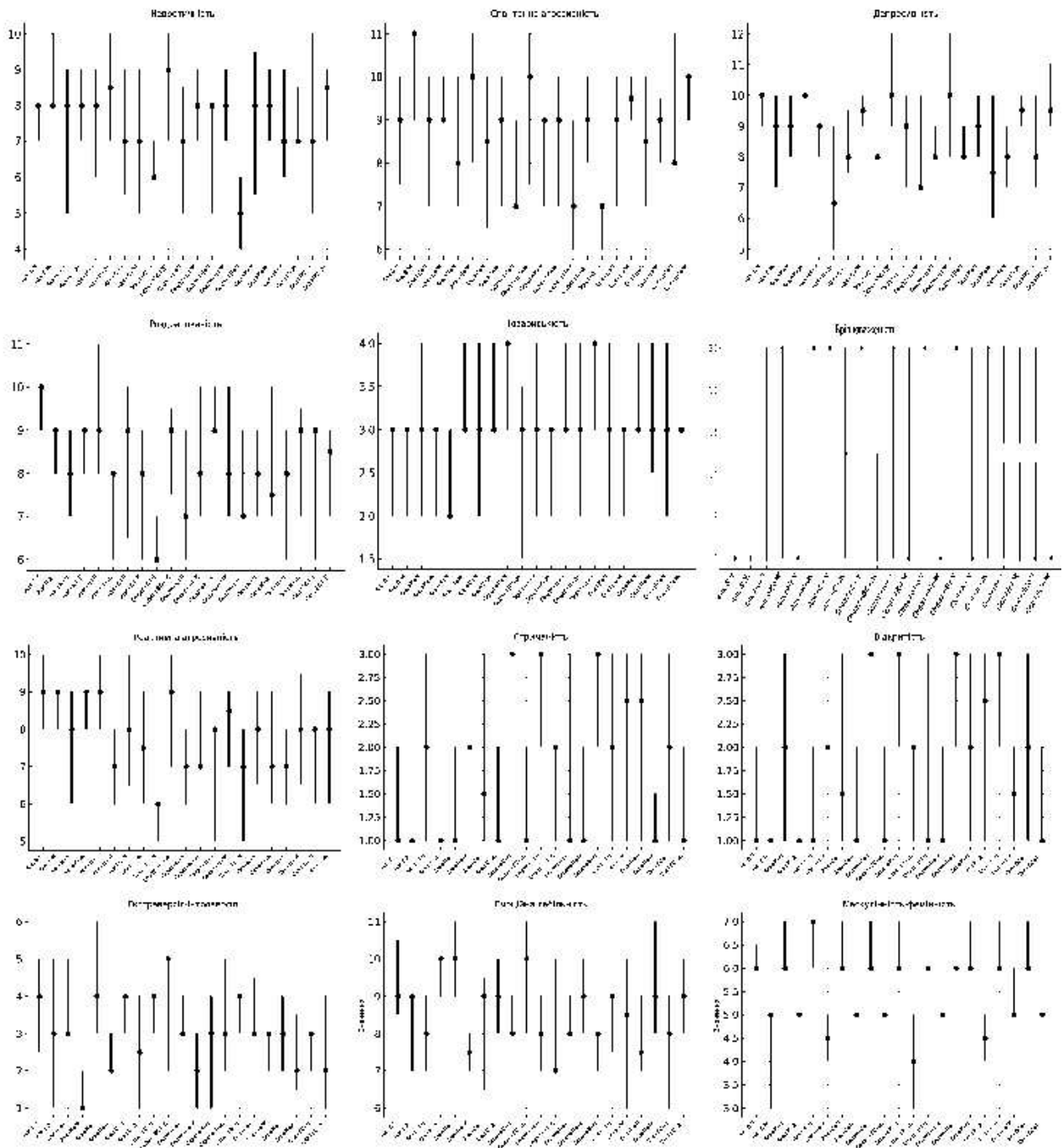


Рис. 3.8. Медіани та кватилі розподілів емоційно-особистісних особливостей у таких групах досліджуваних: Алк+В+Ч – чоловіки з високим рівнем алкогольної залежності (n=15), Алк+В+Ж – жінки з високим рівнем алкогольної залежності (n=5), Алк+К+Ч – чоловіки з алкогольною залежністю, що коливається (n=41), Алк+К+Ж – жінки з алкогольною залежністю, що коливається (n=5), Алк+Н+Ч – чоловіки з низьким рівнем алкогольної залежності (n=13), Алк+Н+Ж – жінки з низьким рівнем алкогольної залежності (n=6), Алк+С+Ч – чоловіки з середнім рівнем алкогольної залежності (n=20), Алк+С+Ж – жінки з середнім рівнем алкогольної залежності (n=18), Седат+С+Ч – чоловіки з середнім рівнем седативної залежності (n=5), Седат+ВС+Ж – жінки з високим та середнім рівнем седативної залежності (n=11), Седат+К+Ч – чоловіки з седативною залежністю, що коливається (n=31), Седат+К+Ж – жінки з седативною залежністю, що коливається (n=9), Седат+Н+Ч – чоловіки з низьким

рівнем седативної залежності ($n=5$), Седат+Н+Ж – жінки з низьким рівнем седативної залежності ($n=10$), Седат+В+Ч – чоловіки з високим рівнем седативної залежності ($n=5$), Скл+К+Ч – чоловіки зі складною залежністю, що коливається ($n=31$), Скл+К+Ж – жінки зі складною залежністю, що коливається ($n=6$), Скл+Н+Ч – чоловіки з низьким рівнем складної залежності ($n=10$), Скл+Н+Ж – жінки з низьким рівнем складної залежності ($n=12$), Скл+ВС+Ч – чоловіки з високим та середнім рівнем складної залежності ($n=9$), Скл+ВС+Ж – жінки з високим та середнім рівнем складної залежності ($n=14$)

Розподіл значень спонтанної агресивності також був досить однорідним у різних групах, сформованих за видом, рівнем залежності та статевою приналежністю. Значення медіан варіюються від 7 до 11 балів. Найменш вираженим цей показник був у чоловіків з будь-яким рівнем седативної залежності ($Me=7$), найвищі медіани відзначено у жінок з високим рівнем алкогольної ($Me=11$), седативної та складної залежності ($Me=10$). Розраховане значення статистичної достовірності відмінностей між групами ($H=15,04$; $p>0,05$) не досягло значущого рівня, а отже, спонтанна агресивність є характеристикою, яка не виявляє значних відмінностей залежно від виду або рівня залежності, а також від статі.

Щодо показника депресивності в досліджуваних групах, – то він свідчить про широку варіативність медіан (6,5-10 балів), а дані, отримані під час дисперсійного аналізу свідчать про наближення відмінностей між групами ($H=31,41$; $p=0,05$) до стану статистично значущих. При подальшому використанні тесту Геймса-Хоуелла виявилось, що ці розбіжності не були статистично значущими, тобто вид залежності, її рівень та стать досліджуваних пов'язані з рівнем депресивності.

Для показників роздратованості, товариськості, врівноваженості та емоційної лабільності також не виявлено статистично значущих відмінностей між групами. Результати дисперсійного аналізу за критерієм Краскела-Уолліса засвідчили відповідні оцінки асимптотичної значущості, які перевищували 5%-й рівень.

Інша справа була з показниками реактивної агресивності, стриманості, відкритості, екстраверсії-інтроверсії та маскулінності-фемінності, де певні

відмінності між групами все ж таки було статистично підтверджено. Так, за даними про реактивну агресивність бачимо, що цей показник має статистично значущі відмінності між певними групами досліджуваних ($N=32,39$, $p<0,05$), тобто в розподілі медіан реактивної агресивності є групи, які істотно відрізняються від інших. Множинне порівняння за тестом Геймса-Хоуелла надало додаткову інформацію про те, що група чоловіків із високим рівнем алкогольної залежності (Алк+В+Ч) і група чоловіків з низьким рівнем алкогольної залежності (Алк+Н+Ч) відрізнялися на рівні $p<0,05$ вищим рівнем схильності до емоційно-агресивних реакцій порівняно з респондентами, залежність яких пов'язана з седативними речовинами (Седат+С+Ч), що дозволяє рекомендувати для цих груп використовувати технології, спрямовані на розвиток емоційної регуляції та корекції агресивності.

Дисперсійний аналіз показника стриманості виявив наявність статистично значущих відмінностей між групами ($N=50,55$, $p<0,01$). Медіанні значення в різних групах варіювалися в межах від 1 до 3 балів. Найвищі медіани спостерігалися у групі чоловіків із середнім рівнем седативної залежності, у групі чоловіків з високим рівнем седативної залежності, а також у групі чоловіків із седативною залежністю, рівень якої коливається. Попарні порівняння груп виявили численні статистично значущі відмінності. Так, група чоловіків з високим рівнем алкогольної залежності (Алк+В+Ч) продемонструвала значно нижчі показники стриманості порівняно з групою чоловіків із середнім рівнем седативної залежності (Седат+С+Ч) ($p<0,05$). Останні суттєво відрізнялася від інших груп кращою стриманістю, включаючи Алк+К+Ч ($p<0,05$), Алк+С+Ч ($p<0,05$) та Скл+К+Ч ($p<0,05$). Також було зафіксовано значні відмінності між групою чоловіків із седативною залежністю, рівень якої коливається (Седат+К+Ч), та групами Алк+К+Ч ($p<0,05$) і Скл+В+С+Ж $p<0,05$). Це дозволяє зробити висновок про те, що краща стриманість характерна для осіб із середнім або нестійким рівнем седативної залежності, тоді як особи з груп з алкогольною та складною залежністю були цілком нестриманими.

За результатами вивчення показника відкритості було виявлено статистично значущі відмінності між групами, що підтверджено за допомогою

критерію Краскела-Уолліса ($H=44,52$, $p<0,01$). Медіані у різних групах варіювалися від 1 до 3 балів. Найвищі значення зафіксовано у групі чоловіків з середнім рівнем седативної залежності ($Me=3$) та у групі жінок з нестійким рівнем складної залежності ($Me=2,5$). Найнижчі медіани ($Me=1$) належали групам чоловіків з високим рівнем алкогольної залежності (Алк+В+Ч) та жінок з алкогольною залежністю, рівень якої коливався (Алк+К+Ж), й деяких інших. При подальшому аналізі виявлено багато відмінностей між групами. Чоловіки з групи з високим рівнем алкогольної залежності (Алк+В+Ч) вірогідно відрізнялися від чоловіків з групи з середнім рівнем седативної залежності (Седат+С+Ч) ($p<0,01$) та жінок з групи з високим-середнім рівнем складної залежності (Скл+ВС+Ж) ($p<0,01$). Також виявлено значущі розбіжності між групами Алк+К+Ч та Седат+С+Ч ($p<0,01$), а також між Седат+С+Ч та чоловіками з групи з нестійкою алкогольною залежністю (Алк+К+Ч) ($p<0,01$), жінками з групи з високим рівнем складної залежності (Скл+ВС+Ж) ($p<0,01$) та багатьма іншими групами ($p<0,05$). Тобто, група з середнім рівнем седативної залежності демонструє найвищий рівень відкритості, що може свідчити про збереження певного рівня соціальної адаптації. Низькі значення показника відкритості у осіб з алкогольною залежністю, особливо якщо вона була на високому рівні відповідали замкнутості, уникненню соціальних контактів та зниженню здатності до емоційного самовираження цих людей.

Стосовно показника екстраверсії-інтроверсії, медіани розподілів в групах мали широкий розкид від 1 до 5 балів. Більших значень вони набували у групі чоловіків із середнім-високим рівнем седативної залежності, найнижчими вони були у групі жінок з алкогольною залежністю, рівень якої коливався. І хоча значення критерію достовірності відмінностей між групами ($H=34,965$; $p<0,05$) свідчило про наявність статистично значущих різниць, результати парних порівнянь між групами за тестом Геймса-Хоуелла не виявили таких груп. Відтак, при загальній варіативності проявів екстраверсії-інтроверсії, відмінності між групами недостатньо виражені для їхнього статистичного підтвердження.

Розгляд розподілів показника маскуліності-фемінності, визначення відмінностей між групами в узагальненій формі ($H=164,59$; $p<0,001$) та

застосування пост-хок тесту засвідчили наявність численних статистично значущих відмінностей між групами, які вказують на суттєву роль гендерних факторів у формуванні особистісних характеристик залежних осіб. В цілому вони свідчать про те, що чоловіки демонструють вищі значення маскулінності/фемінності порівняно з жінками у відповідних групах, особливо при високому рівні залежності. Виявлені гендерні особливості доводять, що робота з людьми, які мають хімічну залежність, повинна базуватися на принципах гендерно-диференційованого підходу, що сприятиме підвищенню ефективності реабілітаційних заходів, створюючи умови для більшої гармонійної адаптації залежних осіб.

Отримані результати стали основою для формулювання висновків про специфіку прояву емоційно-особистісних особливостей осіб з різними видами, рівнями залежності та різної статі (табл. 3.12).

Так, за даними таблиці, чоловіки з високим рівнем алкогольної залежності характеризуються низькою здатністю до розуміння та вираженості власних емоцій. Вони відчують значні труднощі у встановленні та підтриманні емоційного контакту з іншими. Здатність до саморегуляції емоцій серйозно порушена, що часто супроводжується різкими перепадами настрою, імпульсивними рішеннями та емоційними спалахами у відповідь навіть на незначні стресові ситуації. Водночас, вони мають труднощі з розпізнаванням емоцій інших людей та впливом на їхній емоційний стан. Висока реактивна агресивність робить їх схильними до раптових агресивних реакцій, що ускладнює стосунки з оточуванням і сприяє виникненню конфліктів. Їм також притаманна низька стриманість, що вказує на труднощі в контролі власної поведінки та емоцій навіть у звичайних ситуаціях. З огляду на молодий вік значної частини вибірки, до проявів конфліктності може долучатися й вербальна агресія (у т. ч. нецензурна лексика) як соціально-психологічний індикатор духовної кризи молоді [78, с. 21]. Знижена здатність до емоційного аналізу ситуацій ускладнює прийняття рішень на основі емоцій. Їхня здатність до ідентифікації власних емоцій також обмежена, що погіршує можливості емоційного самопізнання.

Узагальнений опис специфіки прояву емоційно-особистісних особливостей осіб з різними видами, рівнями залежності та різної статі

Вид залежності; стать	Низький	Середній	Високий	Коливається
Алкогольна; чоловіки	Здатність до ідентифікації емоцій (Н); здатність до регуляції власних емоційних станів (Н) ; здатність до регуляції емоційних станів інших людей (Н); реактивна агресивність (В); стриманість (Н); відкритість (Н)	-	Інтроекспресивність (Н); екстраекспресивність (Н); екстраемпатія (Н); порушення емоційної саморегуляції (В); порушення емпатії (В); здатність до ідентифікації емоцій (Н); емоційна фасилітація мислення (Н); здатність до регуляції власних емоційних станів (В) ; здатність до регуляції емоційних станів інших людей (Н); реактивна агресивність (В); стриманість (Н)	Відкритість (Н)
Алкогольна; жінки	Екстраемпатія (В); порушення мімічного відображення емоцій (Н); порушення емоційної саморегуляції (Н); порушення здатності впливати на інших людей (Н); порушення емпатії (Н); здатність до ідентифікації емоцій (В); емоційна фасилітація мислення (В); здатність до регуляції власних емоційних станів (В) ; здатність до регуляції емоційних станів інших людей (В)	Стриманість (Н); відкритість (Н)	-	Відкритість (Н); екстраверсія-інтроверсія (Н)

Седативна чоловіки	Інтросаморегуляція (В); порушення мімічного відображення емоцій (В); порушення здатності впливати на інших людей (В); здатність до ідентифікації емоцій (Н); емоційна фасилітація мислення (Н); здатність до регуляції власних емоційних станів (Н)	Інтросаморегуляція (В); екстрасаморегуляція (В); інтроемпатія (В); екстраемпатія (В); порушення мімічного відображення емоцій (Н); порушення емоційної саморегуляції (Н); порушення здатності впливати на інших людей (Н); порушення емпатії (Н); здатність до ідентифікації емоцій (В); емоційна фасилітація мислення (В); здатність до регуляції власних емоційних станів (В); здатність до регуляції емоційних станів інших людей (В); реактивна агресивність (Н); стриманість (В); відкритість (В); екстраверсія-інтроверсія (В)	-	Інторекспресивність (В); інтросаморегуляція (В); здатність до регуляції власних емоційних станів (В); здатність до регуляції емоційних станів інших людей (В); стриманість (В)
Седативна жінки	Порушення мімічного відображення емоцій (В); порушення здатності впливати на інших людей (В)	Стриманість (Н); відкритість (Н)		Інторекспресивність (В); екстраемпатія (В)
Складна чоловіки	Здатність до ідентифікації емоцій (В)	Екстраекспресивність (Н); емоційна фасилітація мислення (Н); здатність до регуляції емоційних станів інших людей (Н)		Екстраекспресивність (Н); екстраемпатія (Н); здатність до регуляції власних емоційних станів (Н)
Складна жінки	Інтросаморегуляція (Н); екстрасаморегуляція (Н); інтроемпатія (Н); стриманість (Н)	Екстраекспресивність (В); екстраемпатія (В); порушення мімічного відображення емоцій (Н); порушення здатності впливати на інших людей (Н); емоційна фасилітація мислення (В); стриманість (Н); відкритість (Н)		Порушення мімічного відображення емоцій (Н); порушення здатності впливати на інших людей (Н); порушення емпатії (Н)

Примітки: В – більш високий прояв; Н – менш високий прояв серед порівнюваних груп.

Отже, чоловіки з високим рівнем алкогольної залежності демонструють значну емоційну нестабільність, агресивність, низький рівень емоційного розуміння та труднощі у встановлених соціальних контактах. Їхній емоційний стан відзначається складністю у контролі та регуляції емоцій, що може посилювати конфлікти та ізоляцію.

Чоловіки з низьким рівнем алкогольної залежності демонструють значні труднощі у розпізнаванні своїх емоцій. Їхня обмежена здатність усвідомлювати

власні почуття ускладнює контроль за емоційними реакціями та адаптацію до зовнішніх умов. Як і чоловіки з високим рівнем алкогольної залежності, вони відчують труднощі з регулюванням власних емоційних станів, що є причиною нестабільності настрою та емоційної незбалансованості. Здатність впливати на емоційні стани інших людей також невисока, що знижує їхню успішність у соціальних контактах. Їх емоційні реакції на стресову ситуацію часто є імпульсивними та недостатньо контрольованими, низький рівень стриманості проявляється у недостатньому контролі за своїми діями та поведінкою. Такі риси є спільними для цих двох груп, і вони здатні суттєво впливати на якість міжособистісних стосунків. Відмінною характеристикою є замкнутість та небажання ділитися почуттями й думками з іншими людьми. В цілому ж дані свідчать про подібний спектр емоційно-особистісних труднощів цих двох груп чоловіків з алкогольною залежністю.

Характеризуючи чоловіків з середнім рівнем алкогольної залежності та тих, у кого рівень залежності коливається, ми спираємося на загальні емоційно-особистісні особливості, притаманні всім досліджуваним із алкогольною залежністю, зазначені в пункті 3.1. Оскільки результати порівняння окремих підгруп майже не виявили специфічних рис у цих двох групах, вважаємо, що вони наділені типовими особливостями осіб з алкогольною залежністю.

Таким чоловікам притаманна підвищена емоційна напруга, яка проявляється через нестабільність настрою та труднощі в контролі емоцій, низька здатність до ідентифікації власних емоцій, що обмежує можливість аналізувати власний емоційний стан та робити висновки щодо його причини. У соціальних контактах такі чоловіки часто демонструють низьку відкритість і обережність, що заважає встановленню довірливих стосунків. Відчутна схильність до агресивних реакцій разом із низьким рівнем саморегуляції створюють додаткові труднощі у вирішенні конфліктів.

Стосовно жінок із високим рівнем алкогольної залежності, які не мають специфічних емоційно-особистісних особливостей, ми застосуємо таке саме правило опису, спираючись на загальні риси, притаманні всім досліджуваним із алкогольною залежністю. У такому випадку їхній портрет може бути

побудований на основі згадування емоційної нестабільності, труднощів у розпізнаванні та регуляції власних емоцій, обмеженої здатності до емпатії та підвищеної реактивної агресивності.

Для жінок із середнім рівнем алкогольної залежності притаманний низький рівень стриманості, який свідчить про труднощі в контролюванні емоційних реакцій та здатний спричиняти імпульсивну поведінку. Водночас низька відкритість цих жінок говорить про небажання ділитися проблемами та створює бар'єри у побудові довірливих міжособистісних стосунків. Як і інші досліджувані з алкогольною залежністю, такі жінки є емоційно нестабільними, реактивно агресивними, мають проблеми з саморегуляцією.

Жінки з алкогольною залежністю, рівень якої коливається, мають низький рівень відкритості, що свідчить про замкнутість та обмежену готовність до емоційного саморозкриття. Вони неохоче діляться почуттями та переживаннями, що створює бар'єр у встановленні та підтриманні близьких взаємин. Їх небажання відкриватися іншим сприяє посиленню соціальної ізоляції та відчуження. Такі жінки часто замикаються у собі, уникають активної соціальної взаємодії й шукають усамітнення, що було показано у попередніх дослідженнях [316, с. 256]. Їм важко встановлювати нові контакти, а в існуючих стосунках вони діють обережно або дистанціюються. Разом із загальними характеристиками, притаманними всім досліджуваним із алкогольною залежністю (емоційна нестабільність, труднощі в регуляції емоцій, підвищена реактивна агресивність), ці особливості створюють профіль жінок, які відчувають значні бар'єри в соціальних стосунках і складно адаптуються до зовнішнього середовища.

Вищим за попередні групи рівнем емоційної зрілості відрізняються жінки з низьким рівнем алкогольної залежності. Їхня здатність до емоційного співпереживання допомагає встановлювати позитивні емоційні контакти та підтримувати гармонійні стосунки з оточенням. Вони краще усвідомлюють власні почуття й розуміють їхні причини, здатні використовувати емоції в процесах прийняття рішень. Вони мають здатність до регуляції власних емоційних станів та емоційних станів інших людей. В цілому вони демонструють

хороший потенціал для емоційної взаємодії, збережені емоційні ресурси, а рідкісні порушення у емоційній сфері свідчать про відносну стійкість їхніх емоційно-особистісних характеристик.

Оскільки специфічні емоційно-особистісні риси чоловіків із високим рівнем седативної залежності не було виявлено, їхній опис містить типові для всіх осіб з цим видом залежності за характеристики. Їхній емоційний стан характеризується тенденцією до зниження емоційної напруженості за допомогою вживання седативних речовин, низький рівень здатності до відкритого вираження своїх емоцій, помірну інтровертованість, емоційну відстороненість навіть у близьких стосунках. Вони намагаються уникати гострих емоційних переживань, нечасто готові ділитися своїми проблемами з оточуючими.

Чоловіки з середнім рівнем седативної залежності вирізнялися достатньою здатністю розуміти та контролювати власні емоційні стани, зберігати спокій і впливати на емоційний стан інших. Їхня здатність до ідентифікації емоцій дозволяє їм більш-менш точно розуміти свої почуття, використовують емоції як ресурс для ефективного вирішення завдань. Їхні емоції зазвичай адекватно відображаються через міміку. Вони рідко демонструють імпульсивні чи надмірні агресивні реакції, що у поєднанні зі стриманістю допомагає зберігати контроль над своїми емоціями та поведінкою. Їхня відкритість свідчить про готовність до емоційного саморозкриття та щирість у спілкуванні, а рівень інтроверсії не заперечує можливості комфортно почуватися як у взаємодіях, так і в усамітненні.

Характеризуючи чоловіків з рівнем седативної залежності, який коливається, зазначимо, що вони демонструють ряд позитивно виражених емоційно-особистісних характеристик, які дозволяють їм зберігати певну стабільність у регуляції емоційних станів, навіть за умов коливань рівня залежності. Вони є відносно врівноваженими, розсудливими та здатними контролювати свої емоції, в цілому здатні справлятися з емоційними викликами як на особистому, так і на міжособистісному рівнях. Завдяки збереженим навичкам саморегуляції та стриманості вони можуть підтримувати стабільність у стосунках і уникати емоційних потрясінь, що робить їх менш уразливими до

зовнішніх стресових факторів. Сильні сторони – саморефлексія та стриманість, що є потенціалом для подолання залежності, якщо ці риси використовують в конструктивному напрямі.

Емоційно-особистісні характеристики, які мають чоловіки з низьким рівнем седативної залежності, відображають певний баланс між сильними сторонами та труднощами в управлінні емоціями. До сильних сторін слід віднести достатній рівень інтросаморегуляції, що передбачає внутрішній контроль. До труднощів – виражені порушення мимічного відображення емоцій і здатності впливати на інших людей, низький рівень ідентифікації емоцій, низьку емоційну фасилітацію мислення. Такі люди здатні підтримувати внутрішній емоційний баланс, однак їм складно адекватно виражати назовні емоції, що створює бар'єри у взаємодії з оточуванням. Їхня низька здатність до ідентифікації емоцій пов'язана з нерозумінням власних потреб і зниженням здатності до адаптації у складних ситуаціях. Порушення невербальної комунікації знижує їхню ефективність у міжособистісній взаємодії. Тобто, такі чоловіки потребують розвитку навичок емоційної регуляції, що дозволить ефективніше взаємодіяти з оточуючими і вирішувати життєві завдання без залучення седативних засобів.

Щодо жінок із седативною залежністю, розпочнемо з групи з середнім та високим її рівнем. Такі жінки мають низький рівень стриманості, що проявляється в труднощах з контролем власних емоційних реакцій, особливо в напружених ситуаціях. Це може призвести до імпульсивної поведінки та емоційної нестабільності, які посилюють соціальні труднощі. Низький рівень відкритості свідчить про замкнутість та небажання ділитися своїми почуттями з іншими. Останнє встановлює перешкоди для побудови довірливих міжособистісних стосунків, знижуючи шанси отримати підтримку від близького оточення. Така комбінація рис робить їхні взаємини складними, їхня замкнутість і недостатня стриманість посилюють проблеми у сфері емоційної саморегуляції.

Жінки з седативною залежністю, рівень якої коливається, відзначаються нормально розвиненою здатністю розпізнавати та усвідомлювати свої емоції, розумінням, що саме вони відчувають, здатністю аналізувати свої емоційні стани, використовуючи ці знання для прийняття рішень. Їхній рівень

екстраемпатії в цілому дозволяє тонко відчувати почуття переживання інших людей, глибоко співпереживати їм, що робить їхні взаємини емоційно насиченими та значущими. Поєднання інтроекспресивності та екстраемпатії забезпечує значний потенціал для побудови глибоких і гармонійних стосунків, але залежність від седативних засобів може порушити цю рівновагу, посилюючи емоційне навантаження.

Зовсім інакше можна описати емоційно-особистісні особливості жінок з низьким рівнем седативної взаємодії. Вони мають виражені порушення мімічного відображення емоцій, їхні мімічні реакції можуть бути недостатньо виразними або не відповідати реальним емоційним станам, що ускладнює їхню невербальну комунікацію, оскільки інші люди можуть неправильно інтерпретувати або не розуміти, що вони відчують. Також у них спостерігаються порушення здатності впливати на інших людей через що їм важко підтримувати адекватну атмосферу у взаємодіях. Як бачимо, таке поєднання порушень б'є передусім по соціальним можливостям цих жінок, спотворюючи спілкування з іншими.

Переходячи до опису осіб зі складною залежністю, зазначимо, що чоловіки з високим та середнім її рівнем рідко демонструють свої почуття оточуючим, створюючи враження емоційної холодності або відстороненості, що ускладнює їхню взаємодію з іншими людьми. Ізоляцію у складних обставинах посилює і невміння впливати на емоційний стан оточуючих [316, с. 256]. Вони не звикли покладатися на емоції як на ресурс при аналізі ситуацій, і це знижує їхню здатність до інтуїтивного прийняття рішень.

Чоловіки зі складною залежністю, рівень якої коливається, мають також низьку екстраекспресивність, а отже, мають такі самі проблеми, що й попередня група, оскільки сприймаються оточуючими як замкнуті, емоційно недоступні. Низький рівень екстраемпатії свідчить про їхні труднощі у розумінні та співпереживанні емоціям інших людей, через що вони часто залишаються емоційно відстороненими навіть у стосунках, для яких важливі глибокі почуття. Вони мають труднощі у впорядкуванні своїх емоцій, що може призводити до імпульсивної або непередбачуваної поведінки.

Профіль чоловіків з низьким рівнем складної залежності має інший вигляд. У ньому здатність до ідентифікації емоцій є високою, що свідчить про добре розвинене емоційне самопізнання, чітке розуміння своїх почуттів, що дозволяє краще адаптуватися до складних життєвих обставин та приймати більш виважені рішення, що може стати основою для розвитку інших емоційно-особистісних рис та ефективнішого управління залежністю.

Як бачимо, є певні особливості чоловіків з різним рівнем цієї залежності. За умов високого й середнього її рівня чоловіки стикаються з труднощами у вираженні своїх емоцій, використанні їх у мисленні та впливі на інших людей, що підсилює їхню емоційну ізоляцію. Якщо рівень коливається, до цих труднощів додається погана здатність до регуляції власних емоційних станів. А чоловіки з низьким її рівнем через більш-менш розвинену здатність до ідентифікації емоцій мають певний потенціал для роботи з подолання залежності.

Відносно жінок з високим та середнім рівнем складної залежності, зазначимо їхнє вміння створювати враження емоційної відкритості, хоча воно зазвичай є поверхневе через небажання ділитися глибокими почуттями та переживаннями. Вони тонко відчують емоційні переживання інших людей, що допомагає встановлювати емоційні зв'язки. Але водночас така чутливість може робити їх більш вразливими. Їхня емоційна фасилітація мислення дозволяє інтегрувати емоції у процеси прийняття рішень, проте нестриманість створює труднощі у саморегуляції та ймовірно пов'язане з імпульсивністю у поведінці.

Невербальні емоційні реакції жінок зі складною залежністю, рівень якої коливається, зазвичай відповідають ситуації і проблем із виразом емоцій через міміку у них немає. За рахунок збереженої здатності впливати на емоційні стани оточуючих вони вміють створювати позитивну атмосферу у спілкуванні, навіть у складних умовах залежності. Їхня здатність до емпатії дозволяє ефективно вирішувати конфлікти та зберігати гармонійні стосунки.

Жінки з низьким рівнем складної залежності продемонстрували певні труднощі у контролі своїх емоційних реакцій, емоційну нестабільність, яка може проявлятися у неконтрольованих емоційних сплесках, у неспроможності

ефективно впливати на емоційний стан інших людей. Їм важко усвідомлювати свої емоції, що знижує їхню здатність до аналізу та управління почуттями. Такі жінки мають обмежений емоційний ресурс і стикаються зі значними труднощами у саморегуляції, що може посилювати їхню вразливість до впливу залежності.

Отже, жінки з високим і середнім рівнем складної залежності вирізняються розвиненою екстраекспресивністю і екстраемпатією, але стикаються з труднощами у стриманості, відкритості та впливі на інших людей. Жінки зі складною залежністю, рівень якої коливається, демонструють збережені емоційні ресурси (міміка, емпатія, вплив на інших), що допомагає їм підтримувати гармонійні взаємини, навіть за умов нестабільності рівня залежності. Жінки з низьким рівнем залежності мають значні труднощі у саморегуляції та емпатії, але через низький ступінь залежності зберігають потенціал для розвитку й покращення емоційно-особистісних характеристик.

Таким чином, зазначені у цьому підрозділі результати дозволяють визначити низку закономірностей, які дозволяють сформулювати припущення про специфіку емоційно-особистісних особливостей людей з хімічною залежністю у трьох досліджуваних ракурсах: для видів залежності, рівнів залежності та статі. Так, передбачається, що специфіка для певних видів залежності така: для алкогольної залежності – емоційна нестабільність (нестриманість, реактивна агресивність, труднощі в саморегуляції), замкнутість і низька відкритість, низька емоційна фасилітація мислення; для седативної залежності – розвинені навички саморегуляції (особливо у осіб із середнім рівнем), зниження соціальної активності; емоційна вразливість; для складної залежності – екстремальні порушення емпатії та здатності впливати на інших людей, обмежена емоційна фасилітація мислення. Специфіка для певних рівнів залежності: для низького – труднощі у стриманості, низька саморегуляція та емпатія, збережені ресурси для розвитку (здатність до ідентифікації емоцій, або відсутність суттєвих емоційних порушень); для середнього рівня залежності – баланс сильних і слабких сторін (розвинені саморегуляція, емоційна фасилітація мислення, але труднощі міжособистісній сфері); для високого рівня залежності –

часті емоційні порушення, імпульсивність, чутливість до стресу через порушення саморегуляції та взаємодії з зовнішнім середовищем. Специфіка для статі: чоловіки частіше стикаються з труднощами у вираженні емоцій, вони більш нестримані та імпульсивні; жінки продемонстрували більшу емпатію, але можуть мати складнощі з саморегуляцією.

3.3. Визначення специфіки емоційно-особистісних характеристик, притаманних особам з різними видами та рівнями залежності, на основі кореляційного та факторного аналізу

У цьому пункті представлено результати комплексного аналізу емоційно-особистісних характеристик осіб із хімічною залежністю. Метою дослідження стало визначення найбільш суттєвих факторів, що об'єднують емоційно-особистісні риси, мотиваційні особливості та емоційні потреби й порівняння їх між групами. Дослідження охоплювало 21 групу осіб із залежністю, розподілених за трьома основними параметрами: вид залежності (алкогольна, седативна, складна), рівень залежності (низький, середній, високий, коливання рівня) та стать. Для кожної групи було зібрано дані за емоційно-особистісними показниками, які містять результати тестів на емоційну зрілість, емоційний інтелект і емоційно-особистісні риси досліджуваних. Окрім цього, вивчалися ставлення до залежності та мотивація до її подолання, зокрема потреба в допомозі, звернення до фахівців і досвід проходження спеціалізованих програм. Додатково аналізувалися емоційні потреби, задоволення яких пов'язане із вживанням речовин, мотиви початку вживання, а також наслідки після завершення дії засобів. Підготовка емпіричних даних передбачала уніфікацію відповідей на пункти анкети у форматі, придатному для статистичного аналізу. Для цього кожній категорії було присвоєно числовий код, який мінімізував ризики неоднозначного трактування. Відтак, частина показників мала порядкову або дихотомічну природу, і результати кореляційного та факторного аналізу розглядалися з урахуванням цього типу вимірювання.

На першому етапі проведено кореляційний аналіз для виявлення взаємозв'язків між показниками. Кореляційні матриці для кожної з груп дозволили виявити, які показники найбільше взаємопов'язані. Найвищі коефіцієнти кореляції свідчили про формування кластерів змінних, що репрезентують основні емоційно-особистісні комплекси. Результати кореляційного аналізу стали основою для подальшого факторного аналізу, який проводився за методом головних компонент із використанням Varimax-обертання.

Так, кореляційний аналіз, проведений у групі чоловіків з високим рівнем алкогольної залежності ($n=15$) виявив понад 60 коефіцієнтів, які були значущими на рівні $p<0,01$ (Додаток Г, табл. Г.1). Найбільшу кількість доданих кореляцій мав показник екстрасаморегуляції, який був пов'язаний з емпатією (інтро- та екстра-), здатністю до регуляції емоцій, а також з емоційною роллю фасилітації мислення, який має значення для позитивних емоційно-регулятивних процесах. Водночас найбільша кількість від'ємних кореляцій показала невротичність, а саме, стійкий негативний зв'язок із здатністю до емпатії, регуляції емоцій та фасилітацією мислення.

До процедури факторизації включено 26 показників (емоційної зрілості, емоційних порушень, емоційного інтелекту, невротичність, спонтанна агресивність, роздратованість, емоційна лабільність, схильність до алкогольної, наркотичної, телевізійної залежності, трудоголізм, відповіді «збираюся пройти» на питання «Чи проходили Ви спеціальну, профілактичну, терапевтичну або психологічну допомогу фахівців?», «мобілізуватися» – на питання «Якщо я використовую засоби, що викликають залежність, це дає мені можливість: ...», «приходить в нормальний/спокійний стан» та «виникають коливання настрою» на питання «Після завершення дії засобу мій стан: ...»).

Факторний аналіз виявив чотири фактори, які разом пояснюють 82% варіації даних (табл. 3. 13). Перший фактор пояснює найбільший відсоток дисперсії – 42,04%, другий – 18,18%, третій – 10,94%, а четвертий – 10,8%. Тобто, майже половині досліджуваних властиве таке зіставлення ознак, яке міститься у першому факторі «Емоційна регуляція та вплив на мислення».

Найбільш вагомі фактори в структурах емоційно-особистісних особливостей чоловіків та жінок з різними рівнями алкогольної залежності

Стать	Рівень залежності	Фактор; відсоток від загальної дисперсії			
Чоловіки	ВР	Емоційна регуляція та вплив на мислення; 42,04%	Почуття напруги; 18,18%	Мотивація до змін; 10,94%	Коливання настрою; 10,8%
	СР	Емоційний інтелект, 46,28%	Потреба у допомозі; 11,41%	Фізичні прояви; 10,37%	Емоційна компенсація; 8,16%
	КР	Емоційний інтелект; 39,61%	Відкритість у відносинах; 24,04%	Інтроекспресивність; 12,18%	Поведінкові стратегії регуляції емоцій; 7,73%
	НР	Емоційна стабільність; 24,06%	Відкритість; 21,67%	Експресивність і емпатія; 21,22%	Емоційна лабільність; 17,04%
Жінки	ВР	Емоційний ресурс; 56,2%	Емоційна та поведінкова нестабільність; 38,3%	-	-
	СР	Порушення емоційної регуляції та агресивність; 52,11%	Незадоволеність своїм станом; 14,83%	Знижений самоконтроль та потреба у підтримці; 10,52%	-
	КР	Емоційна регуляція; (39,77%	Емоційна нестабільність, агресивність; 34,34%	Поведінкові прояви залежності; 21,31%	-
	НР	Емоційна саморегуляція і товариськість; 53,54%	Врівноваженість; 23,91%	Відкритість; 19,53%	-

Примітки: НР- низький; СР- середній; ВР- високий; КР – рівень, що коливався.

Спираючись на дані про безпосередній зміст фактору (Додаток Д, табл. Д.1), бачимо, що він описує труднощі чоловіків у саморегуляції емоцій та встановленні емоційних контактів, які є причинами порушень в емоційній сфері. Другий фактор отримав назву «Почуття напруги». Він свідчить про високу емоційну нестабільність та схильність до агресивної поведінки, що відповідає висновку про імпульсивні рішення та часті емоційні спалахи у чоловіків із

високим рівнем алкогольної залежності. Третій фактор, «Мотивація до змін», демонструє готовність до змін та наявні можливості досягнення емоційного балансу або через зовнішню спеціалізовану допомогу, або через прийом алкоголю. Фактор за номером 4 був названий «Коливання настрою» та виявляв зв'язок між емоційною нестабільністю та проявами залежності.

Отже, результати факторного аналізу підтверджують складність емоційно-особистісних проявів у чоловіків із високим рівнем алкогольної залежності, де порушення у сфері емоційної регуляції, значна емоційна нестабільність та агресивність знаходяться поряд з мотивацією до змін.

Кореляційний аналіз у групі чоловіків з середнім рівнем алкогольної залежності ($n=20$) показав близько 80 статистично значущих коефіцієнтів кореляції між показниками емоційно-особистісних характеристик, порушень емоційної саморегуляції, емпатії, мотиваційно-емоційних аспектів та схильності до залежності (Додаток Г, табл. Г.2). Значна кількість значущих зв'язків свідчить про складну інтеграцію показників, які формують емоційний і поведінковий профіль чоловіків із середнім рівнем алкогольної залежності.

Так, висока позитивна кореляція між здатністю до ідентифікації емоцій, емоційною фасилітацією мислення, здатністю до регуляції власних та чужих емоційних станів. Також виявлено негативні кореляції між порушеннями емоційної саморегуляції, емпатії та здатністю до ідентифікації емоцій, що всвідчить про негативний вплив цих порушень на емоційну стабільність досліджуваних. Інтро- та екстрасаморегуляція також демонструють значущі зв'язки, зокрема, інтросаморегуляція позитивно корелює зі здатністю до розуміння емоційної інформації (0,752), екстрасаморегуляція – негативно з порушенням емоційної саморегуляції (-0,718). Мотиваційні показники (звернення до фахівців та відчуття потреби у допомозі) пов'язані з емоційною лабільністю.

На основі цих результатів до факторного аналізу було включено 33 показники, які мали найвищий рівень інтеграції в матриці. Результати аналізу засвідчили, що специфіку емоційно-особистісних особливостей цих чоловіків можна описати за 4 найсуттєвішими комплексами ознак, які пояснюють 76,22%

загальної дисперсії (Додаток Д, табл. Д.2). По-перше, це комплекс, що отримав назву «Емоційний інтелект» (46,28%), об'єднуючи показники, пов'язані зі здатністю до ідентифікації емоцій, емоційною фасилітацією мислення, здатністю до розуміння емоційної інформації, регуляції власних та чужих емоційних станів, врівноваженістю, екстра- та інтроемпатією. Такі характеристики свідчать про емоційну інтеграцію, гармонію та саморегуляцію, здатність до ефективного контролю емоційних реакцій, розуміння своїх емоцій та емоцій інших людей. По-друге, комплекс «Потреба у допомозі» (11,41% дисперсії), до якого належать показники, що характеризують готовність звернутися за консультацією до спеціалістів і відчуття необхідності психологічної підтримки. Його зміст свідчить про соціальну відкритість та визнання потреб в отриманні зовнішньої допомоги для подолання труднощів, пов'язаних із залежністю. Третій комплекс, названий «Фізичні прояви» (10,37%) містить показники, які відображають харчову залежність, наявність симптомів певного відхилення у фізичному стані, а також здатність досягти стану релаксації та спокою після прийому алкоголю, а отже сконцентрований на фізичних проявах алкогольної залежності чоловіків із середнім її рівнем. Щодо останнього комплексу, який пояснює лише 8,16% дисперсії, він отримав назву «Емоційна компенсація» і містить показники, пов'язані з екстраверсією-інтроверсією, прийомом алкоголю для підняття настрою та переконанням, що алкогольне сп'яніння нормалізує емоційний стан, призводить до спокою. Відповідно до його змісту, чоловіки в цій групі вживають алкоголь для регулювання свого емоційного стану, а назва підкреслює компенсаторний характер таких дій, коли внутрішні механізми регуляції емоцій виявляються недостатніми, і людина звертається до зовнішніх ресурсів для вирівнювання свого емоційного стану. Тобто, в цілому чоловіки з середнім рівнем алкогольної залежності характеризуються низьким рівнем емоційного інтелекту, а їхня потреба у зовнішній допомозі вказує на часткову усвідомленість проблем із залежністю. Водночас фізичні прояви мають стимулюючий вплив на залежність, через що вона може стати домінуючим чинником у їхньому житті. Вживання алкоголю для «нормалізації» настрою підкреслює їхню чутливість до

регуляції емоційних станів через зовнішні стимулятори, що відображає певний вакуум, який вони намагаються заповнити штучними засобами.

Результат кореляційного аналізу в групі чоловіків з коливним рівнем алкогольної залежності ($n=41$) виявив понад 70 коефіцієнтів кореляції (Додаток Г, табл. Г.3), які були високозначущими ($p<0,01$). Вони продемонстрували, що інтросаморегуляція та екстраемпатія позитивно формують тут позитивні зв'язки зі здатністю до ідентифікації емоцій, до розуміння емоційної інформації, до регуляції власних та чужих емоційних станів. Тобто, чоловіки з кращими показниками саморегуляції та емпатії мають вищий емоційний інтелект. Порухення мімічного відображення емоцій здебільшого пов'язане з високою невротичністю, спонтанною агресивністю, роздратованістю та реактивною агресивністю, а отже, таке порушення супроводжується емоційною нестабільністю та агресивністю. А якщо додати, що схильність до залежності також корелює з підвищеною реактивною агресивністю та роздратованістю, логічно говорити про те, що такі стани сприяють підтримці залежності або ускладнюють процес її подолання.

Щодо включення певних 26 показників до процедури факторного аналізу, це були показники, які свідчили про емоційний інтелект, певні емоційні порушення, агресивність та мотиваційні особливості прояву та подолання залежності.

Внаслідок проведеного факторного аналізу склалася структура (Додаток Д, табл. Д.3), яка містила чотири основні фактори (83,57% загальної дисперсії). Перший фактор – «Емоційний інтелект» (39,61%). До нього належать такі показники, як здатність до ідентифікації емоцій, емоційна фасилітація мислення, здатність до розуміння емоційної інформації, здатність до регуляції власних емоційних станів, здатність до регуляції емоційних станів інших людей, екстраемпатія. Крім того, до фактору віднесено показники, які відображають порушення мімічного відображення емоцій, емоційної саморегуляції, емпатії та здатності впливати на інших людей, що демонструє наявність проблемних зон у регуляції емоцій. Фактор «Відкритість у відносинах» (24,04%) містить товариськість, врівноваженість, стриманість і відкритість та характеризує

здатність досліджуваних встановлювати міжособистісні зв'язки, адаптуватися до соціального оточення, демонструвати емоційну стабільність та уникати конфліктів. До фактору «Інтроекспресивність» (12,18%) належать показники інтроекспресивності, екстрасаморегуляції, інтроемпатії, і він демонструє наявність емоційних труднощів, зокрема низький рівень саморегуляції, проблеми з емпатією. Четвертий фактор, «Поведінкові стратегії регуляції емоцій» (7,73%), містить варіанти «розслабитися/відволіктися» і «підняти настрій» закінчення речення «Коли я використовую засоби, що викликають залежність, це дає мені можливість:...». Тобто, фактор визначає, що використання алкоголю здійснюється для тимчасового поліпшення емоційного стану. Відтак, факторна структура в цій групі підтверджує, що досліджувані мають труднощі з емоційною саморегуляцією, соціальною адаптацією та підтриманням емоційного балансу. Водночас наявність факторів, пов'язаних із емоційним інтелектом, свідчить про збереження потенціалу до емоційного розвитку, який може бути активований у процесі психологічної допомоги.

Кореляційна матриця у групі чоловіків із низьким рівнем алкогольної залежності ($n=13$) містить більше 80 коефіцієнтів кореляції, які перевищують 1%-вий рівень статистичної достовірності (Додаток Г, табл. Г.4). Це складна система взаємозв'язків між емоційною регуляцією, агресивністю та здатністю до соціальної адаптації у чоловіків із низьким рівнем алкогольної залежності. Позитивні кореляції між здатністю до ідентифікації емоцій, емоційною фасилітацією мислення та здатності до регуляції емоційних станів інших людей засвідчують їхню інтеграцію для успішної міжособистісної взаємодії. Водночас негативні зв'язки між невротичністю, агресивністю та здатністю до регуляції емоцій демонструють, що саме вони є причиною частих проявів порушення емоцій. Такі результати підтверджують, що труднощі з регуляцією емоційних станів у такій групі є центральним елементом, що впливає на якість міжособистісних стосунків.

З огляду на зміст кореляційної матриці, до побудови факторної структури було залучено 30 показників, включаючи емоційно-особистісні та поведінкові характеристики, пов'язані зі здатністю до емоційної регуляції, соціальної

взаємодії та впливу алкоголю на поведінку. Процедура факторного аналізу виявила чотири основні фактори, які пояснюють 83,99% від загальної варіативності даних. Перший фактор, «Емоційна стабільність» (24,06%), містить показники, які відображають загальний рівень емоційної стабільності, здатності до регуляції емоцій та зниження агресивних реакцій. Негативні кореляції з такими показниками, як порушення мимічного відображення емоцій, невротичність та спонтанна агресивність, свідчать про труднощі в емоційному регулюванні та негативний вплив цих характеристик на міжособистісні взаємодії. Водночас позитивна кореляція з емоційною фасилітацією мислення підкреслює значення використання емоцій у процесах прийняття рішень та адаптації. Фактор «Відкритість» (21,67%) позитивно навантажений стриманістю та відкритою, які підкреслюють значимість цих рис для побудови гармонійних стосунків, а також негативно-агресивністю, роздратованістю, що свідчать про значущість емотивної врівноваженості для зниження агресії. Фактор «Експресивність і емпатія» (21,22%) свідчить про значущість емоційної експресії та емпатійності для підтримки гармонійної міжособистісної взаємодії. Останній фактор «Емоційна лабільність» (17,04%) містить емоційну лабільність, повернення до нормального/спокійного стану після прийняття алкоголю, депресивність та інтроемпатію. Негативні кореляції з емоційною лабільністю, депресивністю та труднощами у відновленні спокійного стану свідчать про проблеми з емоційною стабільністю, а позитивні – з телевізійною залежністю й інтроемпатією можуть свідчити про спроби компенсувати емоційну лабільність через переживання емоцій без власної залученості до особисто важливих подій. Тобто, має комплекс емоційно-особистісних характеристик цієї групи, у центрі якого є обмеження емоційної стабільності, відкритості, саморегуляції, а емоційна лабільність знижує можливості безалкогольної адаптації цих чоловіків.

Результати кореляційного аналізу у жінок з високим рівнем алкогольної залежності (Додаток Г, табл. Г.5) дали низку важливих взаємозв'язків між досліджуваними показниками (54 значущих коефіцієнти). Високі позитивні кореляції між інтра- та екстра- проявами експресивності, саморегуляції, емпатії та здатністю до регуляції емоційних станів інших людей свідчать про певну

узгодженість емоційних та соціальних здібностей. Разом з тим такі показники, як депресивність, емоційна лабільність та порушення емоційної регуляції, демонструють негативні кореляції з цими здібностями, підкреслюючи їх дезадаптивний характер. Показники стриманості та відкритості виявляють позитивний взаємозв'язок із врівноваженістю, тоді як агресивність та роздратованість виступають як бар'єри для соціальної адаптації. Зазначені дані демонструють складність взаємозв'язків в емоційно-особистісному профілі жінок цієї групи та потребують подальшого факторного аналізу.

Придатними для такого аналізу через достатню корельованість виявилися лише показники емоційної зрілості, емоційного інтелекту, невротичності, роздратованості, спонтанної та реактивної агресивності, стриманості, врівноваженості, відкритості, депресивності та емоційної лабільності. Решта або мала недостатній рівень інтегрованості з іншими показниками ($|r| < 0,95$) або, навпаки, демонструвала повну кореляцію ($|r| = 1$), що також робило їх непридатними для факторизації.

Факторний аналіз, проведений за цими 19 показниками, дозволив виділити два фактори (Додаток Д, табл. Д.5), які узгоджуються з загальною характеристикою цієї категорії досліджуваних та сукупно описують 94,5% дисперсії ознак. Перший фактор, що отримав назву «Емоційний ресурс» (56,2%), відображає потенціал у сфері розпізнавання, розуміння та регуляції емоцій, а також здатність до емпатії та самоконтролю. Він містить показники емоційної зрілості та емоційного інтелекту, а отже, попри труднощі, притаманні цим жінкам, вони мають певний ресурс у емоційній сфері. Другий фактор, названий «Емоційна та поведінкова нестабільність» (38,3%), свідчить про емоційну нестабільність і підвищену реактивність у поведінці. Фактору належать негативні кореляції з показниками невротичності, спонтанної агресивності, депресивності, роздратованості, емоційної лабільності та реактивної агресивності, а позитивні – з показниками врівноваженості, стриманості й відкритості, які відображають можливості для стабілізації емоційного стану. Тобто, збереження певних стабілізуючих емоційних рис вказують на можливість роботи з цими жінками над покращенням їх емоційного стану. Загалом, назви

факторів та їх зміст логічно пов'язані з описом специфіки цих жінок і підкреслюють основні характеристики, притаманні жінкам із високим рівнем алкогольної залежності (емоційна нестабільність, схильність до агресивності), але й зосереджують на таких сторонах, які можуть бути базою для реабілітаційної роботи (емоційна обізнаність, здатність до розуміння і регулювання власних емоційних станів).

Матриця кореляції, отримана для жінок із середнім рівнем алкогольної залежності ($n=18$), містила майже 100 значущих коефіцієнтів (Додаток Г, табл. Г.6), які відображають проблеми з саморегуляцією, емоційною нестабільністю та міжособистісними труднощами. Значні позитивні кореляції між показниками, які стосуються саморегуляції та здатності до ідентифікації й розуміння емоційної інформації, свідчать про деякі резерви для розвитку. Однак їх негативні кореляції з невротичністю, депресивністю та емоційною лабільністю, підтверджують труднощі цих жінок у збереженні стійкості. Кореляції, які пов'язують низький рівень стриманості та відкритості з реактивною агресивністю й роздратованістю, демонструють, що імпульсивність і небажання відкриватися погіршують їхню здатність до взаємодії. Корельованість спонтанної та реактивної агресивності з показниками невротичності та емоційної лабільності підкреслює емоційну напруженість цих жінок, що знижує їхню здатність будувати гармонійні стосунки.

Виділено групи показників, які статистично значуще корелювали між собою, їхні результати задіяні у факторному аналізі. Вони (27 показників) стосувалися порушень емоційної регуляції (мімічне відображення, саморегуляція, здатність впливати на інших, тощо), здатності до емоційної обробки інформації (ідентифікація емоцій, емоційна фасилітація та ін.), негативних емоційних станів (невротичність, депресивність, роздратованість та ін.), соціально-психологічних властивостей (товариськість, відкритість та ін.), ознак залежної поведінки (схильність до залежності, бажання змінити стан, відчуття апатії, симптоми відхилення у здоров'ї. тощо). В результаті статистичної обробки склалася трифакторна структура, яка пояснювала 77,46% варіативності даних (Додаток Д, табл. Д.6). Найбільш змістовно потужний

фактор – «Порушення емоційної регуляції та агресивність» (52,11%) об'єднує показники, що характеризують труднощі з емоційною саморегуляцією, мімічним відображенням емоцій, емпатією, невротичністю, роздратованістю та агресивністю, тобто, свідчить про емоційну нестабільність, підвищену реактивність і труднощі у взаємодії з оточенням у жінок цієї категорії. Фактор 2, «Незадоволеність своїм станом» (14,83%), має позитивні кореляції з показниками «відчуваю апатію, знесилення» та «бажання змінити внутрішній стан», підкреслюють сильне емоційне перевантаження та пошук шляхів його зменшення. Негативна кореляція з «переконанням оточуючих/друзів/знайомих», демонструє, що наслідки прийому алкоголю не відповідають очікуванням цих жінок. Третій фактор, «Знижений самоконтроль та потреба у підтримці» (10,52%), акцентує увагу на труднощах зі стриманістю та відкритістю, але одночасно визнає усвідомлення потреб у зовнішній допомозі для подолання кризи. Така структура свідчить про комплексні емоційні труднощі (нестабільність, агресивність, невротичність), соціально-психологічні проблеми (низька відкритість, недостатня емпатія, труднощі у взаємодії) та поведінкові прояви (знижений самоконтроль, схильність до залежності, апатія), властиві жінкам з середнім рівнем алкогольної залежності.

Стосовно кореляційного аналізу в групі жінок із алкогольною залежністю ($n=5$), рівень якої коливається (Додаток Г, табл. Г.7), виявлено лише близько 20 коефіцієнтів, які можна вважати статистично значущими. Тісні зв'язки виявлено між порушенням мімічного відображення емоцій, емоційною саморегуляцією та іншими показниками, які впливають на їхню емоційну нестабільність. Безпосередні зв'язки показників потреби у змінах та пошуку зовнішньої підтримки з бажанням змінити внутрішній стан, апатією та проявами залежної поведінки свідчать про пошук способів зменшення емоційного навантаження. Підготовка даних до процедури ФА передбачала скорочення кількості показників до найбільш придатних в умовах малої вибірки до 13 показників.

Результати факторного аналізу продемонстрували, що структура емоційних і поведінкових особливостей жінок з рівнем алкогольної залежності, який коливається, складається з трьох факторів, які разом пояснюють 95,42%

варіативності даних (Додаток Д, табл. Д.7). Найбільш вагомим є перший фактор, що відображає здатність до емоційної регуляції (39,77%). До нього належать показники інтроекспресивності, екстрасаморегуляції, емоційної фасилітації мислення, здатності ідентифікувати емоції та регулювати емоційні стани інших людей. Він свідчить про наявність у жінок потенціалу для адекватного управління власними емоціями та ефективною взаємодією з оточенням, що є важливим ресурсом для подолання залежності. Другий фактор охоплює емоційну нестабільність і підвищену агресивність (34,34%), об'єднуючи показники невротичності, спонтанної агресивності та депресивності. Він демонструє високий рівень емоційної напруги, труднощі у регуляції емоційних реакцій і схильність до негативних психоемоційних станів. Третій фактор пов'язаний із поведінковими проявами залежності (21,31%), такими як роздратованість, схильність до залежності та бажання змінити свій внутрішній стан. Він відображає прагнення цих жінок компенсувати емоційний дискомфорт шляхом зовнішніх стимулів, що свідчить про сформовану модель залежної поведінки. Цей аналіз засвідчив, що виражена емоційна нестабільність і схильність до агресивності у цих жінок поєднуються з поведінковими проявами залежності, такими як прагнення змінити внутрішній стан через зовнішні стимули.

Результати кореляційного аналізу в групі жінок із низьким рівнем алкогольної залежності ($n=6$) демонструють певну структурованість емоційно-особистісних і поведінкових показників (Додаток Г, табл. Г.8). Зокрема, виявлено майже 20 значущих кореляцій, зокрема, сильні позитивні кореляції між інтроекспресивністю, екстрасаморегуляцією та товариськістю, що свідчить про здатність жінок підтримувати гармонійні стосунки з оточенням і емоційно регулювати власні реакції. Негативні кореляції між показниками алкогольної залежності та інтроекспресивності, а також між екстрасаморегуляцією та схильністю до залежності підтверджують, що збережені емоційні ресурси сприяють зниженню залежності. Кореляції між здатністю ідентифікувати емоції, емоційною фасилітацією мислення та регуляцією емоційних станів інших людей відзначають їхній потенціал у прийнятті рішень та ефективній емоційній

взаємодії. Водночас про труднощі в регуляції емоційних станів свідчать негативні кореляції з показниками «порушення мимічного відображення емоцій» та «порушення здатності впливати на інших людей».

Подальший аналіз матриці дозволив скласти останній перелік показників для факторного аналізу (8 показників), у якому залишилися дані щодо інтроекспресивності, порушення мимічного відображення емоцій, товариськості, емоційної фасилітації мислення, схильності до залежності, відкритості, виникнення симптомів відхилень у здоров'ї, врівноваженості,

В процесі факторизації виділено три фактори, які характеризують 96,99% загальної пояснюваної дисперсії. Перший фактор, який можна назвати «Емоційна саморегуляція та товариськість», пояснює 53,54% дисперсії та свідчить про здатність жінок ефективно виражати свої емоції, використовувати їх у процесі прийняття рішень і підтримувати соціальні зв'язки, що є сильними сторонами їхньої особистості. Другий фактор, «Врівноваженість» (23,91%), демонструє здатність до емоційної рівноваги у поєднанні з певними фізіологічними симптомами відхилень у стані здоров'я. Фактор «Відкритість» (19,53%) демонструє готовність поділитися переживаннями. На основі цих даних можна зробити висновок, що жінки з низьким рівнем алкогольної залежності мають значний потенціал для емоційної саморегуляції, що є їхньою сильною стороною. Здатність до емоційної рівноваги та відкритість створює умови для ефективної роботи з попередження розвитку алкогольної залежності.

Підсумовуючи, звернемо увагу на те, що всі проаналізовані вище факторні структури мають певні спільні риси. Так, у всіх групах присутні фактори, пов'язані з емоційною саморегуляцією, з товариськістю, відкритістю та здатністю підтримувати гармонійні стосунки, з емоційною нестабільністю й такі, що містять фізіологічні прояви залежності. Щодо змістових відмінностей за рівнем залежності, вони підкреслюють різний рівень емоційної стабільності, наявність/відсутність схильності до алкогольної компенсації. Статеві відмінності виявляють більшу емоційну нестабільність у жінок, але водночас і більшу готовність до реабілітаційної роботи, тоді як чоловіки більше орієнтовані на автономне вирішення своїх проблем.

Далі здійснимо такий аналіз для груп досліджуваних з седативною залежністю (табл. 3.14).

Таблиця 3.14

Найбільш вагомі фактори в структурах емоційно-особистісних особливостей чоловіків та жінок з різними рівнями седативної залежності

Стать	Рівень залежності	Фактор; відсоток від загальної дисперсії			
Чоловіки	ВР	Емоційна саморегуляція та емпатія; 49,21%	Схильність до залежності; 49,02%	-	-
	СР	Емоційна саморегуляція та виразність; 45,53%	Стриманість; 37,42%	-	-
	КР	Емоційна ідентифікація; 45,04%	Саморегуляція та виразність; 28,25%,	Емоційну лабільність та агресивність; 12,78%	-
	НР	Здатність до емоційної регуляції та соціальної адаптації; 91,74%	-	-	-
Жінки	ВР+СР	Емоційна компетентність; 32,67%	Врівноваженість; 27,5%	Дисфункціональні емоційні стани; 24,61%	-
	КР	Емоційна регуляція та самоконтроль; 33,24%	Емоційна чутливість та емпатія; 26,58%	Прояви залежності; 20,38%	Негативні емоційні стани; 16,68%
	НР	Емоційна саморегуляція та виразність; 45,18%	Емоційна компетентність; 41,8%	-	-

Так, кореляційний аналіз емоційно-особистісних властивостей чоловіків з високим рівнем седативної залежності (n=5) виявив лише 14 змістовних кореляцій (Додаток Г, табл. Г.9), серед яких зв'язок між інтроекспресивністю та здатністю регулювати емоції свідчить про те, що чоловіки з високим рівнем седативної залежності, які краще розуміють і висловлюють свої емоції внутрішньо, є більш здатними до емоційного контролю. Кореляція між інтроемпатією та екстрасаморегуляцією свідчить про інтеграцію внутрішнього емоційного співпереживання та зовнішньої поведінкової регуляції, що може

бути важливим фактором у подоланні залежності. Зв'язок екстраемпатії з екстрасаморегуляцією підкреслює роль здатності до співпереживання іншим у формуванні самоконтролю.

На основі високих коефіцієнтів кореляції було відібрано 14 показників, які можуть бути використані у факторному аналізі. Інші не були додані до процедури факторизації через недостатню інтеграцію. Результати застосування самої процедури дозволили виявити два фактори (Додаток Д, табл. Д.9), які пояснюють майже рівні частини загальної дисперсії (разом 98.2%). Перший фактор назвемо «Емоційна саморегуляція та емпатія», він містить показники, пов'язані зі здатністю індивіда розуміти, регулювати та виражати свої емоції, а також проявляти емпатію до інших і відображає інтегрованість емоційних характеристик та їхню значущість у подоланні залежності. Другий фактор можна назвати «Схильність до залежності». Його зміст свідчить про важливість соціальної активності для подолання залежності. Загалом, обидва фактори відображають дві сфери – внутрішню емоційну роботу (перший фактор) та зовнішню соціальну адаптацію (другий фактор). Їх інтеграція свідчить про те, що ефективне подолання седативної залежності потребує як роботи з емоціями, так і розвиток соціальних навичок.

Вивчення кореляційних зв'язків у групі чоловіків із середнім рівнем седативної залежності (n=5) виявило 16 значущих кореляцій (Додаток Г, табл. Г.10), які демонструють інтеграцію між емоційною регуляцією, самоконтролем та здатністю до вираження своїх емоцій. Показники, які мають високі кореляції та можуть бути додані до факторного аналізу, характеризували стриманість, експресивність, саморегуляцію, екстраемпатію, телевізійну, любовну залежність, маскуліність/фемінність та врівноваженість. Так, кореляційні зв'язки між цими показниками свідчать про інтеграцію емоційної саморегуляції з вираженням почуттів, схильністю до збереження рівноваги, а зв'язок між маскуліністю та екстраемпатією демонструє гендерну спрямованість моделей емоційної поведінки чоловіків.

Проведення факторного аналізу в групі чоловіків із середнім рівнем седативної залежності (Додаток Д, табл. Д.10) дозволило визначити два фактори

(82,95%) загальної дисперсії: перший – «Емоційна саморегуляція та виразність» (45,53%), відображає здатність ефективно регулювати емоції та виражати їх у переживаннях та поведінці; другий – «Стриманість» (37,42%), містить показники, які характеризують здатність до збереження емоційного спокою. Обидва фактори свідчать про достатній рівень самоконтролю та вміння керувати емоціями, що є важливим для покращення емоційної регуляції та подолання седативної залежності.

У групі чоловіків з рівнем седативної залежності, який коливався ($n=31$), було виявлено понад 150 значущих кореляцій між показниками, що характеризують їхні емоційно-особистісні властивості та поведінкові характеристики (Додаток Г, табл. Г.11). Аналіз матриці встановив високий рівень інтеграції показників, що відповідають за емоційну регуляцію, розуміння емоцій та їх використання. Вони свідчать про достатню здатність цих чоловіків до розуміння, контролю власних емоційних станів та регуляції поведінки. Негативні кореляції з порушенням емпатії та емоційної саморегуляції свідчать про те, що більша інтроспрямованість емоцій супроводжується зниженням рівня емоційних порушень. Показники, що описують здатність до ідентифікації та використання емоцій, демонструють значні позитивні кореляції, які свідчать про те, що чоловіки можуть застосовувати емоції для вирішення складних завдань. Натомість негативні зв'язки між порушенням мимічного відображення емоцій і здатністю до ідентифікації емоцій висвітлюють труднощі у відображенні емоцій, які пов'язані з неможливістю їх розпізнання. Окремо варто зазначити позитивні кореляції спонтанної агресивності, невротичності, емоційної лабільності та реактивної агресивності, виокремлюючи роль емоційної нестабільності у схильності до агресивних реакцій. Крім того, здатність до емпатії та соціальної взаємодії позитивно пов'язана з показниками здатності до регуляції емоційних станів інших людей, інтроемпатії, а негативно – з порушенням мимічного відображення емоцій. Отримані результати демонструють певний потенціал цих чоловіків до адаптації за рахунок інтеграції емоційних ресурсів і знижують рівень деструктивних емоційних проявів.

На основі цієї матриці було визначено показники, що можуть бути використані для факторного аналізу, а саме, всі показники емоційної зрілості та емоційного інтелекту, емоційна лабільність, реактивна агресивність, відповідь «ніколи» на питання «Чи проходили Ви спеціальну, профілактичну, терапевтичну або психологічну допомогу фахівців». Ці показники демонструють високий рівень кореляції між собою. У факторному аналізі було виділено три фактори, які сумарно пояснюють 86,07% всієї варіативності ознак. Перший фактор, який пояснює 45,04% дисперсії, характеризується високими позитивними навантаженнями для показників, пов'язаних зі здатністю до розуміння, регуляції та ідентифікації емоцій, тому його названо фактором «Емоційна ідентифікація», адже він демонструє здатність особистості контролювати емоції, використовувати їх для вирішення комунікативних завдань. На другому місці – фактор «Саморегуляція та виразність» (28,25%), він характеризував здатність до самоконтролю, аналізу внутрішнього стану та вміння підтримувати гармонійні стосунки через емпатію. Третій фактор, який пояснює 12,78% дисперсії, демонструє високі значення для показників, що свідчать про емоційну нестабільність та агресивність. Він відображає такі емоційно-імпульсивні реакції, що негативно впливають на можливості людини пристосуватися до змін обставин. В цілому, факторний аналіз продемонстрував, що управління залежністю у цих людей пов'язане з рівнем розвитку емоційної ідентифікації, саморегуляції та емпатії, що узгоджується з даними про значущість розвитку емоційного інтелекту як чинника профілактики адиктивної поведінки [317, с. 227]. У той же час емоційна лабільність й агресивності залишаються головними ризиками, що можуть схилити у бік залежної поведінки, що узгоджується з дослідженнями, де девіація розглядається як соціально зумовлений феномен із вираженим індивідуально-психологічним компонентом [116, с. 229 та ін.].

Кореляційний аналіз, проведений в групі чоловіків із низьким рівнем седативної залежності ($n=5$), встановив майже 90 значущих кореляцій, які свідчать про структурованість емоційних і регуляторних процесів у цій групі (Додаток Г, табл. Г. 12). Йдеться про взаємозв'язок між здатністю розуміти

власні емоції та здатністю їх виражати, між емпатійними здібностями та регуляцією емоцій, між емоційними порушеннями емоційною фасилітацією мислення (негативні зв'язки), між невротичністю та показниками емоційного інтелекту. Також кореляції демонструють, що розвиток емпатійних здібностей, регуляторних та соціальних навичок покращують якість емоційної регуляції та когнітивної обробки емоційної інформації.

Факторний аналіз містив 20 показників, які мали три та більше значущих кореляцій в матриці і тоді вони придатні для подальшого групування в факторах. Проведений аналіз засвідчив, що переважна кількість варіацій у даних може бути зведена до одного загального фактора, який пояснював 91,74% загальної дисперсії (Додаток Д, табл. Д.12). Він містить показники, пов'язані з емоційною регуляцією, розумінням емоцій, здатністю до взаємодії з іншими людьми, а також рівнем саморегуляції, а отже, був названий «Здатність до емоційної регуляції та соціальної адаптації». Ці результати доводять, що тісна взаємодія емоційна регуляція, здатність до розуміння емоцій та емпатії є важливою для ефективної протидії розвитку седативної залежності.

Результати кореляційного аналізу у групі жінок із середнім та високим рівнями седативної залежності (n=11) продемонстрували, що найвищі додатні кореляції визначалися між здатністю до регуляції емоцій, здатністю до розуміння емоційної інформації та емоційною фасилітацією мислення, екстраекспресивністю, свідчили про їхню важливість у забезпеченні адекватного емоційного виразу (Додаток Г, табл. Г.13). Від'ємні кореляції з показниками, що характеризують емоційну лабільність, депресивність, порушення емпатії та емоційної саморегуляції, свідчать про значний вплив цих характеристик на зростання залежності. Наявність негативних зв'язків між цими показниками та товариськістю, відкритістю, свідчить про унеможливлення довірливих стосунків, що посилює замкнутість та ізоляцію цих жінок. Невротичність, спонтанна агресивність та депресивність, які тісно корелюють між собою здаються нам комплексом ризику, оскільки підвищують імпульсивність поведінки та посилюють складнощі в емоційній саморегуляції. Зв'язки між

схильністю до залежності, емоційною лабільністю та порушенням емпатії свідчать про їхній вплив на зниження стійкості до стресових ситуацій.

Факторний аналіз було проведено із застосуванням 31 показника, які в кореляційній матриці мали 3 і більше значущих кореляцій. Виділено три основні фактори, що пояснюють 84,79% загальної дисперсії даних, при цьому перший фактор пояснює 32,67%, другий – 27,5% дисперсії, а третій – 24,61% дисперсії (Додаток Д, табл. Д. 13). На основі оберненої за методом Варімакс матриці прояснено зміст цих факторів. Фактор 1, «Емоційна компетентність», відображає здатність людини регулювати власні емоції, адекватно їх виражати та ідентифікувати емоції інших. Він містить компоненти міжособистісної емпатії. Фактор «Врівноваженість», пов'язаний зі здатністю підтримувати емоційну рівновагу, зменшувати стрес через соціальну підтримку або через релаксацію. Водночас негативні кореляції свідчать про можливість за рахунок цього знизити реактивну агресію та невротичність. Третій фактор, «Дисфункціональні емоційні стани», відображає емоційні проблеми, лабільність і депресію, труднощі в соціальних контактах і обробці емоційної інформації. Ці фактори демонструють, що для жінок з високим та середнім рівнем седативної залежності властиві як сильні сторони (емоційна компетентність і врівноваженість) так і проблемні характеристики (емоційна лабільність, схильність до залежності і труднощі в соціалізації).

Щодо групи жінок з седативною залежністю, рівень якої коливався ($n=9$), виявлено складну мережу зв'язків (майже 150 значущих кореляцій), серед яких виділяються позитивні зв'язки між емпатією, здатністю до ідентифікації емоцій та емоційною фасилітацією мислення, що складають ресурсну базу для роботи з залежністю (Додаток Г, табл. Г.14). Натомість нікотина та седативна залежності асоціюються в матриці зі зниженням здатності до саморегуляції, підвищенням емоційної лабільності та імпульсивності. Також виявлено одночасну присутність супутніх психологічних станів, які підсилюють залежність, а саме, депресивних проявів та невротичності, що ускладнює процес її подолання.

Список з 23 показників, які мали більше ніж 3 кореляції з високим рівнем достовірності, складався не лише з показників емоційної зрілості, емоційного інтелекту, емоційно-особистісних властивостей, але й схильності до залежності та 6 її різновидів. Отримана структура відображає зв'язки між емоційно-особистісними особливостями цих жінок та їхньою залежністю (Додаток Д, табл. 14). Виділено чотири фактори, які пояснюють 96,88% загальної дисперсії. Перший фактор, «Емоційна регуляція та самоконтроль» (33,24%), містить показники екстра- та інтросаморегуляції, здатності до регуляції емоційних станів, які протилежно спрямовані до порушення емоційної саморегуляції. Цей фактор описує здатність особистості ефективно контролювати емоції та поведінку. Фактор «Емоційна чутливість та емпатія» (26,58%), має високі навантаження на інтроемпатію, здатність до ідентифікації емоцій, емоційну фасілітацію мислення, демонструючи здатність тонко розпізнавати, аналізувати та використовувати емоційні сигнали. Наступний фактор, «Прояви залежності» (20,38%), об'єднує наркотичну та нікотинову залежність в окрему групу, якій протистоїть схильність до релігії. Останній, четвертий фактор «Негативні емоційні стани» (16,68%), містить високі навантаження на невротичність, депресивність, роздратованість, що свідчать про емоційну нестабільність, характерну для цих жінок.

Наступна кореляційна матриця у групі жінок із низьким рівнем седативної залежності (Додаток Г, табл. Г. 15) виявила нечисленні зв'язки – 27 кореляцій з високим рівнем достовірності. Це зв'язки екстраекспресивності з інтросаморегуляцією (позитивний) та спонтанною агресивністю (негативний), порушення мимічного відображення емоцій зі здатністю до ідентифікації емоцій та розуміння емоційної інформації (негативний), що підтверджує труднощі цих жінок у встановленій якісній невербальній комунікації. В цілому кореляції свідчать про вплив емоційної зрілості та інтелекту на соціальні можливості, а також про те, що залежність серйозно обмежує такі здібності, посилюючи соціальні труднощі.

Через невелику кількість статистично сильних кореляцій перелік показників, які могли б бути додані до факторного аналізу також незначний, їх

лише 13, проте процедура факторизації дозволила виокремити два фактори, які пояснюють 86,98% дисперсії (Додаток Д, табл. Д.15). Перший – «Емоційна саморегуляція та виразність» (45,18%), який відображає здатність осіб виражати емоції, підтримувати соціальну активність і саморегулюватися, що є протилежністю до роздратованості. Тобто, жінки, які демонструють гармонійне поєднання емоційної експресії та саморегуляції, зазвичай здатні стримувати емоційні спалахи. Другий фактор – «Емоційна компетентність» (41,8%), відображає рівень розвитку емоційного інтелекту, зокрема щодо емоційної обізнаності та регуляції.

Спираючись на представлені результати, визначимо спільні риси, відмінності за рівнем залежності та відмінності за статтю в досліджуваних групах осіб із седативною залежністю. Спільними рисами цих структур у всіх групах є фактори емоційної регуляції, компетентності та соціальної адаптації як ресурсу для подолання залежності. Рівень залежності пов'язаний із ступенем прояву негативних емоційних станів та інтеграції емоційних і соціальних навичок, чим вищий цей рівень, тим більше негативних станів і менше адаптивних можливостей містяться у цих факторах. Статеві відмінності полягають у зосередженні змісту факторів в групах чоловіків на саморегуляції, а в групах жінок – на емоційній компетентності та її впливу на міжособистісну взаємодію.

Наступна частина даних стосувалася взаємозв'язків емоційно-особистісних особливостей осіб зі складною залежністю (табл. 3.15). Вивчення їх в групі чоловіків з високим та середнім рівнем прояву такої залежності (n=9) засвідчило, що інтроекспресивність позитивно пов'язана зі здатністю до емоційного самоконтролю та експресії (Додаток Г, табл. Г. 16).

Натомість низький рівень емоційної регуляції та порушення емпатії мають сильні негативні кореляції з показниками ідентифікації та регуляції емоцій. Невротичність і спонтанна агресивність формують комплекс емоційної нестабільності, що посилює залежність, але здатність до ідентифікації емоцій та розуміння емоційної інформації демонструє потенціал для ефективного

управління емоціями. Порушення мімічного відображення емоцій та низька товариськість ускладнюють соціальні контакти, посилюючи ізоляцію.

Таблиця 3.15

Найбільш вагомí фактори в структурах емоційно-особистісних особливостей чоловіків та жінок з різними рівнями складної залежності

Стать	Рівень залежності	Фактор; відсоток від загальної дисперсії			
Чоловіки	ВР+СР	Емоційний інтелект; 66,52%	Експресивність; 23,62%	-	-
	КР	Емоційний інтелект; 33,49%	Депресивність та емоційна нестабільність; 29,71%	Емоційна саморегуляція; 19,24%	-
	НР	Емоційно-регулятивні здібності; 50,26%	Негативна емоційна реактивність; 24,35%	Адаптація та стабільність; 15,43%	-
Жінки	ВР+СР	Емоційна регуляція та емпатія, 26,1%	Усвідомлення емоційних станів, 25,94%	Адаптивна стійкість, 19,99%	Нестабільність і дезадаптація; 16,85%
	КР	Емоційна регуляція; 41,39%	Психоемоційний баланс і міжособистісна взаємодія; 38,59%	-	-
	НР	Емоційний інтелект; 40,26%	Саморегуляція у взаємодії; 32,21%	Негативні емоційні прояви; 18,32%	-

Емоційна лабільність і депресивність погіршують врівноваженість, тоді як розвиток емпатії та емоційної компетентності сприяє зниженню деструктивних проявів. Всього було знайдено майже 140 коефіцієнтів кореляції, які були високозначущими, але подальший їхній аналіз з виключенням дублювання, самокореляції та повної відповідності ($|r|=1$) виявив лише 17 показників, придатних до факторного аналізу.

Два фактори, які відображали структуру взаємозв'язків у цій групі, пояснювали 90,14% загальної дисперсії (Додаток Д, табл. Д.16). Фактор «Емоційний інтелект» (66,52%), містив показники, пов'язані з управлінням власними емоційними станами, розумінням емоційної інформації та

гармонійним емоційним функціонуванням. Другий фактор, який після обертання пояснював 23,62% дисперсії, був названий «Експресивність», містив показники, які характеризують емоційне вираження та здатність до зовнішньої емоційної регуляції. Тобто, перший фактор пов'язаний із внутрішньою емоційною гармонією, розумінням та управлінням емоціями, другий – спрямований на зовнішній емоційний прояв і регуляцію в соціальній взаємодії.

Результати кореляційного аналізу засвідчують, що у чоловіків зі складною залежністю, рівень якої коливається ($n=31$), емоційна саморегуляція, емпатія та здатність до ідентифікації й регуляції емоційних станів є взаємозалежними чинниками, які забезпечують їхню емоційну стабільність та адаптивність (Додаток Г, табл. Г.17). Негативні чинники стосуються підвищеної невротичності, депресивності та емоційної лабільності, супроводжують порушення емоційної регуляції. Так, чоловіки зі складною залежністю демонструють труднощі в емоційній саморегуляції, що підтверджується сильними негативними кореляціями зі здатністю до регуляції емоцій, емпатії та інтросаморегуляції. Це узгоджується з загальними характеристиками таких чоловіків, які часто стикаються з нестабільністю у керуванні емоціями. Підвищена невротичність і емоційна лабільність є типовими характеристиками для цієї групи, що підтверджено їх зв'язком із порушенням емпатії, роздратованістю та труднощами в емоційному вираженні. Депресивність у таких чоловіків посилює їх психічну нестабільність і ризик негативної реактивності.

Показники, на основі яких було проведено факторний аналіз, переважно містили відомості про емоційну зрілість, емоційний інтелект, емоційно-особистісні властивості та схильність до залежності (всього 23 показники). Отримана структура факторів демонструє інтеграцію емоційно-особистісних та поведінкових проявів цих чоловіків (Додаток Д, табл. Д.17), вона пояснює 82,44% загальної варіативності ознак у групі. Перший фактор, «Емоційний інтелект» (33,49%), об'єднує показники, пов'язані зі здатністю до регуляції емоційних станів, розуміння емоційної інформації та емпатії. Фактор «Депресивність та емоційна нестабільність» (29,71%) демонструє негативні риси, такі як емоційна лабільність, роздратованість, депресивність. Останній

фактор, «Емоційна саморегуляція» (19,24%), містить показники, пов'язані з емпатією та саморегуляцією. Отже, перший фактор демонструє значущість емоційної компетентності для подолання кризових станів, другий – вплив емоційної нестабільності та невротичних проявів, що можуть ускладнити адаптацію, третій виокремлює внутрішні можливості що сприяють стабілізації стану.

Аналіз взаємозв'язків, заснований на кореляційній матриці (Додаток Г, табл. Г.18) за результатами в групі чоловіків з низьким рівнем складної залежності (n=10), засвідчив, що ці чоловіки демонструють високий рівень здатності до ідентифікації емоцій, інтросаморегуляції та відкритості, мають значущі позитивні кореляції з іншими показниками, такими як регуляція емоційних станів та емоційна фасілітація мислення. Негативні кореляції спостерігаються між порушеннями емоційної саморегуляції та інтросаморегуляцією, що свідчить про протилежний вплив цих характеристик. Позитивні кореляції між відкритістю, стриманістю та здатністю до регуляції емоцій свідчать про те, що ці риси здатні допомогти чоловікам у боротьбі з залежністю. Негативна кореляція невротичності та врівноваженості підкреслює важливість емоційної стабільності для досягнення позитивних результатів.

Факторний аналіз, проведений на основі 17 показників, які мали найтісніші взаємозв'язки у групі довів, що три виділені фактори охоплюють 90,04% загальної дисперсії (Додаток Д, табл. Д.18), що свідчить про високий ступінь узагальнення результатів і значущість виділених факторів. Перший фактор, «Емоційно-регулятивні здібності» (50,26%), свідчить про важливість розвинених емоційно-регулятивних здібностей для подолання залежності, він відображає загальну здатність людини до емоційної саморегуляції, управління власними та чужими емоціями, а також використання емоцій для прийняття рішень. Другий фактор, «Негативна емоційна реактивність» (24,35%) за змістом показує рівень емоційної нестабільності, схильність до спонтанної агресії та роздратованості, які є проявами негативної емоційної реактивності, тобто, такі емоційні проблеми, які можуть бути значущим чинником ризику формування залежності. Третій – «Адаптація та стабільність» (15,43%), містить показники, які можуть

інтерпретуватися як здатність до відновлення емоційної рівноваги, підтримки позитивного настрою та соціальної взаємодії, отже він пов'язаний з рівнем адаптації та здатності підтримувати емоційну стабільність у контексті залежності.

Взаємозв'язки, встановлені на основі кореляційного аналізу в групі жінок з високим та середнім рівнями складної залежності ($n=14$), демонструють, що екстраекспресивність і екстраемпатія тісно пов'язані з регуляцією емоцій та здатністю до ідентифікації й розуміння емоційної інформації, що сприяє підвищенню соціального взаєморозуміння (Додаток Г, табл. Г.19). Інтро- та екстрасаморегуляція позитивно корелюють із емоційними навичками, проте порушення емоційної саморегуляції й емпатії значно ускладнюють ці процеси. Такі жінки вирізняються слабкістю розвитку емоційних здібностей (емпатія, фасилітація мислення), що проявляється в ускладненнях взаємодії з іншими. Це підтверджує, що розвиток саморегуляції та управління емоціями є критично важливим для подолання відношення. Кореляції між показниками порушення емпатії та мімічного відображення емоцій, здатності до ідентифікації емоцій, емоційної фасилітації мислення показують, що, хоча в жінок є певні навички, які ми пов'язуємо з емоційною зрілістю, порушення в саморегуляції, їхня нестриманість перешкоджають ефективному використанню цих навичок.

Також складений основний список показників для факторного аналізу, який містить 19 змінних, що мають численні кореляції у матриці. Інші показники вилучені через дублювання, низьку інформативність або слабкі кореляції. Дані, отримані в результаті факторного аналізу (Додаток Д, табл. Д.19) дозволили виділити чотири фактори, які пояснюють 88,88% загальної варіативності даних. Перший фактор, який отримав найбільшу вагу (26,1%), пов'язаний із емоційною регуляцією та емпатією. До нього належать показники, що відображають здатність до управління емоціями та чутливість до емоційних сигналів інших людей. А отже, фактор «Емоційна регуляція та емпатія» свідчить про сильні сторони жінок у сфері емоційної взаємодії та контролю. Другий фактор, «Усвідомлення емоційних станів» (25,94%), зокрема здатність до ідентифікації емоцій, емоційної фасилітації мислення, розуміння емоційної інформації, а

також регуляції власних та чужих емоційних станів, він характеризує високий рівень рефлексії та аналізу емоцій, які допомагають використовувати ці якості для вирішення складних ситуацій. Фактор за номером три, «Адаптивна стійкість» (19,99%), визначають такі риси, як врівноваженість, стриманість та відкритість. Сам фактор підкреслює стабільність емоційного фону, здатність до самоконтролю та соціальну відкритість, що сприяє покращенню міжособистісних стосунків. Останній фактор «Нестабільність і дезадаптація» (16,85%), об'єднує депресивність, реактивну агресивність та емоційну лабільність і свідчить про ризик негативних емоційних реакцій, які можуть ускладнювати здатність до емоційного контролю та посилювати дезадаптаційні прояви. Отже, перші два фактори свідчать про наявність сильних сторін особистості, які допомагають у взаємодії з іншими людьми, третій показує риси, які забезпечують стабільність та адаптивність у міжособистісних взаєминах, а четвертий зосереджується на ризикованих емоційних проявах, які знижують емоційний контроль.

У групі жінок зі складною залежністю, рівень якої коливається ($n=6$), виявлено негативні кореляції екстрасаморегуляції та показників порушення мимічного відображення емоцій, здатності впливати на інших людей та емпатії (Додаток Г, табл. Г.20). Тобто, жінки з більш високим рівнем екстрасаморегуляції значно рідше демонструють зазначені порушення. Показники емпатії корелюють з харчовою залежністю, що може свідчити про важливість емпатії у формуванні цього стану. Негативна кореляція між врівноваженістю та роздратованістю, позитивна – між роздратованістю та реактивною агресивністю засвідчують, що емоційний дисбаланс у цій групі частіше асоціюється з агресивними реакціями. Водночас, негативна кореляція між товариськістю та схильністю до залежності дає підставу стверджувати, що більш товариські жінки рідше виявляють залежність. Загалом, кореляції в матриці демонструють вплив емпатії, емоційної фасилітації мислення та врівноваженості на формування залежності.

Також на основі кореляційної матриці виділено 19 показників, які були придатні до процедури факторного аналізу. У процесі факторизації вони

склалися у два основних фактори, які пояснюють 79,97% загальної дисперсії даних (Додаток Д, табл. Д.20). Фактор, який отримав найвищу вагу, пов'язаний зі здатністю до емоційної регуляції та самоконтролю (41,39%). Він містить показники, які свідчать про наявність емоційних рис, що допомагають жінкам адаптуватися до складних ситуацій, навіть перебуваючи в стані незалежності. Водночас від'ємні значення свідчать про підвищену вразливість та потребу в розвитку навичок емоційного інтелекту. Другий фактор відображає психоемоційний баланс і міжособистісну взаємодію (38,59%). Він охоплює такі показники, як врівноваженість, товариськість, дружба до взаємодії, реактивну агресивність і релігійність. Ці дані демонструють, що за умов включення до реабілітаційних програм тренінгів з розвитку емоційного інтелекту, роботи над зниженням агресивності, стабілізацією емоційного стану та залучення до групової взаємодопомоги може стати вирішальним важелем позбавлення цих жінок від залежності.

На основі кореляційного аналізу в групі жінок із низьким рівнем складної залежності ($n=12$) можна виявити чіткий взаємозв'язок між емоційною саморегуляцією та здатністю до управління емоціями, який свідчить про те, що жінки з низьким рівнем залежності цілком здатні використовувати свої емоції для стабілізації психічного стану (Додаток Г, табл. Г.21). Високі кореляції між здатністю до ідентифікації емоцій, емоційною фасилітацією мислення та розумінням емоційної інформації свідчать про збереження когнітивних можливостей, які дозволяють жінкам краще усвідомлювати власні почуття, аналізувати ситуації та знаходити раціональні рішення в емоційно насичених обставинах. Деякі кореляції демонструють труднощі, пов'язані з міжособистісною взаємодією. Це негативні зв'язки між показниками відкритості та порушеннями мимічного відображення емоцій, які свідчать про складнощі вираження емоцій у соціальному контексті.

Індикатором придатності показників для факторного аналізу була наявність хоча б трьох статистично значущих кореляцій в матриці. Було обрано 18 показників, за якими здійснювалася процедура факторизації. Її результати засвідчили наявність трьох факторів, які пояснюють 90,78% дисперсії даних

(Додаток Д, табл. Д.21). Якщо враховувати лише показники, навантаження яких перевищувало за модулем 0,75, то перший фактор можна назвати фактором «Емоційного інтелекту» (40,26%). Він інтегрує емоційну та когнітивну регуляції, що підвищує ефективність управління емоціями. Зміст другого фактору, «Саморегуляція у взаємодії» (32,21%), відображає здатність до контролю, спрямованого на гармонійні міжособистісні стосунки. Нарешті, третій фактор, «Негативні емоційні прояви» (18,32%), характеризує негативну емоційну активність, пов'язану з емоційними дисфункціями та деструктивними станами.

Порівняння факторних структур осіб зі складною залежністю засвідчило, що головними компонентами в них є емоційно-регулятивні здібності та емоційний інтелект. Вони містять здатність до регуляції емоцій, розуміння емоційної інформації та емпатії. Також для всіх груп характерним є вплив емоційної стабільності або її порушень на міжособистісну взаємодію. Є і негативні прояви, такі як емоційна лабільність, хоча їх інтенсивність і склад відрізняються залежно від рівня залежності.

Щодо відмінності за рівнем залежності, зазначимо, що у осіб з високим та середнім рівнями були присутні фактори, пов'язані з емоційною нестабільністю (невротичність, депресивність, емоційна лабільність) та негативними емоційними проявами (реактивна агресивність, роздратованість). Значний внесок у структуру мають фактори, які свідчать про порушення емоційної регуляції та дезадаптацію. В осіб з низьким рівнем залежності провідними факторами були емоційний інтелект, емоційно-регулятивні здібності та адаптивна стійкість. Були й фактори, які позначали збережені когнітивні та емоційні навички, що дозволяють краще ідентифікувати та регулювати емоції, стабілізувати емоційний фон і забезпечувати адаптацію. Також відзначено фактори, які свідчили про високий рівень відкритості, врівноваженості та соціальної взаємодії, що сприяє ефективному управлінню емоціями й зменшує ризик рецидиву. Виявлені статеві відмінності було пов'язано з тим, що факторні структури чоловіків здебільшого акцентувалися на емоційній нестабільності та залежності від зовнішніх регулятивних процесів (експресивність), що свідчило про складнощі в управлінні емоційними станами. У жінки виявлялись фактори

усвідомлення емоційних станів, емоційної фасилітації мислення, адаптації та стабільності, які забезпечують кращу інтеграцію до соціального середовища.

Таким чином, майже для всіх груп емоційно-регулятивні здібності були універсальним провідним фактором у структурі емоційно-особистісних особливостей, незалежно від виду, рівня залежності чи статі. Негативні емоційні стани, такі як невротичність, депресивність, емоційна лабільність, і порушення емпатії виявляються значущими для всіх груп, хоча їхній вплив змінювався залежно від конкретних характеристик групи. Попри ці спільні риси, кожна група мала певні специфічні сполучення емоційно-особистісних ознак, які дозволяють уточнити дані про специфіку цих груп, отримані у попередньому підрозділі.

Так, чоловіки з високим рівнем алкогольної залежності характеризуються значною емоційною нестабільністю, підвищеною агресивністю та низьким рівнем емоційного розуміння, що ускладнює соціальну взаємодію. У них спостерігається порушення емпатії та здатності до регуляції емоцій, а також труднощі у використанні емоцій для прийняття рішень. Водночас збережений потенціал екстрасаморегуляції та емоційної фасилітації мислення свідчить про можливість корекції цих деструктивних проявів за умов цілеспрямованої роботи.

Чоловікам з середнім рівнем алкогольної залежності притаманні низький рівень емоційного інтелекту, який виявлявся у труднощах із регуляцією емоцій, нестабільність настрою та схильність до імпульсивних реакцій. Вони визнавали потребу у зовнішній допомозі, використовували алкоголь для емоційної компенсації та мали виражені фізичні прояви залежності. Збережений потенціал до емоційного розвитку може бути посилений через психологічну підтримку.

Чоловіки з алкогольною залежністю, рівень якої коливався, демонстрували нестабільність емоційного стану, низьку здатність до саморегуляції, обмежену відкритість у соціальних контактах і труднощі у взаємодії. Вони використовували алкоголь для тимчасової регуляції емоцій, але мали потенціал для її покращення через розвиток емоційного інтелекту та впровадження адаптивних стратегій управління емоціями.

Чоловіки з низьким рівнем алкогольної залежності виявляли значні труднощі в емоційній регуляції, зокрема низький рівень емоційної стабільності, відкритості та здатності до саморегуляції. Вони мали обмежену здатність до ідентифікації та розуміння своїх емоцій, що ускладнювало соціальні контакти. Емоційна лабільність та агресивність часто призводили до деструктивної поведінки та конфліктів. Водночас збережені риси, такі як емоційна експресивність і емпатія, свідчать про потенціал для розвитку гармонійної міжособистісної взаємодії. Однак компенсація емоційних труднощів через алкоголь знижує їхню здатність до адаптації без зовнішніх стимуляторів.

Жінки з високим рівнем алкогольної залежності мали виражені дезадаптивні емоційні риси, такі як емоційна лабільність, депресивність та підвищена агресивність, що ускладнюють емоційну регуляцію та соціальну адаптацію. Водночас збережені стабілізуючі характеристики, зокрема здатність до емпатії, врівноваженість, стриманість та відкритість, створювали можливості для корекції цих проблем. Факторна структура вказувала на інтеграцію адаптивних емоційних здібностей, таких як розуміння та регуляція емоцій, із деструктивними проявами, які можуть бути подолані за допомогою цілеспрямованої психологічної допомоги. Тобто, специфіка групи полягає у контрасті між емоційними труднощами та ресурсами, що вимагає комплексного підходу до реабілітації.

Жінки із середнім рівнем алкогольної залежності вирізняються емоційною нестабільністю, підвищеною реактивною агресивністю, низьким рівнем стриманості та відкритості, що ускладнює побудову довірливих стосунків. Вони часто відчували емоційне виснаження, апатію та прагнення змінити внутрішній стан через зовнішні чинники, зокрема алкоголь. Труднощі з саморегуляцією та схильність до агресивних реакцій посилюють соціальні проблеми, але збережені емоційні ресурси, такі як здатність до ідентифікації й розуміння емоцій, створюють можливості для реабілітації.

Жінки із алкогольною залежністю, рівень якої коливається, характеризуються емоційною нестабільністю, низьким рівнем відкритості та схильністю до соціальної ізоляції. Вони уникали активної взаємодії, що

ускладнювало побудову довірливих стосунків. Основними емоційними труднощами були підвищена агресивність, невротичність і депресивність. У поведінці домінували прояви залежності, прагнення змінити внутрішній стан за допомогою зовнішніх стимулів, таких як алкоголь. Попри це, збережений потенціал для емоційної регуляції, включаючи здатність до ідентифікації емоцій і регулювання емоційних станів, відкриває можливості для реабілітації.

Специфіка жінок із низьким рівнем алкогольної залежності полягала у добре розвиненій здатності до емоційної саморегуляції, яка поєднується з товариськістю і готовністю до соціальної взаємодії. Вони демонстрували високий рівень емоційної рівноваги, що дозволяє ефективно використовувати емоції у прийнятті рішень і підтримці гармонійних стосунків. Здатність до співпереживання та відкритість до обміну думками створювали умови для успішної роботи над запобіганням залежності. Водночас збережені емоційні ресурси дозволяли протистояти негативним впливам, хоча й наявні певні труднощі в регуляції емоційних станів через фізіологічні прояви та порушення мимічного відображення емоцій.

Чоловіки з високим рівнем седативної залежності вирізнялися емоційною відстороненістю, інтровертованістю, низькою здатністю до відкритого вираження емоцій та схильністю до уникнення від емоційних переживань. Вони виявляли інтеграцію емоційної саморегуляції та емпатії, що свідчить про потенціал для внутрішнього емоційного контролю, але в них були труднощі з соціальною адаптацією та схильність до залежної поведінки.

Чоловіки із середнім рівнем седативної залежності демонстрували достатню здатність до емоційної саморегуляції, розуміння та контролю емоцій, збереження спокою, а також адекватного емоційного вираження. Вони здатні до саморозкриття, стримані та рідко проявляють імпульсивність чи агресію. Їхній емоційний профіль свідчить про інтеграцію саморегуляції з емоційною виразністю, що є ресурсом для подолання залежності.

Чоловіки з рівнем седативної залежності, який коливається, в цілому зберегли здатність до емоційної ідентифікації, саморегуляції та емпатії, що дозволяє їм частково контролювати емоції та підтримувати гармонійні стосунки.

Однак їхня емоційна нестабільність, агресивність та імпульсивні реакції залишаються суттєвими ризиками, які ускладнюють адаптацію до змін та сприяють залежній поведінці.

Чоловіки з низьким рівнем седативної залежності продемонстрували достатній рівень інтросаморегуляції та здатність до розуміння емоцій, але стикаються з труднощами у вираженні емоцій, мімічному відображенні та впливі на інших. Їхня емоційна регуляція тісно пов'язана із соціальною адаптацією, потребує подальшого розвитку для попередження формування залежності.

Жінки з високим та середнім рівнями седативної залежності характеризувалися комбінацією сильних і проблемних емоційно-особистісних рис. Серед сильних сторін – здатність до емоційної регуляції, ідентифікації емоцій та емпатії, що сприяють емоційній компетентності та врівноваженості. Проблемними є емоційна лабільність, депресивність, спонтанна агресивність, замкнутість і труднощі в соціалізації, які підсилюють залежність і ускладнюють адаптацію до стресових ситуацій.

Жінки із седативною залежністю, рівень якої коливається, мали розвинену здатність до усвідомлення та аналізу власних емоцій, екстраемпатію, що сприяє гармонійним стосункам. Водночас залежність порушує цю рівновагу, підвищуючи емоційне навантаження. Їхня емоційна регуляція та самоконтроль дозволяє ефективно керувати поведінкою, але емоційна нестабільність, невротичність і депресивність створюють ризики для адаптації.

Жінки з низьким рівнем седативної залежності характеризувалися порушенням мімічного відображення емоцій, що ускладнювало їхню невербальну комунікацію та створювало труднощі у взаємодії з іншими. Обмеженість здатності впливати на емоційний стан оточення ще більше звужує їхні соціальні можливості. Два окремих фактори – «Емоційна саморегуляція та виразність» і «Емоційна компетентність» – свідчать про здатність цих жінок підтримувати емоційну стабільність і регуляцію поведінки, хоча залежність суттєво обмежує їхні соціальні та емоційні можливості.

Чоловіки з високим та середнім рівнем складної залежності виявляли емоційну холодність, відстороненість та труднощі у виражених почуттів, що

ускладнювало соціальні контакти та посилювало ізоляцію. Вони не використовують інтуїцією для прийняття рішень. Емоційна лабільність, депресивність та агресивність посилюють емоційну нестабільність і залежність, проте збережена здатність до ідентифікації та розуміння емоцій свідчить про можливість емоційної стабілізації та соціальної інтеграції.

Чоловіки зі складною залежністю, рівень якої коливається, були замкненими, мали труднощі в емпатії та регуляції емоцій, які асоціюються імпульсивність і відстороненість. Підвищена невротичність і лабільність посилювали їхню вразливість.

Чоловіки з низьким рівнем складної залежності демонстрували високий рівень здатності до ідентифікації емоцій, інтросаморегуляції та відкритості, що допомагало їм краще адаптуватися до складних життєвих обставин, підсилювало їхню здатність управляти емоціями та приймати виважені рішення. Водночас вони мали певну емоційну нестабільність, яка може проявитися через спонтанну агресію та роздратованість, створюючи ризики для регуляції.

Жінки з високим та середнім рівнем складної залежності виявляли здатність до емпатії, емоційної фасилітації мислення та усвідомлення емоційних станів, що спрощує міжособистісні зв'язки. Однак їхня низька стриманість і порушення емоційної регуляції спричиняли дезадаптаційні прояви, такі як депресивність та емоційна лабільність, що ускладнює емоційний контроль і зазвичай закінчується вразливістю до розвитку залежності.

Жінки зі складною залежністю, рівень якої коливався, мали адекватні невербальні емоційні реакції та здатність створювати позитивну атмосферу у спілкуванні за допомогою збережених екстрасаморегуляцій та емпатії. Вони вміють впливають на емоційні стани оточуючих, зберігати гармонійні стосунки. Однак підвищена емоційна вразливість, роздратованість і реактивна агресивність погіршують психоемоційний баланс, а товарицькість в купі зі схильністю до залежності створюють ризики наркотичних зривів.

Жінки з низьким рівнем складної залежності характеризувалися емоційною нестабільністю, труднощами у саморегуляції та вираженні емоцій, що ускладнювало їхню соціальну взаємодію. Водночас вони мали збережений

емоційний інтелект і когнітивні ресурси, які допомагають усвідомлювати та аналізувати свої почуття, а також містять раціональні рішення в емоційно насичених ситуаціях. Їхня слабка здатність до саморегуляції була недостатньою для подолання залежності.

3.4. Науково-методичні рекомендації з використання емоційно особистісних характеристик практичними психологами при роботі з особами, які мають хімічну залежність

Підґрунтям розроблення рекомендацій стали узгоджені результати теоретичного й емпіричного дослідження емоційно-особистісних особливостей осіб з хімічною залежністю. Так, розробляючи рекомендації, ми спиралися, насамперед, на теорії когнітивно-поведінкового підходу до залежності В. Вовк [17], В. Горбунової [24], Б. Д. Кілука [135], Г. А. Марлатта [362], М. Е. Ларімер [300], Дж. Дж. Прохаска [351], С. Т. Хігінса [197] та ін., процесуальну модель рецидиву К. Виткевіц, [432], К. С. Хендершота [361] та ін., теорії регуляції емоцій О. Я. Чебикіна [122], Ф. Б. Кларка [429], Х. Санчес Алонсо [380], А. Якубчика [404] та ін., соціально-екологічні [21; 26; 39; 98; 150; 229; 376; 410 та ін.], системно-сімейні підходи [44; 54; 89; 212; 288; 411; 435 та ін.] у межах біопсихосоціальної парадигми [62; 148; 164; 260; 265; 269; 425 та ін.], та розроблену нами концептуальну модель, у якій типологічний блок (вид та рівень залежності) поєднується з емоційно-регулятивним ядром (емоційна зрілість; емоційний інтелект, емоційно-особистісні властивості). При їх укладанні ми також орієнтувалися на зразки, представлені у працях щодо профілактики рецидиву та процесуальної логіки втручань [195; 362; 432 та ін.], парно-поведінкових протоколів [140], підкріплювальних форматів [142], структурування багаторівневих інтервенцій [439], а також у концептуальних узагальненнях щодо біопсихосоціальної рамки лікування залежності [137; 158; 241; 291; 309; 362; 408 та ін.]. Додатково орієнтиром слугували інші методичні розробки [1; 49; 126; 127; 130; 227; 322 та ін.].

Спираючись на вищезазначені підстави, запропонована загальна логіка роботи, за якою, по-перше, проводиться профілювання клієнта (T0) за батареєю інструментів і формування карти мішеней; по-друге, відбираються та впроваджуються модулі втручань із урахуванням виду та рівня залежності, емоційно-особистісного профілю та мотиваційно-поведінкових індикаторів, із проміжним моніторингом і супервізією; по-третє, здійснюється підсумкове оцінювання (T1) та відстрочений контроль стійкості (T2) з прийняттям рішення «продовжити, модифікувати, завершити роботу».

У розроблених рекомендаціях окреслено призначення, сфера застосування й цільові групи, представлено підставу рекомендацій як стислий зв'язок результатів емпіричного дослідження з методичними опорами та принципами впровадження (валідність, етичність, практична спрямованість); описано організаційний протокол, який визначає ролі, логістику, документообіг і стандарти групової безпеки. Центральним елементом є алгоритм від профілю емоційно-особистісних особливостей через вибір модулів до плану циклу й проміжного перегляду. Потім узагальнено описуються модулі і правила індивідуалізації за видом та рівнем залежності. Завершують структуру план впровадження, система моніторингу й звітності, правові й етичні вимоги й розділ про обмеження та протипоказання.

Рекомендації, призначені для практичного використання результатів дослідження з метою профілактики та психокорекції емоційних порушень у осіб із хімічними залежностями, забезпечують безпосередній перехід від діагностичного профілю до вибору цільових інтервенцій із чіткими критеріями оцінювання ефективності. Зміст рекомендацій орієнтовано на стандартизацію рішень фахівців і підвищення відтворюваності втручань у різних практичних умовах.

Сфера застосування охоплює заклади охорони здоров'я в амбулаторних і стаціонарних підрозділах, психологічні служби, реабілітаційні центри, а також установи соціальних служб та недержавні організації, що надають психологічну підтримку. Впровадження можливе у індивідуальній роботі та у форматі малих груп. За необхідності поєднуються індивідуальні сесії зі структурованими

груповими модулями, причому індивідуальна стабілізація, зазвичай, передує груповому етапу.

Емпіричною підставою для запропонованих рекомендацій є узагальнені висновки емпіричного розділу, які демонструють стабільні міжгрупові відмінності за ключовими ланками емоційного функціонування. Найпослідовніше розрізнення спостерігається у показниках саморегуляції та регуляції емоцій, а також у емпатії: особи з алкогольними та «складними» патернами частіше мають виражені регуляційні дефіцити та нижчу якість співпереживання, тоді як за седативних форм відносно краще зберігаються емпатійні та частково стабілізаційні компоненти. Ці відмінності підкріплюються профілями емоційно-особистісних рис: підвищена невротичність, емоційна лабільність і реактивна агресивність типово супроводжують високий і коливальний рівні залежності, тоді як мотиваційно-поведінкові індикатори (потяг, частота тригерів, готовність до змін) модифікують виразність і практичне значення цих патернів. Саме така конфігурація даних виводить мішені втручання: регуляція та саморегуляція як первинне «вузьке місце», емпатія та деескалація як соціально-комунікативний коректор, когнітивні компоненти емоційного інтелекту як підґрунтя осмисленого контролю, а також робота з потягом, тригерами й готовністю до змін як обов'язкове прикладне нашарування.

Щоб забезпечити прозорий перехід від емпіричних висновків до практичних дій, структуровано методологічну основу у вигляді таблиці відповідності мішеней, інтервенцій та метрики (табл. 3.16), яка фіксує безпосередні пари «що саме коригуємо» і «чим вимірюємо результат».

Представлена система відповідностей забезпечує логічний зв'язок між діагностичними результатами, корекційними напрямками та критеріями оцінювання ефективності. Вона дозволяє трансформувати емпіричні висновки у структуровані рекомендації, спрямовані на відновлення емоційної регуляції, стабілізацію емоційно-особистісних проявів і зниження ризику рецидивів залежності.

**Відповідність мішеней профілактично-корекційної роботи,
інтервенцій та метрик ефективності**

Мішені	Інтервенції	Метрики ефективності
Низький рівень емоційної саморегуляції (ЕЗ)	Тренінг емоційної регуляції: техніки усвідомлення станів, контроль імпульсів, когнітивна переоцінка, релаксаційні практики	зростання саморегуляції (ЕЗ); зниження емоційної лабільності (FPI)
Недостатній розвиток емпатії (ЕЗ)	Тренінг розвитку емпатії: рольові вправи, емоційне віддзеркалювання, розвиток чутливості	зростання емпатії (ЕЗ); зростання регуляції (MSCEIT); зниження агресивності (FPI)
Низький рівень регуляції емоцій за (MSCEIT)	Психоедукаційний модуль «Емоційна компетентність»: робота з афектом, відстрочка реакції, усвідомлення контексту	зростання регуляції MSCEIT; зниження невротичності (FPI)
Дефіцит розуміння емоцій (MSCEIT)	Когнітивно-тренінгові завдання: інтерпретація невербальних сигналів, аналіз емоційних ситуацій, рефлексія	зростання розуміння, фасилітації, ідентифікації (MSCEIT)
Висока невротичність і депресивність (FPI)	КПТ-інтервенції: переоцінка ірраціональних переконань, побудова стабільних рутин, підвищення самоефективності	зниження невротичності, депресивності (FPI); зростання саморегуляції (ЕЗ)
Реактивна агресивність, дратівливість (FPI)	Тренінг зниження напруги та контролю імпульсів; методика «паузи»; розвиток емпатійного слухання	зниження агресивності (FPI), зростання екстраемпатії, емпатії (ЕЗ)
Емоційна лабільність, нестабільність настрою (FPI)	Навчання стабілізаційним технікам: дихальні вправи, тілесно-орієнтовані методики, планування дня	зниження лабільності (FPI); зростання саморегуляції (ЕЗ)
Низька готовність до змін, уникання допомоги (анкета)	Мотиваційне інтерв'ю; підсилення усвідомлення проблеми та позитивних очікувань	зростання готовності до змін; зростання звернень по допомогу
Висока інтенсивність потягу, часті тригери (анкета)	Робота з тригерами; формування альтернативних копінгів і системи підтримки	зниження частоти потягу (анкета); зростання регуляції та контролю (MSCEIT)
Низька відкритість і соціальна ізоляція (FPI)	Групові тренінги взаємодії, розвиток соціальної підтримки, комунікативні практики	зростання відкритості (FPI); екстраверсії (FPI); емпатії (ЕЗ)

Примітки: ЕЗ – «Діагностика емоційної зрілості особистості» О. Я. Чебикіна; MSCEIT – тест емоційного інтелекту Дж. Маєра, П. Селовея, Д. Карузо; FPI – Фрайбурзький особистісний опитувальник; анкета – авторська анкета для осіб з хімічною залежністю.

Також створено матрицю інтеграції рівнів моделі та інтервенційних блоків (Додаток Ж, табл. Ж.1), яка демонструє, як профіль із різних діагностичних джерел переводиться у комбіновані модулі роботи, а короткий чеклист (див. Додаток Ж) допомагає приймати рішення у клінічній логістиці від вибору провідної мішені до плану циклу, точок виміру та критеріїв зміни. Сукупно ці інструменти утворюють міст між емпіричними даними та практикою впровадження, усуваючи розрив між діагностикою та втручанням.

Мішені рекомендацій впливають безпосередньо з виявлених у третьому розділі закономірностей, а їхня реалізація опирається на стандартизований методичний каркас, розроблений у другому розділі, де кожен крок від вибору модуля до оцінки результату має чітку логіку, етичні гарантії та валідні критерії успіху.

У процесі практичного застосування важливо дотримуватися принципів валідності, етичності, стійкості та практичної спрямованості, викладених у підрозділі 2.1. Їхня реалізація передбачає суворе дотримання процедур інформованої згоди, конфіденційності, скринінгу ризиків (зокрема суїцидальності, коморбідних станів чи насильства), а також професійної компетентності психолога, який проводить втручання. Безпека забезпечується поєднанням первинного відбору клієнтів, стандартизованого інструктажу, контролю дотримання умов проведення й можливості маршрутизації у разі виявлення ризиків.

Організаційна логіка побудована на багаторівневій системі ролей, де психолог виконує функцію координатора інтервенцій, супервізор забезпечує контроль якості та етичного дотримання, а лікар або соціальний працівник залучаються у разі потреби медичної або соціальної підтримки. Усі елементи документації (індивідуальна картка клієнта, журнал відвідувань, щоденник емоцій і тригерів) створюють безперервний аналітичний контур між оцінюванням, втручанням і моніторингом.

Алгоритм прийняття рішень (рис. 3.9) передбачає послідовність кроків: побудову первинного профілю на основі методик E3, MSCEIT та FPI; узгодження результатів і визначення провідних мішеней (чек-лист : див.

Додаток Ж); добір відповідних модулів втручання за табл. 3.16 та табл. Ж.1; планування циклу роботи з фіксацією тривалості, домашніх завдань і точок вимірювання T0-T1-T2; та подальший перегляд плану за результатами проміжного оцінювання.

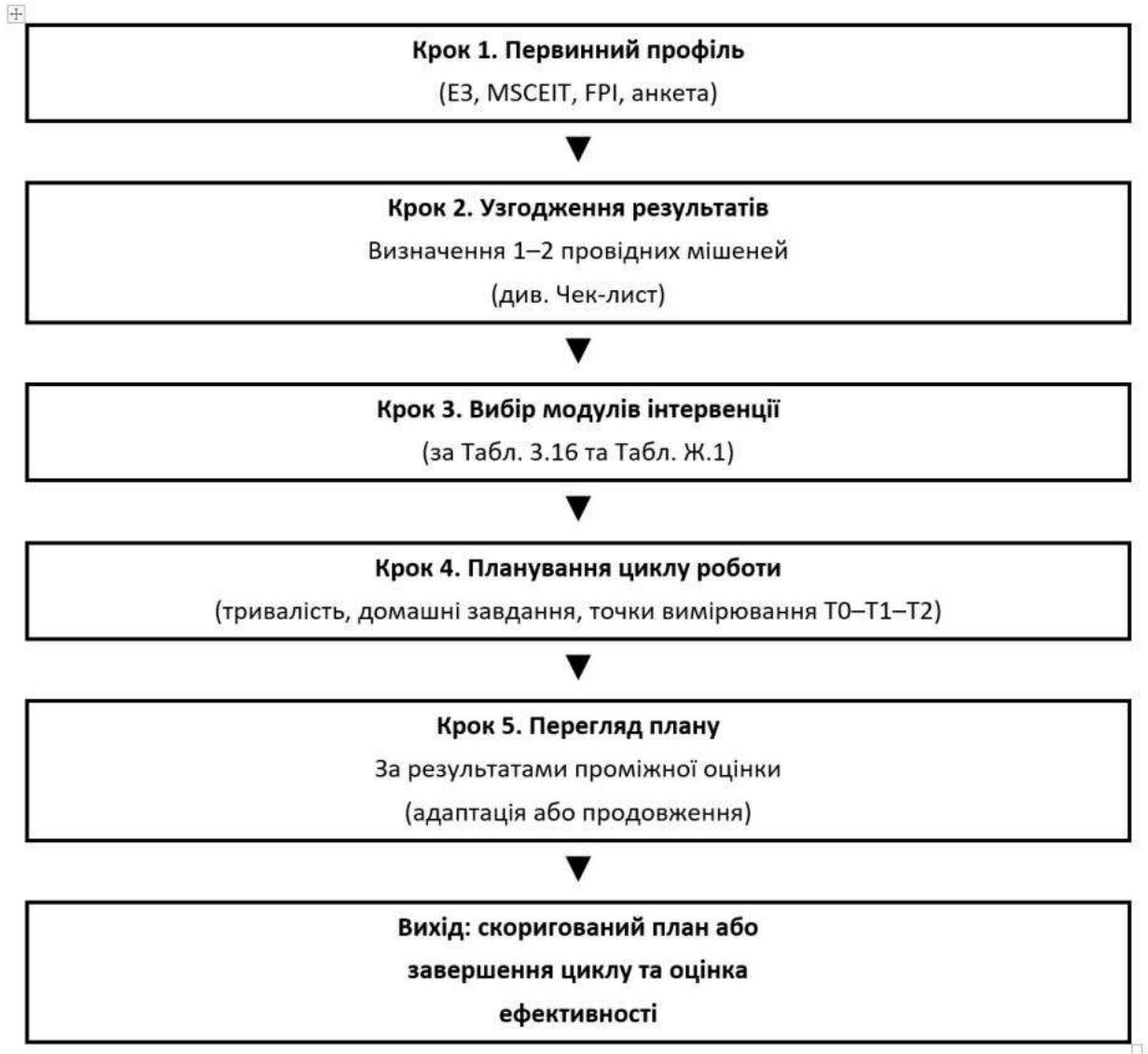


Рис. 3.9. Алгоритм прийняття рішень щодо індивідуалізації мішеней та модулів психопрофілактичної та психокорекційної роботи з особами, які мають хімічну залежність

Рисунок засвідчує, що процес починається зі стандартизованого збору даних у точці T0 (первинна діагностика), де застосовуються шкали емоційної зрілості емоційного інтелекту, Фрайбурзького діагностичного опитувальника та анкета (крок 1). Для кожного блоку обчислюються індивідуальні показники та

формується короткий «паспорт профілю» з позначенням відхилень та потенційними зонами ризику. Далі профіль інтерпретується за принципом узгодження (крок 2). Ознака вважається мішенню, якщо вона узгоджено сигналізує щонайменше у двох джерелах даних.

Для пріоритезації використовують чеклист (див. Додаток Ж), де спершу позначають безпекові та регуляційні мішені (регуляція, саморегуляція), потім соціально-комунікативні (емпатія, зниження конфліктності), далі когнітивні компоненти емоційного інтелекту та, за потреби, прояви особистісної нестабільності (невротичність, депресивність). На один цикл обирають одну або дві головні мішені. У випадку конкуренції між мішенями перевага надається тій, що знижує ризик рецидиву й підвищує керованість поведінки в короткій перспективі.

Кроком 3 є вибір модулів втручання, коли обрані мішені безпосередньо відображено у модулях за табл. 3.16 (мішень-інтервенція-метрика) та звірено з блоками моделі у табл. Ж.1, де зазначено, на якому рівні (регуляторному, когнітивному, емоційному, особистісному чи мотиваційно-поведінковому) варто працювати.

Планування циклу відбувається на четвертому кроці. План формується на заданий період (мінімум 4-6 сесій, максимум 8-12 сесій) з фіксованою тривалістю зустрічей (45-60 хв. індивідуально; 90 хв. у груповому форматі) і домашніми завданнями (щоденник емоцій, тригерів, відпрацювання 1 або 2 технік щодня). Визначаються точки вимірювання: Т0 (до початку), Т1 (після циклу) та Т2 (контроль стійкості через 4-6 тижнів). Для кожного модуля одразу фіксуються метрики успіху з табл. 3.16. Поріг прогресу окреслюється як ≥ 1 бал за метрикою або інший клінічно значущий зсув, релевантний для поведінкової картини клієнта.

Щодо кроку 5 (перегляд плану за результатами проміжної оцінки), на кожній сесії проводиться короткий міні-моніторинг, а наприкінці циклу робиться підсумкова оцінка в точці Т1 з порівнянням її з даними у точці Т0 та фіксацією розміру змін. Якщо пороговий прогрес досягнуто, – переходять до підтримувальних сесій з перевіркою у точці Т2. Якщо прогрес частковий або

нестійкий, алгоритм повертається до кроку 2, тобто відбувається повторне узгодження та уточнення мішеней, зміна пріоритету модулів, корекція домашніх завдань і, за потреби, залучення інших фахівців. За відсутності прогресу або появи ознак кризи слід задіяти правила безпеки, тобто тимчасову паузу в групових заняттях, індивідуальну стабілізацію, направлення до медичного супроводу й перегляд плану до відновлення контрольованості стану.

За такої логіки алгоритм лишається керованим і циклічним, коли валідовані дані формують профіль, профіль породжує фокусні мішені, мішені визначають модулі, модулі влітаються у план із вимірними критеріями успіху, а результати кожного циклу коригують наступні кроки до досягнення стійких змін.

Доцільно стисло окреслити інтервенційний корпус програми, звернувши увагу на його логіку, формат і очікувані результати, тоді як повні протоколи, матеріали та шаблони фіксуються у Додатках (див. Додаток Ж). Базовою точкою входу слугує модуль регуляції емоцій (модуль А), що формує первинну керованість афектом у тригерних ситуаціях. Його мета полягає у скороченні імпульсивних реакцій і підвищенні здатності відтермінувати відповідь. Завдання зосереджуються на опануванні алгоритму «пауза-переоцінка-перефокус», засвоєнні коротких мікротехнік та складанні індивідуального плану антикризової дії. Зміст передбачає коротку психоедукацію, тренування дихальних і тілесно-орієнтованих вправ, когнітивну переоцінку автоматичних думок і ведення щоденника тригерів. На нашу думку, вистачить 4-6 індивідуальних або малогрупових сесій із домашньою практикою. Як результат очікується зростання регуляції та зниження частоти епізодів втрати контролю. Перехід до наступних блоків відбувається після стабільного застосування навичок у реальних ситуаціях. Протипоказаннями тут є гострі стани, що потребують пріоритетної медичної стабілізації.

Модуль саморегуляції та стабілізації (модуль Б) відновлює умови для сталої роботи, коли впорядковуються рутини сну, харчування, активності, впроваджуються дихальні техніки й тілесні мікропрактики, формується щоденник стабілізації. Завданням є зниження соматичного збудження і

формування опорних звичок, що зменшують ризик рецидиву. Зміст модулю охоплює техніки сканування тіла, заземлення, подовжений видих, мінімізацію стимулів перед сном. Зазвичай застосовується 6-сесійний цикл. Успіхом може вважатися регулярне виконання принаймні трьох технік щодня, підтверджене покращення сну та енергетичного тону. Як обмеження можна назвати медичні протипоказання до певних тілесних практик, гострі розлади, за яких акцент треба перенести на безпекові процедури.

Коли базову керованість відновлено, увагу слід перенести на соціально-комунікативний рівень через модуль емпатії та взаємодії (модуль В). Його мета – підвищити точність розпізнавання емоцій інших, навчити активно слухати. Завдання охоплюють перспективне прийняття, емоційне маркування та практику «Я повідомлень». зміст поєднує рольові вправи, інтерпретацію невербальних сигналів і короткі протоколи тайм-ауту. На нашу думку, 6-8 зустрічей у груповій формі буде оптимальним терміном. Критеріями завершення є відтворюваність двох-трьох технік у реальних конфліктах і зниження дратівливості. Обмеження – фаза гострої абстиненції.

Когнітивна точність емоційного аналізу розвивається у модулі когнітивного розуміння емоцій (модуль Г), мета якого полягає у навчанні пояснювати власні та чужі емоції в контексті ситуації. Відповідно завдання містять побудову причинно-наслідкових зв'язків між подією, думкою, емоціями, дією та наслідками, тренування здатності розуміти невербальні сигнали. Все це може бути зроблено через міні-лекції, аналіз життєвих сценаріїв і практику з візуальними матеріалами. Очікується підвищення показників емоційного інтелекту та зменшення когнітивних викривлень. Можна говорити про успішне завершення циклу, якщо демонструється здатність адекватно називати та інтерпретувати емоційні стани. За вираженої втоми сесії скорочують і тимчасово підсилюють стабілізаційний компонент.

Для профілів із підвищеною реактивністю впроваджують модуль зниження агресивності (модуль Д), який інтегрує контроль імпульсу, ненасильницьку комунікацію та сценарії зниження напруги. Завдання модуля – скорочення гарячих епізодів і розгортання альтернативних моделей поведінки.

Робота тут буде зосереджуватися на паузі, переформулюванні звинувачень у прохання, зниженні стимулів і ролевих тренуваннях асертивних границь. Результатом є зниження інтенсивності інцидентів і зростання частоти успішних пауз, стабільне використання послідовності «пауза-Я-повідомлення-тайм-аут». У випадках травматичних тригерів провокації дозують поступово або тимчасово переводять в індивідуальний формат.

Окрему ланку складає модуль роботи з потягом і тригерами (модуль Е), спрямований на картування ризикових ситуацій, підбір альтернативних копінгів і мобілізацію соціальної підтримки. Тут з клієнтом знижуємо інтенсивність та частоту потягу через впровадження планів «якщо-то», тренуємо короткі способи відволікання та швидкого звернення про допомогу. Йдеться про побудову карти тригерів, ранні попереджувальні сигнали, перелік трьох безпечних дій на 10-15 хв. і визначення контактів підтримки (див. Додаток Ж). Очікується суб'єктивне зменшення потягу, збільшення чистих днів і підвищення частоти використання підтримувальних мереж. Якщо динаміка є нестійкою, то модуль повторюється хвилями, інтегруючись із іншими регуляційними вправами.

Питання внутрішнього налаштування адресує модуль мотивації й готовності до змін (модуль Ж), мета якого в тому, щоб перевести амбівалентність у мову змін та конкретні кроки. Завданнями тут є вибір стадійно-відповідних інтервенцій, формулювання SMART-цілей, інвентаризація бар'єрів і ресурсів та складання покрокового плану. Змістово поєднують короткі цикли мотиваційного інтерв'ю з матрицями рішень і сценаріями типу «якщо-то». Результат вимірюють зростанням готовності до змін та впевненості, дотриманням хоча б 70% запланованих дій і збільшенням звернень про підтримку. Модуль пройдено успішно у випадку стабільної динаміки й наявності дієвого покрокового плану. У гострих станах цей модуль можна рекомендувати лише після стабілізації.

Нарешті, для профілів із високою невротичністю, лабільністю або депресивністю застосовують модуль, що поєднує КПТ-переоцінку з поведінковою активацією і практиками самопомоги (модуль И). Його завданням є навчитися працювати з автоматичними думками, планувати малі дії та підтримувати базові рутини. Очікується зниження невротичності, лабільності

або депресивності, підвищення самооцінки й повернення до цілеспрямованої активності. За умов стабілізації настрою й виконання трьох щоденних активних кроків, можемо говорити про успіх. За наявності суїцидального ризику чи тяжких психіатричних симптомів пріоритет має медична стабілізація з тимчасовим обмеженням групових занять.

Як бачимо, такий інтервенційний модульний курс вибудовується як ієрархія від регуляторних і стабілізаційних модулів до соціально-когнітивних і мотиваційних. Формати й дозування узгоджують з діагностичним профілем і принципами безпеки, а критеріями успіху виступають як психометричні зрушення, так і поведінкові індикатори у вигляді стійких навичок саморегуляції, зменшення потягу і конфліктів, зростання готовності до змін і залученості у підтримувальні мережі.

Індивідуалізація програми здійснюється залежно від виду та рівня залежності. Індивідуалізація втручань відбувається на перетині виду залежності та рівня її вираженості й спирається на первинний профіль (Т0) та узгодження мішеней. Для алкогольної залежності пріоритет визначається регуляційними та соціально-комунікативними модулями. Насамперед тут варто відпрацьовувати керованість афектом і реакціями на тригери (модуль А «Регуляція емоцій» та модуль Е «Робота з потягом і тригерами»), паралельно тренувати навички емпатійної взаємодії (модуль В «Емпатія та взаємодія») і прийоми зниження реактивної агресивності (модуль Д). Така послідовність зменшує частоту гострих моментів і підвищує керованість поведінкою у міжособистісних ситуаціях, після чого доцільно підсилювати когнітивний компонент емоційного інтелекту (модуль Г) та консолідувати зміни через мотиваційні кроки (модуль Ж).

Для седативної залежності краще зосередитися на відновленні емоційної стабільності як передумови будь-яких когнітивних змін. Першою чергою застосовувати модуль Б «Саморегуляція та стабілізація» (рутини, дихальні техніки, гігієна сну) і короткі стабілізаційні сегменти модуля А. Далі поступово, без перевантаження, підсилюються розуміння причинно-наслідкових зв'язків і фасилітації емоцій (модуль Г), а вже потім – формалізувати індивідуальний план

змін у модулі Ж. За наявності вираженої пригніченості або лабільності рекомендовано долучати модуль Е з акцентом на поведінкову активацію та, за показниками, координацію з лікарем.

У разі складної залежності ефективніше застосовувати комбінацію регуляційних і протистресових підходів із підвищеною інтенсивністю підтримки. Базовий каркас складають модуль А (керування емоціями) і модуль Д (антиагресивні прийоми), на які накладають інтенсивні сценарії роботи з тригерами і потягом у повсякденних умовах (модуль Е) та розбудову соціальної мережі підтримки через емпатійні й комунікативні навички (модуль В). Когнітивне осмислення ситуацій (модуль Г) і мотиваційне узгодження (модуль Ж) вводять хвилями після стабілізації, щоб уникати перевантаження й зберігати керованість процесом.

Рівень вираженості залежності визначає дозування і темп. Для високого та коливального рівнів доцільними є короткі, але часті сесії з перевагою практичних вправ над тривалою вербалізацією, чіткими мікрозавданнями між зустрічами та протоколами безпеки. Спочатку доречнішою буде індивідуальна стабілізація й регуляція (модулі А і Б), лише після підтвердженої керованості можна обережно виходити у малі групи (модулі В, Г, Д) і паралельно вводити карти тригерів (модуль Е). План оцінювання зберігає три точки виміру (Т0-Т1-Т2), однак проміжні перевірки робити частіше. Також було б добре задавати мінімальний поріг прогресу, оскільки саме стабільність, а не швидкість, є критерієм успішного завершення модуля.

Отже, індивідуалізація забезпечує узгодженість між видом і рівнем залежності, профілем мішеней та черговістю модулів: для алкогольної залежності – це регуляція, емпатія, антиагресивні протоколи й робота з тригерами; для седативної – стабілізація, обережне підсилення когнітивної проробки емоцій та мотиваційний супровід; для складної – комбінована регуляція зі зниженням напруги, інтенсивним управлінням тригерами і соціальною підтримкою; для високого та коливального рівнів – підвищена частота сесій меншої тривалості, суворі правила безпеки та поетапне розширення

інструментів. Така конфігурація мінімізує ризики і дозволяє транслювати результати діагностики у стабільні поведінкові зміни.

Моніторинг ефективності базується на вимірюваннях у точках T0 (до втручання), T1 (після циклу) і T2 (через 4-6 тижнів). Аналіз виконують за метриками, зазначеними в табл. 3.16 та табл. Ж.1. Прогрес вважають значущим за умови підвищення або зниження на 1 бал за ключовими шкалами чи за наявності клінічно помітного зменшення ризикової поведінки. Для візуалізації результатів використовують таблиці змін і графічні профілі, що подають у короткому звіті психолога.

Якість реалізації підтримують через систему інструментів – чек-листи дотримання протоколів, треки метрик, шаблони звітів і журнал відвідувань. Регулярні обговорення випадків, оновлення матеріалів і проведення підтримувальних сесій допомагають утримувати досягнутий ефект і зменшувати ризик рецидивів.

Етична та правова складові процесу відповідають стандартам професійної діяльності психологів і міжнародним нормам захисту персональних даних. Всі клієнти надають письмову інформовану згоду, а маршрутизація у разі потреби медичного або соціального супроводу здійснюється відповідно до чинного законодавства. Модулі не застосовують у разі гострих психіатричних станів, тяжких коморбідностей або відсутності стабілізації. У таких випадках проводиться відтермінування та перенаправлення.

Зауважимо, що запропоновані рекомендації мають характер теоретично та емпірично обґрунтованих орієнтирів для психологічної роботи із залежними особами, сформульованих на основі виявлених статистичних зв'язків і групових відмінностей. Однак у даному дослідженні не здійснювалася їхня експериментальна апробація, тому ефективність має розглядатися як гіпотетична і потребує подальшої експериментальної перевірки. Проте вони можуть мати науково-практичну цінність, оскільки інтегрують результати емпіричного аналізу, методологічні принципи та практичний досвід у єдину систему, що забезпечує відтворюваність і безпечність психокорекційної роботи з особами, які мають хімічну залежність. Їх запровадження створює підґрунтя для подальшого

розвитку психологічної складової у клінічній і соціальній практиці, а також для розроблення нових програм підготовки фахівців.

3.5. Науково-методичні рекомендації з використання емоційно особистісних характеристик хімічно залежних осіб в системі навчально професійної підготовки психологів

На основі методичних розробок, представлених у попередньому розділі, нами створено науково-методичні рекомендації, адресовані викладачам психологічних дисциплін з клінічної, адиктивної психології, психокорекції, психології здоров'я, а також практичним психологам і командам профільних центрів реабілітації (Додаток И). Вони розроблялися з опорою на положеннях трансляційно-прикладного підходу, який дає готові шляхи перенесення доказів у практику, а саме на модель І. Грема, яка надала логіку циклу [306], на розробки Ш. Страус, які містять практичні алгоритми для впровадження [325], Дж. Грімшоу, які допомогли вибрати дієві стратегії на кшталт аудиту зі зворотним зв'язком [224], інструменти Дж. Лавіса, що спрямували рух від результатів до управлінських рішень [401], принципи Д. Сакетта, що закріпили доказовий стандарт [240]. Каталог Б. Пауелла став джерелом назв і описів конкретних стратегій [141], напрацювання С. Льюїс застосовано для вимірювання якості реалізації [143]. Для проектування самих інтервенцій ми виходили з розробок С. Мічі [320 та ін.], а для оцінювання ефективності – модель Р. Глазго [261] з акцентом на впроваджуваність, іприйнятність і підтримку в часі. Головна ідея рекомендацій полягала в тому, щоб дати цілісну, водночас гнучку тактику професійної підготовки й перепідготовки фахівців, що працюють з особами, які мають хімічну залежність, спираючись на специфічні емоційно-особистісні властивості клієнта. Така опора дозволяє однаково добре вирішувати завдання первинної профілактики, корекції та запобігання рецидивів, а також формувати у психологів зрозумілі алгоритми дій за різних обставин.

Спираючись на виявлені емоційно-особистісні профілі клієнтів із різними видами та рівнями хімічної залежності, ці рекомендації забезпечують

послідовний перехід від теоретико-методологічних засад і короткого діагностичного пакета до практичних інтервенцій і стандартизованого оцінювання результатів навчання. Саме тому курс починається з біопсихосоціального бачення адикції й безпеково-етичних рамок. Це задає єдину мову понять і межі відповідальності, без яких неможливо інтерпретувати емоційно-особистісні показники й будувати коректні навчальні симуляції.

Далі передбачена таксономія емоційно-особистісних характеристик як дидактичний шлях, який узгоджує емпірію з викладанням. Тут виділяють спільні для всіх груп дефіцити (саморегуляція, зниження емпатії, підвищена лабільність), уточнюють специфіку різних видів та рівнів залежності. Це дозволяє одразу бачити логіку добору тем практикуму й очікуваних змін, завдяки яким дослідницькі висновки стають навчальними пріоритетами.

Короткий діагностичний пакет у трьох точках (до-, після- та відстроченого тестування) вводять на початку як об'єктивну точку відліку і майбутній індикатор ефекту. Стандартизований інструктаж, короткі форми, фіксація червоних прапорців є гарантією якості, що унеможливорює довільність у вимірюваннях і надає студентам прозорість професійного рішення: продовжити, модифікувати чи завершити план втручань.

Власне міст від профілю до мішені та інтервенцій подається окремою темою, щоб навчити здійснювати інтерпретаційно-змістовий аналіз результатів психодіагностики, пов'язувати вид і рівень залежності з пріоритетними мішенями, прогнозувати очікувані індикатори змін, готуючи ґрунт для індивідуалізованого плану втручань. Такий порядок запобігає типовій помилці психолога-початківця – механічному застосуванню технік без адресності до емоційного профілю клієнта.

Практична частина побудована як набір взаємопов'язаних модулів, які відповідають виявленому «емоційно-регулятивному ядру» залежнісної поведінки. Спочатку слухачам курсу роз'яснюють стабілізаційні та безпекові прийоми заземлення, «тайм-аут», кризовий план і чек-лист ризиків. Без засвоєння цих критеріїв припинення/відновлення втручання, будь-які наступні техніки можуть бути неефективними та небезпечними.

Відомості про саморегуляцію як базовий навик, що знижує реактивність і підсилює контроль над поведінкою, доцільно надавати до того, як переходити до когнітивних компонентів емоційного інтелекту (ідентифікація, розуміння, фасилітація, регуляція), щоб студенти вміли не тільки оперативно стабілізувати гострий стан, а й осмислювати механіку його виникнення. Потім варто викладати навчальний матеріал щодо емпатії, взаємодії та деескалації, прямуючи від активного слухання до мікро-сценаріїв поведінки у складних ситуаціях. Це відповідає соціально-комунікативній природі багатьох тригерів і конфліктів.

Окремий модуль присвячено управлінню потягом і тригерами, побудові ієрархії тригерів, безпечній експозиції та замісним стратегіям. Його місце в рекомендаціях після саморегуляції й когнітивних навичок виправдане тим, що без попереднього зниження афективної збудженості та когнітивної переоцінки експозиційні вправи здебільшого дають короткочасний або нестійкий ефект. Вже після радимо розкривати тему мотивації та контракту змін, щоб слухачі навчилися допомагати клієнтові перетворити мішені на зобов'язання з чіткими кроками й маркерами прогресу. Тут же можна розповісти та показати, як планують дії у випадку спаду мотивації.

Логічним продовженням є тема соціальної підтримки й сімейних втручань. Це важливо, оскільки сім'я є первинним контекстом, у якому формуються базові емоційні навички [76, с. 69; 79, с. 261 та ін.]. Запропонована мапа підтримки, правила безпечної взаємодії й групові формати дозволять інтегрувати індивідуальні зміни до соціального контексту. Завершує практичну частину тема про превенцію рецидивів і підтримувальні зустрічі, ранні маркери зриву, план спостереження на 3–6 місяців, телепідтримку та підсумкову документацію, що забезпечує сталість ефектів, яка навчає доводити цикл до логічного кінця.

Проміжне рішення у T1 та відстрочене T2 винесено в окрему тему, бо саме тут відбувається навчання професійної відповідальності, коли студент має засвоїти порогові значення й вчиться аргументовано коригувати план. Як наслідок, уся практична частина постає як керована послідовність з чіткими критеріями переходу між етапами. Вона відтворює структурну логіку залежності від стабілізації до превенції рецидивів. На нашу думку, саме таким чином

досягається інтеграція компетентностей. Студент має зрозуміти, що без психодіагностичних зрізів немає об'єктивності, без «мосту» немає адресності, без модульності немає адаптивності, без підсумкового та відтермінованого тестування немає керованості процесом.

Завершальний розділ, індивідуальна робота через портфоліо-кейс і презентацію, вводить формати оцінювання, що змушуює застосувати весь попередній зміст під конкретний профіль. Міні-пакет оцінювання, індивідуальний план втручання, три сценарії плану «якщо-то» і односторінковий звіт є інструментом перетворення навчання на практику. Випускник має довести, що вміє пройти повний цикл від профілювання та вибору мішеней до прийняття рішень і документування результатів. Проміжні та підсумкові форми контролю підкріплюють цю логіку.

Організаційно курс навмисно тяжіє до практикумів і рольових вправ (не менше 60%) з чітким сценарієм 90-хвилинних занять і правилами безпеки. Такий розподіл часу відповідає тому, що основними навчальними мішенями є навички дії та взаємодії.

На останок звернемо увагу на те, що запропоновані науково-методичні рекомендації з використання емоційно-особистісних характеристик хімічно залежних осіб в системі навчально-професійної підготовки психологів є конструктором для укладання робочих навчальних програм, у якому кожен елемент має своє місце та функцію – від теоретичних рамок і стандартизованого діагностичного комплексу до модульних інтервенцій та способів оцінювання. Послідовність витримана так, щоб забезпечити доказову адресність (типологія - мішені), керованість змін (мости інтерпретації – план – підсумкове та відстрочене тестування) і стійкість результатів (превенція рецидивів – підтримка). Також ми намагалися досягти, щоб навчальні рішення відображали емпіричні закономірності, покладені в основу нашого дослідження. Саме така логіка робить рекомендації практичним інструментом для викладачів і психологів реабілітаційних центрів, який легко адаптувати до вирішення конкретних навчальних завдань.

Перш ніж дійти до висновків, нагадаємо, що в дослідженні виходили з гіпотези, що ступінь і форма хімічної залежності зумовлюються комплексом емоційно-особистісних особливостей. У межах запропонованої моделі його представлено як емоційно-регулятивне ядро, яке поєднує показники емоційної зрілості, емоційного інтелекту та емоційно-особистісних властивостей, і є провідною ланкою, через яку контекстні чинники трансформуються у поведінкові епізоди та змінюють уразливість до рецидивів.

За сукупністю отриманих результатів загальну гіпотезу дослідження підтверджено. По-перше, фіксуються системні відмінності профілю ядра у осіб з різними видами та рівнями хімічної залежності. По-друге, показники ядра виявляють очікувані прогностичні зв'язки з індикаторами тяжкості залежності та ризику рецидиву. По-третє, є ознаки опосередкування емоційно-особистісними особливостями впливу контекстних чинників на рівень залежності. Разом ці відомості узгоджуються з концептом емоційно-регулятивного ядра як функціонального вузла моделі (див. рис.1.2) та з методологічною логікою, закріпленою у табличному описі блоків (див. рис. 1.2).

Щодо часткових гіпотез, закладених у трьох блоках моделі, підсумки такі. По-перше, типологічна частина підтверджує очікування про стабільні міжгрупові відмінності профілів емоційної зрілості, компонентів емоційного інтелекту та емоційно-особистісних властивостей між людьми з різними видами та рівнями залежності, і це відповідає функції типологічного блоку як первинної класифікаційної рамки для емпіричних порівнянь.

По-друге, гіпотези про ядро як систему пояснювальних і прогностичних ланок підтверджуються емпірично, на рівні відомостей про те, що нижчі рівні емоційної зрілості та емоційного інтелекту у поєднанні з високою невротичністю, лабільністю, імпульсивністю пов'язані з більшою тяжкістю перебігу і ризиком рецидивів (високий рівень залежності); уявлення про ядро як посередника між тригерами та епізодами вживання підтверджується у кореляційному дослідженні.

По-третє, інструментально забезпечено профілактично-корекційний блок як практичний наслідок емпіричних перевірок. На підставі профілю ядра

визначено мішені, сформовано модулі інтервенцій, описано організаційний протокол, контрольні точки зрізів і критерії оцінювання ефективності. Освітньо-методичне впровадження закріплено в окремому пакеті, який створює можливість перенесення схеми «профіль-мішень-модуль-метрика» в освітню практику.

Спираючись на зазначені узагальнення щодо підтвердження загальної і часткових гіпотез та їхніх практичних наслідків, сформулюємо підсумкові висновки.

Висновки до розділу 3

1. Встановлено, що емоційно-особистісними особливостями осіб із хімічною залежністю є підвищена емоційна лабільність, депресивність, агресивність, низька врівноваженість і труднощі у спілкуванні за достатньо розвиненої здатності до ідентифікації емоцій при менш виражених здібностях до їх регуляції та розуміння; інакше кажучи, у структурі емоційно-особистісного профілю слабкою ланкою є не саме усвідомлення емоцій, а їх подальша обробка та поведінкове втілення. З урахуванням того, що вибірку становили переважно чоловіки середнього віку з вищою освітою, міські мешканці, значна частина яких мала хронічні захворювання, що могли ускладнювати емоційний стан, це додатково конкретизує інтерпретацію профілю в бік ригідних патернів реагування та підвищеного навантаження на регулятивні ресурси, що, у свою чергу, зумовлює потребу в інтегрованій, контекстно чутливій корекції з пріоритетом розвитку регуляції та її поведінкового втілення.

Причинами початку вживання речовини досліджувані найчастіше називали прагнення зняти напругу, розслабитися, покращити настрій і змінити внутрішній стан, Типовими наслідками ставали апатія, погіршення здоров'я та формування залежності. Більшість респондентів визнавала потребу у допомозі й демонструвала мотивацію до змін, а решта заперечувала проблему або виявляла недостатню готовність. Це свідчить про необхідність диференційованих маршрутів втручання з акцентом на регуляцію напруги, заміну станів та роботу з готовністю до змін.

2. Виявлено, що для осіб із седативною залежністю загалом фіксуються відносно вищі показники емпатії, саморегуляції, стриманості й відкритості; натомість для алкогольної та складної залежностей типовими є труднощі саморегуляції, знижена емпатія та підвищена реактивна агресивність. Отримані дані уточнюють профілі емоційно-особистісних ресурсів і вразливостей, де «сильні сторони» варто цілеспрямовано залучати як опору для адаптивних стратегій і реабілітації, тоді як «слабкі» – визначати як першочергові мішені корекції.

Так, для алкогольної залежності провідними є емоційна нестабільність і порушення регуляції за одночасно зниженої ідентифікації емоцій. Це поєднується з низькою стриманістю, схильністю до агресивності та недостатньою відкритістю. Водночас у жінок частіше зберігається співпереживання як ресурс для відновлення взаємин, а чоловіки частіше демонструють емоційне відчуження. З урахуванням рівня вираженості встановлено, що за високого рівня є усвідомлення емоцій, але імпульсивність і агресивність ускладнюють стосунки, за середнього – відносно збережена саморегуляція створює основу для стабілізації, однак зберігаються лабільність і труднощі аналізу емоцій, за низького – емпатія та ідентифікація емоцій підтримують соціальну стабільність і підвищують шанси на успішну реабілітацію.

Особи із седативною залежністю зазвичай уникають інтенсивної експресії, демонструють емоційну стриманість і відстороненість. Слабкі сторони пов'язані з недостатнім використанням емоцій у взаємодії, сильні – зберігають потенціал саморефлексії й емпатії (особливо жінки з коливанням рівня), а в чоловіків – контроль і стриманість як підґрунтя для стабілізації. За високого та середнього рівнів посилюються замкнутість і недовіра, за низького – працює інтросаморегуляція, але слабка мімічна експресія ускладнює контакт, за коливального – емпатія й уміння впливати на емоційні стани інших сприяють взаєминам, однак зростає вразливість до зовнішніх афектів.

Для складної залежності найвиразнішими труднощами визначено низьку емоційну саморегуляцію, екстраекспресивність і слабкий вплив на емоційний

стан інших. Це супроводжується схильністю до ізоляції та недостатнім внеском емоцій у прийняття рішень. У жінок частіше зберігаються елементи емпатії (опора для покращення взаємин), а в чоловіків – кращою є ідентифікація власних емоцій (вхідна точка для тренування регуляції). За високого, середнього рівнів інтроекспресивності частково підтримує когнітивну роботу з емоціями, але скритність і слабка регуляція обмежують соціальну взаємодію; за низького – збережені ідентифікація та емпатія створюють потенціал для адаптації, при цьому уразливими лишаються саморегуляція й аналітична обробка емоційних станів.

Практично це означає: для алкогольної залежності пріоритет – це відновлення регуляції, гальмування імпульсивності та робота з агресивністю, для седативної – підтримка наявних ресурсів емпатії та контролю з поступовим розширенням емоційного спектру і зниженням вразливості до зовнішніх афектів, для складної – базова стабілізація регуляції, підсилення експресивності й тренування впливу на емоційні стани у взаємодії.

3. Розроблено науково-методичні рекомендації для практичних психологів, що пропонують чіткий алгоритм роботи, за яким первинна оцінка має здійснюватися психодіагностичним блоком відповідно до використаних у дослідженні методик та супровідними індикаторами. На підставі отриманого профілю визначається інтенсивність допомоги й запускаються короткі щоденні вправи з емоційної саморегуляції та алгоритми реагування на типові тригери. Після стабілізації регуляції поетапно посилюються когнітивні компоненти емоційного інтелекту та соціальні та емпатійні навички. Ефективність відстежується трирівневим контролем: вихідний вимір (до початку втручання); після завершення циклу; відтермінована оцінка у визначений протоколом інтервал; що дає підстави ухвалювати рішення щодо продовження, зміни або завершення роботи з клієнтом. Докладно розроблено зміст модулів відновлення емоційної регуляції, когнітивного опрацювання емоцій, розвитку емпатії та соціальної взаємодії, профілактики рецидиву, індивідуалізовані маршрути втручання з урахуванням виду та рівня залежності, стандартизовані бланки та журнали оцінювання, щоденники відстеження показників, приклади умовних

сценаріїв реагування на тригери та покрокові інструкції, адаптовані під вид і рівень залежності.

4. Сформовано освітньо-методичний каркас впровадження цих науково-методичних рекомендацій. Визначено базові компетентності фахівця (швидкий скринінг, дизайн «якщо-то» скриптів, ведення мікропротоколів, інтерпретація до-, післяциклових та відтермінованих тестувань, структурувано тренінгові модулі та робочі матеріали, що забезпечує відтворюваність, скорочує час підготовки нових спеціалістів і полегшує перенесення емпіричних результатів до психологічної практики.

Результати досліджень третього розділу відображено в таких публікаціях автора: [36, 76, 78, 79, 316, 317, 448, 449].

У третьому розділі здійснені посилання на літературні джерела, що знаходяться у списку використаних джерел під номерами: [1, 17, 21, 24, 26, 39, 44, 49, 54, 62, 89, 98, 116, 122, 126, 127, 130, 135, 137, 140-143, 148, 150, 158, 164, 195, 197, 212, 224, 227, 229, 240, 241, 260, 261, 265, 269, 288, 291, 300, 306, 309, 327, 330, 331, 337, 340, 342, 357, 359, 364, 374, 377, 392, 402, 408, 410, 411, 425, 429, 432, 435, 439].

ВИСНОВКИ

1. Уточнено сутність хімічної залежності, яка в дослідженні розглядається як біопсихосоціальний феномен, де взаємодіють нейробиологічні зміни, індивідуально-психологічні механізми та соціальний контекст, спільно визначаючи виникнення, перебіг і рецидив. З такої позиції емоційно-особистісні чинники виконують роль ключових посередників між стресорами, афективними станами та поведінковими епізодами вживання.

2. Продемонстровано, що у виникненні та підтримці хімічної залежності вирішальну роль відіграє збій у послідовності ідентифікації, розуміння та регуляції емоцій, а не загальний дефіцит емоційних рис. Ця послідовність виконує функцію посередника між стресогенними подіями та поведінковими епізодами вживання. Водночас дію зазначеного механізму змінюють зовнішні та індивідуальні умови, зокрема соціальна підтримка, рівень освіти й зайнятості, вид уживаної речовини, стан соматичного здоров'я та характеристики середовища, що визначає акценти діагностики та профілактики.

3. Розкрито, що сучасна тенденція полягає у переході від одномірних характеристик до багатовимірних, типоспецифічних профілів хімічної залежності. Обґрунтовано, що алкогольна, седативна та складна форми мають власні емоційні підписи, а рівень вираженості змінює баланс ресурсів і вразливостей. Адекватний аналіз потребує вимірювання емоційного інтелекту у поєднанні з показниками емоційної зрілості та емоційно-особистісних властивостей з урахуванням соціальної підтримки, освітньо-професійного статусу, виду психоактивної речовини, соматичного стану та умов середовища.

4. Розроблено та обґрунтовано концептуальну модель пізнання емоційно-особистісних особливостей хімічно залежних осіб, де хімічна залежність пояснюється сукупністю взаємодіючих компонентів, організованих у три підсистеми: емоційну зрілість, емоційний інтелект та емоційно-особистісні властивості, що посилюють або послаблюють роботу перших двох. Логіка моделі має процесуальний характер, оскільки послідовність ідентифікації, розуміння та регуляції емоцій виконує функцію посередника між стресогенними

подіями й поведінковими епізодами вживання. Порушення послідовності підвищує вразливість до зривів, а її відновлення посилює керованість поведінки. Структурно модель складається з трьох блоків: типологічного (зв'язує вид і рівень залежності з профілем емоційно-особистісних характеристик), власне емоційно-регулятивного ядра (три підсистеми та їх процесуальна взаємодія) і профілактично-корекційного блоку (правила переходу до цілей і змісту психологічної допомоги та до критеріїв оцінювання змін). У такий спосіб модель поєднує описову, пояснювальну та прикладну площини, забезпечуючи безпосередній перехід від теоретичного розуміння емоційно-особистісних особливостей до практичних рішень діагностики, профілактики й корекції.

5. Емпірично встановлено, що типовими для осіб із хімічною залежністю є підвищена емоційна лабільність, депресивність, агресивність, знижена врівноваженість і труднощі у спілкуванні за відносно збереженої ідентифікації емоцій та менш виражених здібностей до їх розуміння і регуляції. Врахування соціально-демографічних характеристик вибірки (переважно чоловіки середнього віку, міські мешканці, супутні хронічні захворювання) конкретизує інтерпретацію профілю в бік ригідніших патернів реагування та підвищеного навантаження на регулятивні ресурси.

6. Диференційовано описано профілі для трьох видів і різних рівнів залежності. Для алкогольної та складної провідними є труднощі саморегуляції, знижена емпатія та реактивна агресивність. Для седативної – це відносно кращі емпатія та саморегуляція на тлі уникання інтенсивної експресії та емоційної відстороненості. Врахування рівня вираженості дозволяє виділити ресурси (емпатія, ідентифікація, контроль) і вразливості (лабільність, імпульсивність, труднощі аналізу та експресії емоцій), які безпосередньо переводяться у цільові мішені допомоги.

7. Встановлено шляхом міжгрупових дисперсійних порівнянь та подальшого кореляційного й факторного аналізу основну закономірність емоційно-особистісної організації, за якою центральну роль у поясненні індивідуальних розбіжностей поєднання здібностей до ідентифікації та регуляції емоцій. Узагальнення кореляційних матриць і факторних структур також

засвідчили інтегрованість емоційних, мотиваційних і поведінкових параметрів; отже, ефективна корекція має відходити від симптомоцентричного підходу (орієнтації на ізольовані прояви) і спиратися на поетапну, багатокomпонентну логіку втручання, що цілить у відновлення процесуальної послідовності «ідентифікація – розуміння – регуляція» та її поведінкове втілення.

8. На основі емпіричних результатів побудовано практичний алгоритм психологічної допомоги, який містить: повний психодіагностичний блок за використаними методиками; визначення інтенсивності допомоги за індивідуальним профілем; запуск коротких щоденних вправ з емоційної саморегуляції та алгоритмів реагування на типові тригери; поетапне підсилення когнітивних компонентів емоційного інтелекту, соціальних і емпатійних навичок; трирівневий контроль ефективності (вихідний вимір, після завершення циклу, відтермінована оцінка) для прийняття рішення щодо продовження, зміни або завершення роботи з клієнтом.

9. Розроблено науково-методичні рекомендації та пакет супровідних матеріалів, до якого належать зміст модулів відновлення емоційної регуляції, когнітивного опрацювання емоцій, розвитку емпатії та соціальної взаємодії тощо, індивідуалізовані маршрути втручання з урахуванням виду та рівня залежності, стандартизовані бланки й журнали оцінювання, щоденники відстеження показників, умовні сценарії реагування на тригери та покрокові інструкції, адаптовані під типологію клієнта.

Крім того, сформовано освітньо-методичний каркас впровадження, в якому визначено ключові компетентності фахівця, структурувано зміст за розділами й темами, що забезпечує відтворюваність, скорочує час підготовки нових спеціалістів і полегшує перенесення емпіричних результатів до психологічної практики.

СПИСОК ВИКОРИСТАНИХ ДЖЕРЕЛ

1. Августюк М. Методичні поради до підвищення рівня емоційного інтелекту в здобувачів вищої освіти. Острог : Вид-во Нац. ун-ту «Острозька акад.», 2022. 94 с. DOI: 10.25264/20.09.2022/1.
2. Аймедов К. В. Біопсихосоціальна модель допомоги у клінічній практиці: Цикл наукових праць. Одеса : Прес-кур'єр, 2016. 175 с.
3. Амплєєва О.М., Міхтахова Н.С. Комунікативна компетентність студентів як передумова адаптивної поведінки особистості. *Габітус*. 2022. № 34. С. 37-40. DOI: 10.32843/2663-5208.2022.34.5.
4. Амплєєва О.М., Плужник А.Ю. Дослідження тривожності як першої емоційно-ситуативної реакції у період студентського віку. *Вчені записки ТНУ імені В. І. Вернадського*. Серія: Психологія. 2022. № 6. Том 33 (72). С. 28-33. DOI: 10.32782/2709-3093/2022.6/06.
5. Амплєєва О.М., Таранюк Г.Г. Взаємозв'язок емоційного інтелекту та психологічної адаптації особистості до умов війни. *Габітус*. 2023. № 45. С. 89-94. DOI: 10.32782/2663-5208.2023.45.15.
6. Аналітичний звіт щодо профілактики та контролю НІЗ в Україні. Київ, 2023. 258 с. URL: https://idss.org.ua/arhiv/Аналітичний%20звіт%20з%20НІЗ-web_Kurylo.pdf (дата звернення: 08.10.2025).
7. Антимонова І., Яковенко О. Особистісні особливості чоловіків з хімічною залежністю при різних стилях сімейного виховання. *Disaster and crisis psychology problems*. 2023. № 2(6). С. 80-93. DOI: 10.52363/dcpp-2023.2.7.
8. Афоніна О. І. Емоційна зрілість особистості: практичні проблеми психологічної діагностики. *Вісник Дніпропетровського університету. Серія : Педагогіка і психологія*. 2013. Т. 21, № 19. С. 16-22. URL: http://nbuv.gov.ua/UJRN/vdupp_2013_21_19_4 (дата звернення: 13.07.2025).
9. Ахмеров О.Ю. Заснування реабілітації uzалежнень в Україні. *Перша Всеукраїнська науково-практична конференція з адиктології:*

матеріали науково-практичної конференції, 16-17 вересня 2023 року: зб. матеріалів / за ред. С.Д. Максименка. Київ: Інститут психології імені Г. С. Костюка НАПН України, 2023. С. 5-20.

URL: <https://lib.iitta.gov.ua/id/eprint/736608/2/Zbirnyk%20conf%20aductolog2023.pdf> (дата звернення: 29.08.2025).

10. Балашенко М., Чебикін О. Стан емоційного здоров'я на різних етапах лікування ЛОР-захворювань та психологічні умови його оптимізації. *Наука і освіта*. 2023. № 1. С. 35–42. DOI: 10.24195/2414-4665-2023-1-6.

11. Белава О. С., Миропольцева Н. І. Характеристика індивідуально-психологічних особливостей особистості із алко- і наркозалежністю. *Габітус*. 2021. № 30. С. 222–226. DOI: 10.32843/2663-5208.2021.30.38.

12. Борщ К. К. Алкоголізм як форма девіативної сімейної поведінки: наслідки та засоби протидії. *Науковий вісник Ужгородського національного університету. Серія : Педагогіка. Соціальна робота*. 2016. № 2. С. 35-38. URL: http://nbuv.gov.ua/UJRN/Nvuuped_2016_2_9 (дата звернення: 08.10.2025).

13. Варенко В. Моделювання інформаційних процесів в аналітичній діяльності. *Український журнал з бібліотекознавства та інформаційних наук*. 2023. № 11. С. 112-124. DOI: 10.31866/2616-7654.11.2023.282669.

14. Василик О. М. Теоретичні засади розвитку емпатії у жінок-менеджерів. *Науковий вісник Ужгородського національного університету. Серія: Психологія*. 2024. № 4. С. 77-82. DOI: 10.32782/psy-visnyk/2024.4.16.

15. Вдович С. М., Зельман Л. Н., Павлишин-Кошова Г. Б. Вплив реклами на алкогольну адикцію студентської молоді: результати емпіричного дослідження. *Академічні візії*. 2023. № 17. DOI: 10.5281/zenodo.7813387.

16. Вінс В. А., Тороп О. С. Вплив сім'ї на формування девіантної поведінки в підлітків. *Габітус*. 2023. № 54. С. 69-71. DOI: 10.32782/2663-5208.2023.54.12

17. Вовк В.І., Страшок О.О. Можливості застосування когнітивно-поведінкової терапії для досягнення ремісій при алкогольній залежності. *Психіатрія, неврологія та медична психологія*. 2023. № 21. С. 6-12. DOI: 10.26565/2312-5675-2023-21-01.

18. Вовк В., Страшок О. Нейробіологічні та біохімічні механізми впливу алкоголю на центральну нервову систему та когнітивну діяльність людини. *Психіатрія, неврологія та медична психологія*. 2022. № 20. С. 6-11. DOI: 10.26565/2312-5675-2022-20-01.
19. Возний Д. В. Холістичний підхід та біопсихосоціальна модель допомоги при алкогольній залежності: основні принципи діагностики та лікування. *Архів психіатрії*. 2014. Т. 20, № 4. С. 116-118. URL: http://nbuv.gov.ua/UJRN/apsuh_2014_20_4_32 (дата звернення: 19.09.2025).
20. Вольнова Л. М. Профілактика девіантної поведінки підлітків: навч.-метод. Посібник до спецкурсу «Психологія девіацій» для студентів спеціальності «Соціальна педагогіка», у 2-х частинах. Частина II. Практична частина.- Київ, 2016, 193 с.
21. Всесвітня організація охорони здоров'я. Споживання алкоголю в Україні: поведінка та ставлення. Результати соціологічного опитування серед дорослих віком від 18 років. Листопад 2024 року: основні висновки. Женева: ВООЗ, 2024. 4 с. URL: <https://www.who.int/docs/librariesprovider2/default-document-library/-alcohol-survey-in-ukraine-2024-ua.pdf?download=true> (дата звернення: 08.10.2025).
22. Галич Я. Особливості реабілітації осіб із залежністю від психоактивних речовин. *Юридична психологія*. 2022. Т. 30, № 1. С. 64-73. DOI: 10.33270/03223001.64.
23. Гапонов К. Д. Особливості поведінкового копінгового репертуару у хворих на алкогольну залежність з різним рівнем психосоціального стресу. *Експериментальна і клінічна медицина*. 2020. Т. 82, № 1. С. 49-63. DOI: 10.35339/ekm.2019.01.08.
24. Горбунова В. В., Карачевський А. Б., Климчук В. О. Когнітивно-поведінкова терапія для зниження вживання алкоголю пацієнтами замісної підтримувальної терапії. Київ : [б. в.], 2022. 99 с. URL: https://phc.org.ua/sites/default/files/users/user90/kpt_for%20web.pdf (дата звернення: 08.10.2025).

25. Гречуха І. А., Баєва О. Б. Інтеграція східних практик медитації в західну психотерапію лікування травм. *Габітус*. 2025. № 70. С. 121–124. DOI: 10.32782/2663-5208.2025.70.21.
26. Грузєва Т. С., Замкевич В. Б. Стратегічні напрями боротьби з небезпечним та шкідливим вживанням алкоголю в документах всесвітньої організації охорони здоров'я. *Вісник соціальної гігієни та організації охорони здоров'я України*. 2019. № 3. С. 124-133. DOI: 10.11603/1681-2786.2019.3.10603.
27. Дарвішов Н. Особистісні риси і прийняття рішень у залежних від психоактивних речовин осіб. *Проблеми сучасної психології: зб. наук. праць*. 2019. № 46. С. 88-133. DOI: 10.32626/2227-6246.2019-46.88-113.
28. Дворяк С. Аптечна наркоманія - результат недолугої наркополітики. *Ваше здоров'я*. 2015. № 31/32. С. 8-9. URL: <https://www.vz.kiev.ua/aptechna-narkomaniya-rezultat-nedolugoyi-narkopolitiki/> (дата звернення: 26.08.2025).
29. Дем'яненко Б. Т., Ратинська І. В. Майндфулнес засіб формування емоційного інтелекту та метод психологічної корекції емоційних та поведінкових порушень у дітей та підлітків з порушеннями психофізичного розвитку. *Науковий часопис НПУ імені М. П. Драгоманова. Серія 19 Корекційна педагогіка і спеціальна педагогіка*, 2021. № 40, С. 127-137. URL: <http://enpuir.npu.edu.ua/handle/123456789/34968> (дата звернення: 29.08.2025).
30. Дем'яненко І. В., Шкодїна А. Д. Оцінка впливу розладів емоційної сфери на прояви агресивності у пацієнтів з різними формами хімічної залежності. *Актуальні питання сучасної медицини і фармації 2019 : зб. тез доповідей наук.-практич. конф.* Запоріжжя : ЗДМУ, 2019. С. 50-51. URL: https://www.researchgate.net/profile/Volodymyr-Parchenko/publication/333161822_Zbirnik_tez_Aktualni_pitanna_sucasnoi_medicini_i_farmacii_2019_1/links/5cde4eeb92851c4eaba69d4a/Zbirnik-tez-Aktualni-pitanna-sucasnoi-medicini-i-farmacii-2019-1.pdf (дата звернення: 21.08.2025).
31. Досвід використання шкали загальної оцінки функціонування для діагностики і планування психотерапії в наркологічній практиці /

В. В. Борисенко та ін. *Проблеми екології та медицини*. 2021. Т. 25, № 5-6. С. 3-6. DOI: 10.31718/mer.2021.25.5-6.01.

32. Етичний кодекс психолога України. Прийнятий на I Установчому з'їзді Товариства психологів України, 20.12.1990, м. Київ.

URL: https://web.znu.edu.ua/psychologicalservice/docs/normatyvni_dokumenty/etichnij-kodeks-psikhologa.pdf (дата звернення: 22.09.2025).

33. Єрмакова С., Байрамова О., Доскач С. Психологія міжособистісних відносин: роль емпатії та спілкування. *Перспективи та інновації науки*. 2024. № 1(35). С. 511-521. DOI: 10.52058/2786-4952-2024-1(35)-511-521.

34. Животовська Л., Борисенко В., Казаков О. Афективний статус пацієнтів із запійними станами при алкогольній залежності з урахуванням індивідуального хронотипу. *Архів психіатрії*. 2018. Т. 24, № 1. С. 52-53.
URL: http://nbuv.gov.ua/UJRN/apsuh_2018_24_1_13 (дата звернення: 14.09.2025).

35. Животовська Л., Борисенко В., Назаренко С. Оцінка ефективності лікувально-реабілітаційних заходів при запійних формах алкогольної залежності. *Медична психологія*. 2018. Т. 13, № 1. С. 77-80.
URL: http://nbuv.gov.ua/UJRN/Mpsl_2018_13_1_19 (дата звернення: 08.08.2025).

36. Жиліна В. В., Кочегурова Д. В. Особливості емоційної сфери у хімічно залежних осіб. *Актуальні питання психології у сучасному інноваційному просторі* : зб. тез VI Міжнар. наук.-практ. конф. (Одеса, 23–24 трав. 2025 р.). Одеса, 2025. С. 312–314.

37. Журавльова Л. П. Методичні засади дослідження емпатії людини. *Вісник Прикарпатського університету. Філософські і психологічні науки*. 2008. С. 151-154. URL: <https://eprints.zu.edu.ua/23179/1/zyravleva..pdf> (дата звернення: 13.08.2025).

38. Заграй Л. Д. Емоційний інтелект як складник професійної компетентності менеджера. *Вчені записки ТНУ імені В.І. Вернадського. Серія: Психологія*. 2021. № 6. С. 47-54. DOI: 10.32838/2709-3093/2021.6/08.

39. Збітнєва О., Чабан О., Омелянович В. Цільова модель «Система у сфері психічного здоров'я та психосоціальної підтримки» як відповідь на руйнівний вплив війни в Україні. *Психосоматична медицина та загальна*

практика. 2024. Т. 9, № 3. e0903539. URL:

<https://uk.e-medjournal.com/index.php/psp/article/view/539> (дата звернення: 10.10.2025).

40. Іванчук І. Поточна ситуація, пов'язана з алкоголем та наркотиками в Україні. Система моніторингу алко/наркоситуації : презентація. Київ : ДУ «Центр громадського здоров'я МОЗ України», 2025. 132 с.

URL: https://dsgp.gov.ua/wp-content/uploads/2025/08/10.07._Моніторинг_алко_на_ркоситуації-1-1.pdf (дата звернення: 20.10.2025).

41. Кабінет Міністрів України. Постанова № 689 від 10 липня 2019 р. «Питання проведення моніторингу наркотичної та алкогольної ситуації в Україні». Київ: Кабінет Міністрів України, 2019. URL:

<https://zakon.rada.gov.ua/laws/show/689-2019-%D0%BF#Text> (дата звернення: 08.10.2025).

42. Карамушка Л. М. Психічне здоров'я персоналу організацій в умовах війни : Навч.-методичний посібник. Київ: Інститут психології імені Г.С. Костюка НАПН України, 2023. 124 с.

URL: https://lib.iitta.gov.ua/id/eprint/737839/1/Karamushka_Mental%20health.pdf (дата звернення: 29.08.2025).

43. Карпенко Є. В. Емоційний інтелект у дискурсі життєздійснення особистості : монографія. Дрогобич: Посвіт, 2020. 436 с.

44. Кіосєва О. В. Функціональність сімейної системи як психосоціальний фактор предикції розвитку розладів адаптації у студентів. *Архів психіатрії*. 2016. Т. 22, № 2. С. 40-45. URL:

http://nbuv.gov.ua/UJRN/apsuh_2016_22_2_8 (дата звернення: 24.08.2025).

45. Класифікація психоактивних речовин | Центр громадського здоров'я. *Центр громадського здоров'я України | МОЗ*.

URL: <https://www.phc.org.ua/news/klasifikaciya-psikhoaktivnikh-rechovin> (дата звернення: 07.10.2025).

46. Климчук В. О. Особливості роботи над професійно-орієнтованим завданням з курсу «Психологія мотивації та емоцій». *Професійноорієнтовані завдання з психології* / за ред. О.Л. Музики. 2-ге вид., Житомир, 2010. С. 359-

372. URL: <https://eprints.zu.edu.ua/21151/1/Климчук.pdf> (дата звернення: 23.05.2025)

47. Климчук В., Горбунова В. Звіт за результатами кабінетного дослідження вживання алкоголю та зловживання ним особами, які вживають опіоїди та пацієнтами ЗПТ та інтервенцій для них: рекомендації щодо впровадження інтервенцій, спрямованих на скорочення/зупинку вживання алкоголю. Київ: Центр громадського здоров'я МОЗ України, 2021, 64 с. URL: https://phc.org.ua/sites/default/files/users/user90/A4_zvit_alko_all.pdf (дата звернення: 08.10.2025).

48. Козира П. В. Огляд інструментів діагностичного скринінгу алкогольної залежності. *Габітус*. 2025. Т. 1, № 72. С. 98-102. DOI: 10.32782/2663-5208.2025.72.1.17.

49. Кокун О.М., Мороз В.М., Лозінська Н.С., Пішко І.О. Профілактика поведінкових адикцій військовослужбовців: методичний посібник. Ч. 1. Київ: ТОВ «7БЦ», 2025. 209 с. URL: <https://lib.iitta.gov.ua/id/eprint/745472/1/2025%20Профілактика%20поведінкових%20адикції%20Ч.%201.pdf> (дата звернення: 07.10.2025).

50. Кологривова Н. М. Особливості адаптаційних ресурсів особистості в умовах життєвих криз : дис. ... д-ра філос. : спец. 053 «Психологія» галузі 05 «Соц. та поведінк. науки». Одеса, 2023. 248 с.

51. Кононенко А. О., Ходотаєв А. А., Теоретичний аналіз впливу інтеракції однолітків та взаємодії на рівні індивіда на формування адиктивної поведінки в молодіжному середовищі. *Вчені записки ТНУ імені В.І. Вернадського*. Серія: Психологія. 2024. Т. 35(74), № 1. С. 62-66. DOI: 10.32782/2709-3093/2024.1/11.

52. Кононенко А. О., Ходотаєв А. А., Кваша А. О. Явище адаптації у соціальному середовищі. *Психологічні студії*. 2024. № 3. С. 27–31. DOI: 10.32782/psych.studies/2024.3.4.

53. Костіна Т. О. Проблема об'єктивності людського пізнання: наукове та псевдонаукове знання. *Актуальні проблеми психології: Збірник наукових праць Інституту психології імені Г. С. Костюка НАПН України*. Т. VI:

Психологія обдарованості. № 13. Київ–Житомир: Вид-во ЖДУ ім. І. Франка, 2017. С. 80–86.

54. Крамченкова В. Системні особливості функціонування сім'ї при наркопатології як мішені психотерапії. *Психологія і особистість*. 2020. № 2. С. 263-279. DOI: 10.33989/2226-4078.2020.2.211927.

55. Кременчуцька М.К., Данілова О.С., Мендело В.В. Емпіричне дослідження стилю поведінки студентської молоді, схильної до шкідливих звичок. *Вчені записки ТНУ імені В.І. Вернадського. Серія: Психологія*. 2022. Т. 33 (72) № 2. С. 51-56. DOI: 10.32838/2709-3093/2022.2/09.

56. Крижановська З. Ю., Філюк Б. Експериментальне вивчення ролі стилю прив'язаності для романтичних взаємин. *Науковий вісник Ужгородського національного університету. Серія: психологія*. 2022. № 3. С. 20-25. DOI: 10.32782/psy-visnyk/2022.3.5.

57. Крот Р. Синтетичні наркотики: нові загрози та виклики в Україні. *Реабілітаційний центр "На грані" Вінниця*. URL: <https://nagrani.com.ua/uk/sil-ta-nova-sintetika-novi-vidi-narkotikiv-privabilivsi-grupi-naselennya/> (дата звернення: 09.09.2025).

58. Кузьмин С., Петровська І. Природа та процесуальність емпатії. *Вісник Львівського університету. Серія психологічні науки*. 2018. №. 2. С. 64-72. URL: http://psy-visnyk.lnu.lviv.ua/archive/2_2018.pdf (дата звернення: 23.07.2025).

59. Купчишина В. Ч. Дослідження емоційної зрілості особистості: теоретичний аналіз. *Вчені записки ТНУ імені В. І. Вернадського. Серія: Психологія*. 2025. № 2. С. 17-22. DOI: 10.32782/2709-3093/2025.2/04.

60. Куріння, вживання алкоголю та наркотичних речовин серед підлітків, які навчаються: поширення й тенденції в Україні : за результатами дослідження 2019 року в рамках міжнародного проекту «Європейське опитування учнів щодо вживання алкоголю та інших наркотичних речовин - ESPAD» /О.М. Балакірєва та ін. Київ : ТОВ «ОБНОВА КОМПАНІ», 2019. 214 с. URL: https://www.unicef.org/ukraine/media/2521/file/ESPAD_2019_ukr.pdf (дата звернення: 22.08.2025).

61. Лелик Х. Психологічні особливості девіантної поведінки особистості підліткового віку. *Педагогіка і психологія професійної освіти*. 2019. № 1. С. 171–178. DOI: 10.32447/22185186.2019.1.17.
62. Лисенко І. П., Крайлюк А. І. Феномен алекситимії та його роль у виникненні психосоматичних порушень. *Габітус*. 2024. № 65. С. 172-176. DOI: 10.32782/2663-5208.2024.65.30.
63. Листопад О. А. Наркоманія як наслідок недоліків первинної правової соціалізації дітей в сім'ї // *Актуальні проблеми держави і права*. 2004. № 22. С. 1035–1040. URL: <http://apdp.in.ua/v22/195.pdf> (дата звернення: 20.08.2025).
64. Литвинчук Л. М. Психологічні засади реабілітації наркозалежних осіб: автореф. дис. ... д-ра психол. наук: 19.00.04. Київ, 2018. 42 с.
65. Литвинчук Л. М. Сучасні погляди на проблему психологічної залежності наркоманів. *Актуальні проблеми психології* : зб. наук. праць. Житомир : Вид-во ЖДУ ім. І. Франка, 2017. Т. VII. Екологічна психологія. № 43. С. 84-94. URL: <http://enpuir.npu.edu.ua/handle/123456789/15522> (дата звернення: 20.08.2025).
66. Литвинчук Л., Каськов І. Психологічна допомога особам з хімічною залежністю на різних фазах емоційного переживання в процесі реабілітації. *Вісник Національного університету оборони України*. 2020. Т. 49, № 1. С. 60-67. DOI: 10.33099/2617-6858-2018-49-1-60-67.
67. Лобанов І. Ю. Психосоціальна складова формування розладів, спричинених уживанням алкоголю в підлітковому віці. *Медична психологія*. 2019. Т. 14, № 4. С. 83-85. DOI: 10.31071/mps2019.04.083.
68. Луценко О. Л. Фрайбурзький особистісний опитувальник FPI – перевірка валідності та локальна стандартизація. *Вісник Харк. нац. ун-ту імені В.Н. Каразіна*. Сер. психологія. 2016. Вип. 61. С. 49–54. URI: <http://dspace.univer.kharkov.ua/handle/123456789/12576> (дата звернення: 13.07.2024).
69. Лютий В., Бозовчук Н. Чинники ризику адиктивної поведінки студентів закладів вищої освіти. *Ввічливість. Humanitas*. 2022. № 4. С. 44–52.

URL: https://elibrary.kubg.edu.ua/id/eprint/42801/1/Liutyi_Vozovchuk_RAP_VV_FPSRSO.pdf (дата звернення: 29.08.2025).

70. Максименко К. М. Гендерні аспекти відносин серед наркозалежних: брак контролю як головний фактор соціальної вразливості для жінок, які споживають ін'єкційні наркотики. *Наукові записки НаУКМА*. 2008. Т. 83. С. 56-62. URL: <https://ekmair.ukma.edu.ua/handle/123456789/6118> (дата звернення: 08.10.2025).

71. Максименко С. Д., Носенко Е. Л. Експериментальна психологія. Підручник. Київ: Центр учбової літератури, 2021. 360 с. URL: https://lib.iitta.gov.ua/id/eprint/738661/1/Експериментальна_психологія_Максименко_2021%20%281%29.pdf (дата звернення: 21.09.2025).

72. Максименко С., Максименко К., Папуча М. Системність психіки людини і психології навчання. *Вища освіта України*. 2020. № 2 (77). С. 13–18. DOI: 10.31392/NPU-VOV.2020.2(77).04. (або URL: <https://journals.udu.kyiv.ua/index.php/vou/article/view/143> (дата звернення: 30.05.2025)

73. Максименко Ю. Б., Матохнюк Л. О. Засади досліджень у психології розвитку інформаційної компетентності особистості. *Наука і освіта*. 2017. № 11. 76-85. URL: https://scienceandeducation.pdpu.edu.ua/doc/2017/11_2017/10.pdf (дата звернення: 22.05.2025).

74. Матвієць Л. Г. Сучасні підходи до надання інтегрованої медичної допомоги на первинній ланці особам групи ризику щодо залежності від психоактивних речовин. *Сімейна Медицина*. 2019. № 5-6. С. 8-12. DOI: 10.30841/2307-5112.5-6.2019.193221.

75. Мельничук І. В., Павлова І. Г. Владнальна поведінка емоційно зрілої особистості. *Габітус*. 2023. № 49. С. 146-150. DOI: 10.32782/2663-5208.2023.49.25.

76. Мендело В. В. Role of emotional intelligence development in children. *Психосоціальный розвиток дитини в сучасній сім'ї*: матеріали Міжнародної

конференції (проект «Концептуалізація форм соціального спадкування у дітей від 3 до 8 років», 30 жовтня 2020 р.). Велико-Тирново, 2020. С. 69–74.

77. Мендело В. В. Соціальний конфлікт в інформаційному суспільстві. *Актуальні питання психології у сучасному інноваційному просторі* : матеріали I Міжнар. наук.-практ. конф. (Одеса, 15–16 трав. 2020 р.). Одеса, 2020. С. 220–222.

78. Мендело В. В. Феномен нецензурної лексики як розвиток духовної кризи сучасної молоді. *The role of psychology and pedagogy in the spiritual development of modern society* : materials of the International scientific conference (Riga, Latvia, 30–31 July 2022). Riga, 2022. С. 21–23.

79. Мендело В. В. Феномен розвитку дітей в сім'ях зі співзалежністю. *Problems and perspectives of modern science and practice* : materials of the International scientific-practical conference (Graz, Austria, 30–31 January 2020). Graz, 2020. С. 261–265.

80. Методологія наукових досліджень: навчальний посібник / за ред. В. П. Горина; Тернопіль: ФОП Осадца Ю. В., 2023. 170 с. URL: https://dspace.wunu.edu.ua/bitstream/316497/49323/1/Posibnyk_MND.pdf (дата звернення: 28.08.2025).

81. Михалів С. В. Психологічне дослідження чинників формування хімічної залежності особистості. *Психологія і особистість*. 2020. № 1. С. 94–108. DOI: 10.33989/2226-4078.2020.1.195233.

82. Мостова Т. Сучасні підходи до психотерапії наркотичної залежності. *Вісник Національного університету оборони України*. 2021. Т. 63. № 5. С. 90–98. DOI: 10.33099/2617-6858-2021-63-5-90-98.

83. Мудрик А. Б. Психологія залежної поведінки : навчальний посібник. Луцьк : ПП Іванюк В.П., 2022. 236 с. URL: https://evnuir.vnu.edu.ua/bitstream/123456789/21201/3/Psykhol_zalezhn_pov.pdf (дата звернення: 26.07.2025).

84. Настанова 00696. Психотерапевтичні методи лікування дітей та підлітків. Київ: Міністерство охорони здоров'я України, 2017. 11 с. URL: <https://guidelines.moz.gov.ua/documents/3492> (дата звернення: 08.07.2025).

85. Нейроадаптація в системі емоційного підкріплення при алкогольної залежності/ О. Веселовська та ін. *Український вісник психоневрології*. 2020. Т. 28, № 2 (103). С. 22–25. DOI: 10.36927/2079-0325-v28-is2-2020-4.
86. Ніколаєв Л., Харченко С. Емоційна зрілість як детермінанта соціальної успішності особистості. *Перспективи та інновації науки*. 2023. № 14(32). С. 724-735. DOI: 10.52058/2786-4952-2023-14(32)-724-735.
87. Носенко Е. Л. Емоційний інтелект як форма прояву важливої складової особистісного потенціалу - рефлексивної свідомості. *Вісник дніпропетровського університету Педагогіка і психологія*. 2012. Т. 20, № 18 (9/1). С. 116-123. DOI: 10.15421/101218.
88. Носенко Е.Л. Коврига Н. В. Емоційний інтелект: концептуалізація феномену, основні функції: монографія. Київ: Вища школа, 2003. 126 с.
89. Оберемок А. М. Система соціально-педагогічного супроводу співзалежних сімей в умовах реабілітаційних центрів для наркозалежних осіб. *Збірник наукових праць "Педагогічні науки"*. 2021. № 92. С. 79-83. DOI: 10.32999/ksu2413-1865/2020-92-13.
90. Охорона психічного здоров'я в умовах війни : у 2 т. / пер. з англ. Т. Охлопкова, О. Брацюк. 2-ге вид. Київ : Наш Формат, 2022. 2 т. 548 с. URL: https://sprotyvg7.com.ua/wp-content/uploads/2023/07/Охорона-психічного-здоров_я-в-умовах-війни-том-2.pdf (дата звернення: 08.08.2025).
91. Охріменко І., Зарічанський О., Зарічанська Н. Порівняння життєво-змістових параметрів наркотично залежних осіб юнацького та молодіжного віку. *Інсайт: психологічні виміри суспільства* 2023. № 10. С. 275-294. DOI: 10.32999/2663-970x/2023-10-14.
92. Петяк О., Ксінчук К., Козельський В. Міжособистісна комунікація та емоційна близькість як ресурс подолання сімейних конфліктів. *Psychology travelogs*. 2025. № 3. С. 70-78. DOI: 10.31891/pt-2025-3-7.
93. Підлубний В. Л. Медико-психосоціальна допомога при психічних розладах : навчальний посібник. Запоріжжя, 2017. 80 с. URL: https://dspace.zsmu.edu.ua/bitstream/123456789/5912/1/PidlubnyjVL17_Medyk_pdp.pdf (дата звернення: 22.08.2025).

94. Про затвердження Стандарту психологічної діагностики та форм документів з організації психологічної реабілітації учасників антитерористичної операції та постраждалих учасників Революції Гідності. *Офіційний вебпортал парламенту України*.
URL: <https://zakon.rada.gov.ua/laws/main/z0723-18> (дата звернення: 01.11.2025).
95. Психіатрія та наркологія. Інструменти вимірювання залежностей: навч. посіб. / за ред. О. О. Сердюка, В. В. Чугунова. Харків - Запоріжжя, 2022. 272 с.
URL: https://dspace.zsmu.edu.ua/bitstream/123456789/19922/1/___Psykhiaatriia%20ta%20narkolohiia_Navchalnyi%20posibnyk_O%20Serdiuk_V%20Chuhunov_2022.pdf (дата звернення: 13.07.2025).
96. Психічні та поведінкові розлади (синдром залежності) внаслідок вживання опіоїдів. Клінічна настанова. Київ: Державний експертний центр МОЗ України; ДУ «Центр громадського здоров'я МОЗ України»; UNODC; БО «Український інститут політики громадського здоров'я»; МБФ «Альянс громадського здоров'я», 2020. 268 с.
URL: https://www.dec.gov.ua/wp-content/uploads/2020/10/2020_10_02_kn_opioidy.pdf (дата звернення: 22.09.2025)
97. Раєвська Я., Солякова О. Розвиток емоційної компетентності особистості: теоретичний дискурс. *Наукові праці міжрегіональної академії управління персоналом. психологія*. 2022. № 3 (52). С. 127–132.
URL: <https://doi.org/10.32689/maup.psych.2021.3.18> (дата звернення: 06.11.2025).
98. Рудава С. І. Соціально-економічні проблеми алкоголізму в Україні та його вплив на здоров'я людини. *Вісник Вінницького національного медичного університету*. 2017. Т. 21, № 2. С. 529-534.
URL: http://nbuv.gov.ua/UJRN/vvnmu_2017_21_2_41 (дата звернення: 08.08.2025).
99. Свідовська В. Адиктивна пведінка підлітків як проблема наукового дослідження. *Вісник Львівського ун-ту. Серія психологічні науки*, 2020. № 6. С. 108–114. DOI: 10.30970/2522-1876-2020-6-16.

100. Сердюк Л. З. Методологія системного підходу у дослідженні мотивації учіння: основні напрями досліджень, принципи і закономірності. *Актуальні проблеми навчання та виховання людей з особливими потребами*. 2011. № 8. С. 123-134. URL: http://nbuv.gov.ua/UJRN/apnvlop_2011_8_17 (дата звернення: 10.06.2025).
101. Сиско Н. М. Психологічна профілактика наркотичної залежності учнів професійно-технічних навчальних закладів: Навч.-метод. посібник. Хмельницький: ФОП Цюпак А. А., 2015. 162 с. URL: <https://lib.iitta.gov.ua/id/eprint/710704/1/C%D0%B8%D1%81%D0%BA%D0%BE%20%D0%9D.pdf> (дата звернення: 29.08.2025).
102. Ситнік С. Емпатія як регулятор міжособистісної взаємодії. *Наукові праці міжрегіональної академії управління персоналом. психологія*. 2022. № 4 (53). С. 70-78. DOI: 10.32689/maup.psych.2021.4.12.
103. Сізов Д. Ю., Саврасов М. В. Адикція як форма прояву поведінки сучасної молоді. *Габітус*. 2023. № 45. С. 166-171. DOI: 10.32782/2663-5208.2023.45.28.
104. Склярєва Г. Аналіз практики використання термінів «прихильність» та «прив'язаність» у науковій психологічній літературі. *Вчені записки Університету «КРОК»*. 2024. № 1(73). С. 254-259. DOI: 10.31732/2663-2209-2024-73-254-259.
105. Скринінг вживання алкоголю: Тест AUDIT | Центр громадського здоров'я. *Центр громадського здоров'я України | МОЗ*. URL: <https://phc.org.ua/kontrol-zakhvoryuvan/zalezhnist-vid-psikhoaktivnikh-rechovin/alkogol/skrining-vzhivannya-alkogolyu-test-audit> (дата звернення: 11.10.2025).
106. Сокольвяк Л. Сімейні ролі та інтерперсональні компетентності осіб молодого віку жіночої статі з алкозалежних родин. *Психосоматична медицина та загальна практика*. 2024. Т. 9. № 1. URL: <https://uk.e-medjournal.com/index.php/psp/article/view/489> (дата звернення: 14.10.2025).

107. Сосін І. К., Гончарова О. Ю., Чуєв Ю.Ф. Інтегровані підходи до купірування больового синдрому при наркотичній залежності: метод. рек. Київ : Укр. центр наук. мед. інформ. та пат.-ліценз. роботи, 2017. 24 с.
108. Старков Д.Ю. Динаміка мотивації адиктів у процесі соціально-психологічної реабілітації: дис. ... канд. психол. наук: 19.00.04. Київ, 2021. 308 с.
URL: http://psychology-naes-ua.institute/files/pdf/dissertaciya_starkov_end_1618577846.pdf (дата звернення: 20.08.2025).
109. Стельмах О. В. Основи психокорекції: конспект лекцій. Львів: ЛДУ БЖД, 2023. 120 с. URL: <https://sci.ldubgd.edu.ua/bitstream/123456789/12546/1/Основи%20психокорекції%20конспект%20лекцій.pdf> (дата звернення: 31.10.2025).
110. Степанюк Р. Л., Лозова С. М. Криміналістична класифікація наркотиків. *Вісник Харківського національного університету внутрішніх справ*. 2024. Т. 104, № 1. С. 226-236. URL: <https://doi.org/10.32631/v.2024.1.19> (дата звернення: 11.10.2025).
111. Тесленко М. М., Тесленко І. В. Емоційний інтелект у структурі саморегуляції студентів-психологів. *Наукові записки. Серія: Психологія*. 2024. № 1. С. 155-162. DOI: 10.32782/cusu-psy-2024-1-21.
112. Філоненко М. М. Психологія особистісного становлення майбутнього лікаря : дис. ... д-ра психол. наук : 19.00.07 Київ, 2016. 425 с. URL: <https://lib.iitta.gov.ua/id/eprint/704992> (дата звернення: 31.05.2025).
113. Фільц О. Психотерапія uzалежнень (аддикцій): ескіз концепції. *Український психоаналітичний журнал*. 2024. Т. 2, № 3. С. 90-100. DOI: 10.32782/urj/2024-2-3-9.
114. Фільц О. О., Седих К. В., Михайлів С. В. Фіксована уява як механізм виникнення uzалежнення. *Психологія і особистість*. 2018. Т. 2, № 14. С. 9-22. DOI: 10.5281/zenodo.1342003.
115. Харківська А. Динаміка психологічних характеристик у хворих на алкоголізм під впливом психокорекційних заходів. *Логос мистецтво наукової думки*. 2020. № 16. DOI: 10.36074/2663-4139.16.07 (дата звернення: 29.10.2025).

116. Ходотаєв А. А., Кононенко А. О. Соціально-психологічні чинники становлення девіації в соціальному середовищі. *Габітус*. 2023. № 54. С. 229-233. DOI: 10.32782/2663-5208.2023.54.44.
117. Хохліна О. П. Проблема методологічних підходів у психології. *Юридична психологія*. 2018. № 1. С. 7-19. URL: http://nbuv.gov.ua/UJRN/urpp_2018_1_3 (дата звернення: 29.06.2025).
118. Хохліна О. Проблема методологічних принципів психології. *Юридична психологія*. 2015. Т. 17, № 2. С. 5-23. URL: <https://psychped.navs.edu.ua/index.php/psychped/article/view/462/464> (дата звернення: 21.05.2025).
119. Цибра М. Ф. Дисбаланс позитивного і негативного у розвитку особистості. *Наукове пізнання: методологія та технологія. Філософія*. 2018. № 1. С. 136–142. URL: http://nbuv.gov.ua/UJRN/Npmt_2018_1_24 (дата звернення: 19.07.2025).
120. Чайковська В. Р. Активність по-синтазних нейронів у латеральному ядрі гіпоталамуса внаслідок довготривалого вживання етанолу. *Буковинський медичний вісник*. 2025. Т. 29, № 3 (115). С. 23–29. DOI: 10.24061/2413-0737.29.3.115.2025.4 (дата звернення: 29.10.2025).
121. Чебикін О. Емоційний інтелект, його пізнавально-мисленнєві ознаки та функції. *Наука і освіта*. 2020. № 1. С. 19-28. DOI: 10.24195/2414-4665-2020-1-3.
122. Чебикін О. Я., Павлова І. Г. Становлення емоційної зрілості особистості. Одеса : СВД Черкасов, 2009. 230 с. URL: <http://dspace.pdpu.edu.ua/bitstream/123456789/103/1/Становлення%20емоц%20зр.%2C%20Павлова.pdf> (дата звернення: 14.07.2025).
123. Чебикін О., Вдовіченко О. Специфіка схильності до ризику у віковій кризовій періоді онтогенезу. *Наука і освіта*. 2020. № 2. С. 5-13. DOI: 10.24195/2414-4665-2020-2-1.
124. Чернецька Ю. І. Теорія і практика соціально-педагогічної роботи з ресоціалізації наркозалежних в умовах реабілітаційних центрів: автореф. дис. ... д-ра пед. наук: 13.00.05. Старобільськ, 2016. 44 с.

URL: <https://dspace.luguniv.edu.ua/xmlui/bitstream/handle/123456789/821/%20Cher nechka.PDF?sequence=1&isAllowed=y> (дата звернення: 11.07.2025).

125. Чернова В. К. Клінічний підхід до діагностики та корекції адиктивних форм поведінки. *Наукові записки. Серія: Психологія*. 2025. № 2. С. 159-164. DOI: 10.32782/cusu-psy-2025-2-22.

126. Чинники ризику: методика визначення й оцінювання, прогнозування в медицині (огляд літератури; приклади використання у власній клінічній практиці) - повідомлення друге / О. П. Фаюра та ін. *Львівський клінічний вісник*. 2021. Т. 2-3, № 35-36. С. 70-81. DOI: 10.25040/lkv2021.03-04.070.

127. Чулков О. М. Григорян А. З., Сінча К. А. Типові види залежної поведінки. Клініка, діагностика, лікування : навчально-методичний посібник до курсу за вибором «Основи адиктології» для студентів I та II медичного факультетів, спеціальність «Лікувальна справа», «Педіатрія. Запоріжжя : [ЗДМУ], 2017. 131 с. URL: https://dspace.zsmu.edu.ua/bitstream/123456789/5914/1/ChulkovOM17_Turov_vzro.pdf (дата звернення: 12.07.2025).

128. Широн Ю. Тест емоційного інтелекту MSCEIT: опис, валідизація та адаптація. *Галицький економічний вісник*. 2022. Т. 74. № 1. С. 141-151. DOI: 10.33108/galicianvisnyk_tntu2022.01.141.

129. Штинь Т. М., Ніколаєв, Л. О. Хімічна залежність як психологічний феномен. *Перспективи розвитку сучасної психології: збірник наукових праць*. Переяслав : УГСП, 2022. № 10. С. 98-102. URL: https://www.researchgate.net/profile/Dmytro-Kostenko-2/publication/362057620_Formatioin_of_resilience_of_personality_in_the_context_of_war/links/62d3a60fa6abd57c6aebff65/Formatioin-of-resilience-of-personality-in-the-context-of-war.pdf#page=99 (дата звернення: 21.08.2025).

130. Щербина Л.Ф. Методичні підходи до психологічної реабілітації осіб, залежних від наркотичних речовин. *Практична психологія та соціальна робота*. 2000. № 8. С. 20–31.

131. Щербина С., Новак Т., Гноєвой Ю. Соціальна робота з ресоціалізації наркозалежних осіб в умовах реабілітаційних центрів. *Науковий вісник Ужгородського університету. Серія: «Педагогіка. Соціальна робота»*, 2025. № 1(56). С. 278-283. DOI: 10.24144/2524-0609.2025.56.278-283.
132. Ярий В. В. Співзалежність у жінок при алкогольній залежності у чоловіків (клініко-психопатологічні особливості, аддиктивні ризики, комплексна реабілітація) : автореф. дис. ... канд. мед. наук : 14.01.17. Харків, 2017. 23 с.
133. Яцюк М. Емоційний інтелект особистості (на хвилі Нової української школи): Навчально-методичний посібник, Вінниця: Вид-во «Діло», 2019. 105 с.
134. A developmental model of addictions: integrating neurobiological and psychodynamic theories through the lens of attachment / M. Alvarez-Monjaras et al. *Attachment & human development*. 2018. Vol. 21, no. 6. P. 616-637. DOI: 10.1080/14616734.2018.1498113.
135. A digital cognitive behavioral therapy program for adults with alcohol use disorder / B. D. Kiluk et al. *JAMA network open*. 2024. Vol. 7, no. 9. P. e2435205. DOI: 10.1001/jamanetworkopen.2024.35205.
136. A manifesto for reproducible science / M. R. Munafò et al. *Nature human behaviour*. 2017. Vol. 1, no. 1. DOI: 10.1038/s41562-016-0021.
137. A multi-level analysis of biological, social, and psychological determinants of substance use disorder and co-occurring mental health outcomes / C. I. Belfiore et al. *Psychoactives*. 2024. Vol. 3, no. 2. P. 194-214. DOI: 10.3390/psychoactives3020013.
138. A narrative systematic review of associations and temporality between use of methamphetamine, ecstasy/MDMA, or cocaine with anxiety or depressive symptoms / Z. Duncan et al. *Addictive Behaviors*. 2024. Vol. 153. Article 107988. DOI: 10.1016/j.addbeh.2024.107988.
139. A prospective study of the impact of an emotional intelligence program on opioid relapse and its determinants in upper Egypt / H. F. Maghawry et al. *BMC Psychology*. 2025. Vol. 13, no. 1. P. 367. DOI: 10.1186/s40359-025-02638-8.

140. A randomized trial of individual and couple behavioral alcohol treatment for women. / B. S. McCrady et al. *Journal of consulting and clinical psychology*. 2009. Vol. 77, no. 2. P. 243-256. DOI: 10.1037/a0014686.
141. A refined compilation of implementation strategies: results from the Expert Recommendations for Implementing Change (ERIC) project / B. J. Powell et al. *Implementation Science*. 2015. Vol. 10, no. 1. Article 21. DOI: 10.1186/s13012-015-0209-1.
142. A reinforcement-based therapeutic workplace for the treatment of drug abuse: six-month abstinence outcomes. / K. Silverman et al. *Experimental and clinical psychopharmacology*. 2001. Vol. 9, no. 1. P. 14–23. DOI: 10.1037/1064-1297.9.1.14.
143. A systematic review of empirical studies examining mechanisms of implementation in health / C. C. Lewis et al. *Implementation science*. 2020. Vol. 15, no. 1. Article 125. DOI: 10.1186/s13012-020-00983-3.
144. A tutorial on sensitivity analyses in clinical trials: the what, why, when and how / L. Thabane et al. *BMC Medical Research Methodology*. 2013. Vol. 13, no. 1. Article 92. DOI: 10.1186/1471-2288-13-92.
145. Addiction as a brain disease revised: why it still matters, and the need for consilience / M. Heilig et al. *Neuropsychopharmacology*. 2021. Vol. 46. P. 1715-1723. DOI: 10.1038/s41386-020-00950-y.
146. Affect Regulation, Mentalization, and the Development of the Self / P. Fonagy et al. ; ed. by P. Fonagy, G. Gergely, E. L. Jurist. Routledge, 2018. 592 p. DOI: 10.4324/9780429471643.
147. Alcohol and tobacco use in men: the role of alexithymia and externally oriented thinking style / J. Kajanoja et al. *The American journal of drug and alcohol abuse*. 2018. Vol. 45, no. 2. P. 199-207. DOI: 10.1080/00952990.2018.1528267
148. Alcohol use disorder relapse factors: a systematic review / W. Sliedrecht et al. *Psychiatry research*. 2019. Vol. 278. P. 97-115. DOI: 10.1016/j.psychres.2019.05.038.

149. Alcohol: No Ordinary Commodity -a summary of the third edition / T. F. Babor et al. *Addiction*. 2022. Vol. 117, no. 12. P. 3024-3036. DOI: 10.1111/add.16003.
150. Alexithymia and addiction: a review and preliminary data suggesting neurobiological links to reward/loss processing / K. P. Morie et al. *Current addiction reports*. 2016. Vol. 3, no. 2. P. 239-248. DOI: 10.1007/s40429-016-0097-8.
151. Alexithymia and its associations with depression, suicidality, and aggression: an overview of the literature / L. Hemming et al. *Frontiers in psychiatry*. 2019. Vol. 10. Article 203. DOI: 10.3389/fpsyt.2019.00203.
152. Alexithymia in patients with substance use disorders and its relationship with psychiatric comorbidities and health-related quality of life / R. F. Palma-Álvarez et al. *Frontiers in psychiatry*. 2021. Vol. 12. DOI: 10.3389/fpsyt.2021.659063.
153. Alexithymia in young adults with substance use disorders: critical issues about specificity and treatment predictivity / M. Parolin et al. *Frontiers in psychology*. 2018. Vol. 9. DOI: 10.3389/fpsyg.2018.00645.
154. Anderson P., Baumberg B. Alcohol in Europe: A public health perspective : report for the European commission. Luxembourg: Office for Office for Official Publications of the European Communities, 2006. 432 p. URL: https://ec.europa.eu/health/ph_determinants/life_style/alcohol/documents/alcohol_europe.pdf (date of access: 08.10.2025).
155. Appendix A: DSM-IV-TR and DSM-5 diagnostic criteria - public safety medicine. *Public Safety Medicine*. URL: <https://www.publicsafetymedicine.org/leo/substance-use-disorders/appendix-a-dsm-iv-tr-and-dsm-5-diagnostic-criteria> (date of access: 11.10.2025).
156. Assessing emotional intelligence domains and levels in substance use disorders / H. F. Maghawry et al. *The Egyptian Journal of Neurology, Psychiatry and Neurosurgery*. 2024. Vol. 60, no. 1. Article 19. DOI: 10.1186/s41983-024-00797-w.
157. Association between concurrent use of prescription opioids and benzodiazepines and overdose: retrospective analysis / E. C. Sun et al. *BMJ*. 2017. Vol. 356. P. j760. DOI: 10.1136/bmj.j760.

158. Baron R. M., Kenny D. A. The moderator-mediator variable distinction in social psychological research: conceptual, strategic, and statistical considerations. *Journal of personality and social psychology*. 1986. Vol. 51, no. 6. P. 1173-1182. DOI: 10.1037/0022-3514.51.6.1173.
159. Basu D., Ghosh A. Substance use and other addictive disorders in international classification of Diseases-11, and their relationship with diagnostic and statistical Manual-5 and international classification of Diseases-10. *Indian Journal of Social Psychiatry*. 2018. Vol. 34, no. 5. P. 54-62. DOI: 10.4103/ijsp.ijsp_83_17.
160. Bateman A., Fonagy P. Mentalization based treatment for borderline personality disorder. *World Psychiatry*. 2010. Vol. 9, No. 1. P. 11-15. DOI: 10.1002/j.2051-5545.2010.tb00255.x.
161. Batson C. D. These things called empathy: Eight related but distinct phenomena. *The Social Neuroscience of Empathy* / ed. by J. Decety & W. Ickes. Cambridge, MA: MIT Press, 2009. C. 3-16. DOI: 10.7551/mitpress/9780262012973.003.0002.
162. Bazan A., Detandt S. On the physiology of jouissance: interpreting the mesolimbic dopaminergic reward functions from a psychoanalytic perspective. *Frontiers in Human Neuroscience*. 2013. Vol. 7. P. 1-13. DOI: 10.3389/fnhum.2013.00709.
163. Beck A. T., Wright F. D., Newman C. F., Liese B. S. Cognitive Therapy of Substance Abuse. New York: Guilford Press, 1993. 354 p.
164. Becoña E. Brain disease or biopsychosocial model in addiction? Remembering the Vietnam Veteran Study. *Psicothema*. 2018. Vol. 30, No. 3. P. 270-275. DOI: 10.7334/psicothema2017.303.
165. Bernstein S. L., Cannata M. Nicotine dependence, motivation to quit, and diagnosis in emergency department patients who smoke. *Addictive Behaviors*. 2006. Vol. 31, no. 2. P. 288-297. DOI: 10.1016/j.addbeh.2005.05.007.
166. Boles S. M., Miotto K. Substance abuse and violence. *Aggression and violent behavior*. 2003. Vol. 8, no. 2. P. 155–174. DOI: 10.1016/s1359-1789(01)00057-x.

167. Boniface S., Scannell J. W., Marlow S. Evidence for the effectiveness of minimum pricing of alcohol: a systematic review and assessment using the Bradford Hill criteria for causality. *BMJ Open*. 2017. Vol. 7, no. 5. P. e013497.

DOI: 10.1136/bmjopen-2016-013497.

168. Boyatzis R. E. The behavioral level of emotional intelligence and its measurement. *Frontiers in psychology*. 2018. Vol. 9. Article 1438.

DOI: 10.3389/fpsyg.2018.01438.

169. Brackett M. A., Rivers S. E., Salovey P. Measuring emotional intelligence with the MSCEIT. *Psicothema*. 2006. Vol. 18 (Suppl.). P. 34–41. URL: <https://www.psicothema.com/pdf/3273.pdf> (date of access: 08.05.2025).

170. Brain lesions disrupting addiction map to a common human brain circuit / J. Joutsa et al. *Nature medicine*. 2022. Vol. 28, No. 6. P. 1249-1255. DOI: 10.1038/s41591-022-01834-y.

171. Brain network segregation is associated with drug use severity in individuals with opioid use disorder / N. M. Hager et al. *Drug and alcohol dependence*. 2025. Vol. 276. Article 112863. DOI: 10.1016/j.drugalcdep.2025.112863.

172. Bresin K., Mekawi Y. Do marijuana use motives matter? Meta-analytic associations with marijuana use frequency and problems. *Addictive behaviors*. 2019. Vol. 99. Article 106102. DOI: 10.1016/j.addbeh.2019.106102.

173. Buchman D. Z., Skinner W., Illes J. Negotiating the relationship between addiction, ethics, and brain science. *AJOB Neuroscience*. 2010. Vol. 1, no. 1. P. 36-45. DOI: 10.1080/21507740903508609.

174. Burnout and its relationships with alexithymia, stress, self-esteem, depression, alcohol use disorders, and emotional intelligence / N. Lahoud et al. *The Journal of Nervous and Mental Disease*. 2019. Vol. 207, No. 8. P. 642-650. DOI: 10.1097/nmd.0000000000001017.

175. Cannabis and mental illness: a review / D. J. E. Lowe et al. *European Archives of Psychiatry and Clinical Neuroscience*. 2018. Vol. 269, no. 1. P. 107–120. DOI: 10.1007/s00406-018-0970-7.

176. Cannabis use and emotional intelligence in adolescents during COVID-19 confinement: a social network analysis approach / M. C. Martínez-Fernández et al. *Sustainability*. 2021. Vol. 13, no. 23. P. 12954. DOI: 10.3390/su132312954 (date of access: 29.10.2025).
177. Cannabis use frequency is associated with emotion dysregulation among persons receiving long-term opioid therapy for chronic pain: A psychophysiological study / J. P. De Aquino et al. *Drug and alcohol dependence*. 2025. Vol. 275. Article 112812. DOI: 10.1016/j.drugalcdep.2025.112812.
178. Carroll K. M. Therapy manuals for drug addiction. Manual 1: A cognitive-behavioral approach. Treating Cocaine Addiction. Rockville, MD: National Institute on Drug Abuse, 1998. 136 p.
URL: <https://www.ojp.gov/pdffiles1/Photocopy/180294NCJRS.pdf> (date of access: 07.10.2025).
179. Carter B. L., Tiffany S. T. Meta-analysis of cue-reactivity in addiction research. *Addiction*. 1999. Vol. 94, no. 3. P. 327-340. DOI: 10.1046/j.1360-0443.1999.9433273.x.
180. Causality, mediation and time: a dynamic viewpoint / O. O. Aalen et al. *Journal of the royal statistical society: series A (statistics in society)*. 2012. Vol. 175, no. 4. P. 831-861. DOI: 10.1111/j.1467-985x.2011.01030.x.
181. Chaikovska O. V. Effect of acute alcohol intoxication on scale-free neural activity in the lateral septum in rats. *Regulatory mechanisms in biosystems*. 2021. Vol. 12, No. 3. P. 403-407. DOI: 10.15421/022155.
182. Changes in stress reactivity among stimulant dependent adults after treatment with mindfulness based relapse prevention: results from a pilot randomized clinical trial / S. Glasner et al. *Journal of addiction research & therapy*. 2016. Vol. 7, No. 5. DOI: 10.4172/2155-6105.1000298.
183. Characteristics and severity of agitation associated with use of sedatives and restraints in the emergency department / A. H. Wong et al. *The journal of emergency medicine*. 2019. Vol. 57, no. 5. P. 611-619. DOI: 10.1016/j.jemermed.2019.07.019.

184. Characteristics of depression, anxiety, impulsivity, and aggression among various types of drug users and factors for developing severe depression: a cross-sectional study / D. Luo et al. *BMC psychiatry*. 2022. Vol. 22, no. 1. DOI: 10.1186/s12888-022-03933-z.
185. Chato A., Lee S. Association of coping strategies and medication adherence: a systematic review. *Innovations in pharmacy*. 2022. Vol. 13, no. 3. DOI: 10.24926/iip.v13i3.4991.
186. Chebykin O. Ya., Kosianova O. Yu. Deceitfulness according to the indicators of emotional maturity. Methodology and polygraph examination. *Science and education*. 2017. No. 7. P. 21-31. DOI: 10.24195/2414-4665-2017-7-4.
187. Chebykin O. Diagnostics of the development of emotional maturity in adolescence and early adulthood. *Experimental Study of the Emotional Sphere of Children, Adolescents and Early Adulthood in Ukraine*. London: Routledge, 2023. P. 134-247. DOI: 10.4324/9781003330943-3.
188. Choopan H., Kalantarkousheh S.M., Aazami Y., Doostian Y., Farhoudian A., Massah O. Effectiveness of Emotion Regulation Training on the Reduction of Craving in Drug Abusers. *Addict Health*. 2016. Vol. 8. No. 2. P. 68-75. URL: <https://pmc.ncbi.nlm.nih.gov/articles/PMC5115639/pdf/AHJ-08-068.pdf> (date of access: 24.08.2025).
189. Christie N. C. The role of social isolation in opioid addiction. *Social cognitive and affective neuroscience*. 2021. Vol. 16, no. 7. P. 645-656. DOI: 10.1093/scan/nsab029.
190. Clinical practice guideline for the pharmacologic treatment of chronic insomnia in adults: an american academy of sleep medicine clinical practice guideline / M. J. Sateia et al. *Journal of clinical sleep medicine*. 2017. Vol. 13, no. 02. P. 307-349. DOI: 10.5664/jcsm.6470.
191. Cocaine addiction: from habits to stereotypical-repetitive behaviors and punning / A. Fasano et al. *Drug and alcohol dependence*. 2008. Vol. 96, no. 1-2. P. 178-182. DOI: 10.1016/j.drugalcdep.2008.02.005.
192. Colliver J. D.; Glantz M. D. Longitudinal studies of pathways to drug abuse: current status, emerging findings, and implications for prevention. *problems of*

drug dependence, 2002: Proceedings of the 64th Annual Scientific Meeting, The College on problems of drug dependence, Inc. / eds. W. L. Dewey, L. S. Harris. Bethesda, MD: National Institute on Drug Abuse, 2003. P. 96-104. URL: <https://scispace.com/pdf/problems-of-drug-dependence-2002-proceedings-of-the-64th-2tpavvgnyz.pdf> (date of access: 24.08.2025).

193. Colmenero-Navarrete L., García-Sancho E., Salguero J. M. Relationship between emotion regulation and suicide ideation and attempt in adults and adolescents: a systematic review. *Archives of suicide research : official journal of the International Academy for Suicide Research*. 2022. Vol. 26, No. 4. P. 1702-1735. DOI: 10.1080/13811118.2021.1999872.

194. Combination Therapy and opioids: effectiveness of transcranial direct-current stimulation (tDCS) and emotion regulation training in reducing current drug craving / B. R. Kootch et al. *Maedica*. 2020. Vol. 15. No. 1. P. 53-60. URL: [https://www.maedica.ro/articles/2020/1/2020_15\(18\)_No1_pg53-60.pdf](https://www.maedica.ro/articles/2020/1/2020_15(18)_No1_pg53-60.pdf) (date of access: 24.08.2025).

195. Comparative efficacy and acceptability of psychosocial interventions for individuals with cocaine and amphetamine addiction: A systematic review and network meta-analysis / F. De Crescenzo et al. *PLOS Medicine*. 2018. Vol. 15, no. 12. DOI: 10.1371/journal.pmed.1002715.

196. Conflict monitoring and emotional processing in 3,4-methylenedioxymethamphetamine (MDMA) and methamphetamine users - a comparative neurophysiological study / A. Opitz et al. *NeuroImage: clinical*. 2024. P. 103579. DOI: 10.1016/j.nicl.2024.103579.

197. Contingency management in substance abuse treatment / ed. by S. T. Higgins, K. Silverman, S. H. Heil. New York: The Guilford Press, 2008. 380 p.

198. Contingency management treatment for substance use disorders: how far has it come, and where does it need to go? / N. M. Petry et al. *Psychology of addictive behaviors*. 2017. Vol. 31, no. 8. P. 897–906. DOI: 10.1037/adb0000287.

199. Cooke R., McEwan H., Norman P. The effect of forming implementation intentions on alcohol consumption: a systematic review and meta-analysis. *Drug and alcohol review*. 2023. Vol. 42, no. 1. P. 68-80. DOI: 10.1111/dar.13553.

200. Cooper M. L. Motivations for alcohol use among adolescents: development and validation of a four-factor model. *Psychological assessment*. 1994. Vol. 6, no. 2. P. 117-128. DOI: 10.1037/1040-3590.6.2.117.
201. Coskunpinar A., Dir A. L., Cyders M. A. Multidimensionality in impulsivity and alcohol use: A meta-analysis using the UPPS model of impulsivity. *Alcoholism: clinical and experimental research*. 2013. Vol. 37, no. 9. P. 1441-1450. DOI: 10.1111/acer.12131.
202. Costa P. T., McCrae R. R. The revised NEO personality inventory (NEO-PI-R). *The SAGE handbook of personality theory and assessment: volume 2 – personality measurement and testing*. 1 Oliver's Yard, 55 City Road, London EC1Y 1SP United Kingdom. P. 179–198. DOI: 10.4135/9781849200479.n9.
203. Cox S. S., Reichel C. M. The intersection of empathy and addiction. *Pharmacology Biochemistry and Behavior*. 2022. P. 173509. DOI: 10.1016/j.pbb.2022.173509.
204. Cronbach L. J., Meehl P. E. Construct validity in psychological tests. *Psychological bulletin*. 1955. Vol. 52, no. 4. P. 281–302. DOI: 10.1037/h0040957.
205. Cyberbullying victimization, self-esteem and suicidal ideation in adolescence: Does emotional intelligence play a buffering role? / N. Extremera et al. *Frontiers in psychology*. 2018. Vol. 9. Article 367. DOI: 10.3389/fpsyg.2018.00367.
206. Cyders M. A., Smith G. T. Emotion-based dispositions to rash action: positive and negative urgency. *Psychological bulletin*. 2008. Vol. 134, no. 6. P. 807-828. DOI: 10.1037/a0013341.
207. Daily-level relationships between negative affect, negative emotion differentiation, and cannabis behaviors among a high-risk sample of young adults / K. Walukevich-Dienst et al. *Journal of affective disorders*. 2023. Vol. 335. P. 392-400. DOI: 10.1016/j.jad.2023.05.056.
208. Daley D. C. Family and social aspects of substance use disorders and treatment. *Journal of food and drug analysis*. 2013. Vol. 21, no. 4. P. 73-76. DOI: 10.1016/j.jfda.2013.09.038.

209. Davis R.E., Doyle N.A., Samuel K.D., Wilkerson A.H., Nahar V.K. The relationship between trait emotional intelligence and problematic alcohol use among college students. *Health Promot Perspect*. 2022. Vol. 12, no. 1. P. 101-109. URL: <https://pmc.ncbi.nlm.nih.gov/articles/PMC9277283/>(date of access: 12.08.2025).
210. Deak J. D., Miller A. P., Gizer I. R. Genetics of alcohol use disorder: a review. *Current opinion in psychology*. 2019. Vol. 27. P. 56-61. DOI: 10.1016/j.copsyc.2018.07.012.
211. Decety J., Cowell J. M. The complex relation between morality and empathy. *Trends in Cognitive Sciences*. 2014. Vol. 18, № 7. P. 337–339. DOI: 10.1016/j.tics.2014.04.008.
212. Developing community reinforcement and family training (CRAFT) for parents of treatment-resistant adolescents / K. C. Kirby et al. *Journal of child & adolescent substance abuse*. 2015. Vol. 24, no. 3. P. 155-165. DOI: 10.1080/1067828x.2013.777379.
213. Development of the alcohol use disorders identification test (AUDIT): WHO collaborative project on early detection of persons with harmful alcohol consumption-ii / J. B. Saunders et al. *Addiction*. 1993. Vol. 88, no. 6. P. 791-804. DOI: 10.1111/j.1360-0443.1993.tb02093.x.
214. Diagnostic and Statistical Manual of Mental Disorders, 5th Edition. American Psychiatric Publishing, Inc, 2013. DOI: 10.1176/appi.books.9780890425596.893619.
215. Difficulties regulating positive emotions and substance misuse: the influence of sociodemographic factors / M. R. Schick et al. *Substance use & misuse*. 2020. Vol. 55, no. 7. P. 1173-1183. DOI: 10.1080/10826084.2020.1729205.
216. Dingle G. A., Cruwys T., Frings D. Social identities as pathways into and out of addiction. *Frontiers in psychology*. 2015. Vol. 6. P. 1795. DOI: 10.3389/fpsyg.2015.01795.
217. Direct and indirect effects of interpersonal callousness on aggression through empathy and moral disengagement / C. F. Camara et al. *Personality and individual differences*. 2025. Vol. 232. P. 112836. DOI: 10.1016/j.paid.2024.112836.

218. Drinking during social isolation: investigating associations between stress, inhibitory control, boredom, drinking motives, and alcohol use / J. M. Clay et al. *Addiction research & theory*. 2022. Vol. 31, no. 1. P. 16-28.
DOI: 10.1080/16066359.2022.2099543.
219. DSM-5 criteria for substance use disorders: recommendations and rationale / D. S. Hasin et al. *American journal of psychiatry*. 2013. Vol. 170, no. 8. P. 834-851. DOI: 10.1176/appi.ajp.2013.12060782.
220. Dysfunctional sleep-related cognition and anxiety mediate the relationship between multidimensional perfectionism and insomnia symptoms / U. Akram et al. *Cognitive processing*. 2019. Vol. 21, no. 1. P. 141-148.
DOI: 10.1007/s10339-019-00937-8.
221. Effect of assertiveness program on the drug use tendency, mental health, and quality of life in clinical students of Shahrekord University of Medical Sciences / L. Rabiei et al. *Journal of education and health promotion*. 2022. Vol. 11, no. 1. P. 48. DOI: 10.4103/jehp.jehp_107_21.
222. Effect of mindfulness-based relapse prevention on impulsivity trajectories among young adults in residential substance use disorder treatment / J. P. Davis et al. *Mindfulness*. 2019. Vol. 10, no. 10. P. 1997-2009.
DOI: 10.1007/s12671-019-01164-0.
223. Effective parenting interventions to reduce youth substance use: a systematic review / M. L. Allen et al. *Pediatrics*. 2016. Vol. 138, no. 2. P. e20154425. DOI: 10.1542/peds.2015-4425.
224. Effectiveness and efficiency of guideline dissemination and implementation strategies / J. Grimshaw et al. *Health technology assessment*. 2004. Vol. 8, no. 6. P. 1-72. DOI: 10.3310/hta8060.
225. Effectiveness of motivational interviewing to reduce illicit drug use in adolescents: a systematic review and meta-analysis / L. Li et al. *Addiction*. 2016. Vol. 111, no. 5. P. 795–805. DOI: 10.1111/add.13285.
226. Effectiveness of psychosocial interventions for reducing parental substance misuse / R. McGovern et al. *Cochrane database of systematic reviews*. 2021. No. 3. DOI: 10.1002/14651858.cd012823.pub2.

227. Effectiveness of the use of implementation intentions on reduction of substance use: a meta-analysis / A. Malaguti et al. *Drug and alcohol dependence*. 2020. Vol. 214. P. 108120. DOI: 10.1016/j.drugalcdep.2020.108120.
228. Effects of oxytocin on cortisol reactivity and conflict resolution behaviors among couples with substance misuse / J. C. Flanagan et al. *Psychiatry Research*. 2018. Vol. 260. P. 346-352. DOI: 10.1016/j.psychres.2017.12.003.
229. Efficacy of an internet-based community reinforcement and family training program to increase treatment engagement for AUD and to improve psychiatric health for csos: a randomized controlled trial / N. EÉk et al. *Alcohol and alcoholism*. 2020. Vol. 55, no. 2. P. 187-195. DOI: 10.1093/alcalc/agz095.
230. Eisenberg N., Eggum N. D., Di Giunta L. Empathy-Related responding: associations with prosocial behavior, aggression, and intergroup relations. *Social issues and policy review*. 2010. Vol. 4, no. 1. P. 143-180. DOI: 10.1111/j.1751-2409.2010.01020.x.
231. Emotion regulation and coping motives serially affect cannabis cessation problems among dually diagnosed outpatients. / J. D. Buckner et al. *Psychology of addictive behaviors*. 2017. Vol. 31, no. 7. P. 839-845. DOI: 10.1037/adb0000310.
232. Emotion regulation and heart rate variability may identify the optimal posttraumatic stress disorder treatment: analyses from a randomized controlled trial / D. C. Mathersul et al. *Frontiers in Psychiatry*. 2024. Vol. 15. Article 1331569. DOI: 10.3389/fpsyt.2024.1331569.
233. Emotion regulation and substance use frequency in women with substance dependence and borderline personality disorder receiving dialectical behavior therapy / S. R. Axelrod et al. *The American journal of drug and alcohol abuse*. 2010. Vol. 37, no. 1. P. 37-42. DOI: 10.3109/00952990.2010.535582.
234. Emotion regulation in substance use disorders: a systematic review and meta-analysis / J. Stellern et al. *Addiction*. 2022. Vol. 118, no. 1. P. 30-47. DOI: 10.1111/add.16001.
235. Emotional intelligence: relevance and implications for addiction / C. Henning et al. *Current addiction reports*. 2021. Vol. 8, no. 1. P. 28-34. DOI: 10.1007/s40429-021-00356-w.

236. Emotional regulation in substance-related and addictive disorders treatment: a systematic review / S. Chrétien et al. *Journal of gambling studies*. 2025. Vol. 41, no. 2. P. 353-448. DOI: 10.1007/s10899-024-10366-8.
237. Emotion-regulation skills as a treatment target in psychotherapy / M. Berking et al. *Behaviour research and therapy*. 2008. Vol. 46, no. 11. P. 1230–1237. DOI: 10.1016/j.brat.2008.08.005.
238. Engel G. L. The need for a new medical model: A challenge for biomedicine. *Science*. 1977. Vol. 196, No. 4286. P. 129-136. DOI: 10.1126/science.847460.
239. Everitt B. J., Robbins T. W. Drug addiction: updating actions to habits to compulsions ten years on. *Annual review of psychology*. 2016. Vol. 67, no. 1. P. 23–50. DOI: 10.1146/annurev-psych-122414-033457.
240. Evidence based medicine: what it is and what it isn't / D. L. Sackett et al. *BMJ*. 1996. Vol. 312, no. 7023. P. 71–72. DOI: 10.1136/bmj.312.7023.71.
241. Evolutionary perspectives on Substance and Behavioural Addictions: distinct and shared pathways to understanding, prediction and prevention / A. Hunt et al. *Neuroscience & biobehavioral reviews*. 2024. Vol. 159. P. 105603. DOI: 10.1016/j.neubiorev.2024.105603.
242. Exploring influences on theory of mind impairment in opioid dependent patients / K. Eidenmueller et al. *Frontiers in psychiatry*. 2021. Vol. 12. Article 721690. DOI: 10.3389/fpsyt.2021.721690.
243. Facial emotion recognition deficits in abstinent cannabis dependent patients / A. Bayrakçı et al. *Comprehensive psychiatry*. 2015. Vol. 58. P. 160-164. DOI: 10.1016/j.comppsy.2014.11.008.
244. Facilitating screening and brief interventions in primary care: A systematic review and meta-analysis of the AUDIT as an indicator of alcohol use disorders / S. Lange et al. *Alcoholism: clinical and experimental research*. 2019. Vol. 43, no. 10. P. 2028-2037. DOI: 10.1111/acer.14171.
245. Factors associated with alcohol use disorder: the role of depression, anxiety, stress, alexithymia and work fatigue- a population study in Lebanon / S.

Obeid et al. *BMC public health*. 2020. Vol. 20, no. 1. Article 245. DOI: 10.1186/s12889-020-8345-1.

246. Family function impacts relapse tendency in substance use disorder: mediated through self-esteem and resilience / Y. Xia et al. *Frontiers in psychiatry*. 2022. Vol. 13. DOI: 10.3389/fpsy.2022.815118.

247. Family involvement in treatment and recovery for substance use disorders among transition-age youth: research bedrocks and opportunities / A. Hogue et al. *Journal of substance abuse treatment*. 2021. Vol. 129. P. 108402. DOI: 10.1016/j.jsat.2021.108402.

248. Features of neurosteroid support of the state of alcohol dependence and its correction with dosed physical load in rats / A. M. Titkova et al. *Regulatory Mechanisms in Biosystems*. 2020. Vol. 11, No. 4. P. 546-551. DOI: 10.15421/022084.

249. Ferrer-Pérez C., Montagud-Romero S., Blanco-Gandía M. C. Neurobiological theories of addiction: a comprehensive review. *Psychoactives*. 2024. Vol. 3, no. 1. P. 35-47. DOI: 10.3390/psychoactives3010003.

250. Field M., Cox W. Attentional bias in addictive behaviors: a review of its development, causes, and consequences. *Drug and alcohol dependence*. 2008. Vol. 97, no. 1-2. P. 1-20. DOI: 10.1016/j.drugalcdep.2008.03.030.

251. Fiori M., Vesely-Maillefer A. K. Emotional intelligence as an ability: theory, challenges, and new directions. *Emotional Intelligence in Education. The springer series on human exceptionality* / ed. by K.Keefer, J.Parker D.Saklofske. Cham: Springer, 2018. P. 23-47. DOI: 10.1007/978-3-319-90633-1_2.

252. Flores P. J. Addiction as an Attachment Disorder. New York: Jason Aronson, Inc., 2004. 345 p.

253. Frank L. E., Nagel S. K. Addiction and moralization: the role of the underlying model of addiction. *Neuroethics*. 2017. Vol. 10, no. 1. P. 129-139. DOI: 10.1007/s12152-017-9307-x.

254. Freedman A. M. The biopsychosocial paradigm and the future of psychiatry. *Comprehensive Psychiatry*. 1995. Vol. 36, no. 6. P. 397-406. DOI: 10.1016/s0010-440x(95)90246-5.

255. From traits to puffs: The interplay of personality, pandemic stress, and smoking behaviors / Y. Tian et al. *PLOS One*. 2025. Vol. 20, no. 7. e0316301. DOI: 10.1371/journal.pone.0316301.
256. Frone M. R. Work stress and alcohol use: developing and testing a biphasic self-medication model. *Work & stress*. 2016. Vol. 30, no. 4. P. 374-394. DOI: 10.1080/02678373.2016.1252971.
257. Galea S., Vlahov D. Social determinants and the health of drug users: socioeconomic status, homelessness, and incarceration. *Public Health Reports*. 2002. Vol. 117, Suppl 1. P. S135-S145.
258. Games P. A., Howell J. F. Pairwise multiple comparison procedures with unequal n's and/or variances: A Monte Carlo study. *Journal of Educational Statistics*. 1976. Vol. 1, No. 2. P. 113–125. DOI: 10.3102/10769986001002113.
259. Genome-wide association study of psychiatric and substance use comorbidity in Mexican individuals / J. J. Martínez-Magaña et al. *Scientific Reports*. 2021. Vol. 11, no. 1. DOI: 10.1038/s41598-021-85881-4.
260. Gizdic A., Antičević V., Brajević-Gizdić I. The role of attachment and personality traits in choosing opiate addiction replacement therapy. *Scientific Reports*. 2024. Vol. 14, no. 1. DOI: 10.1038/s41598-024-65695-w.
261. Glasgow R. E., Vogt T. M., Boles S. M. Evaluating the public health impact of health promotion interventions: the RE-AIM framework. *American journal of public health*. 1999. Vol. 89, no. 9. P. 1322–1327. DOI: 10.2105/ajph.89.9.1322.
262. Griffin K. W., Botvin G. J. Evidence-Based interventions for preventing substance use disorders in adolescents. *Child and adolescent psychiatric clinics of north america*. 2010. Vol. 19, no. 3. P. 505-526. DOI: 10.1016/j.chc.2010.03.005.
263. Griffiths M. D., Larkin M. Editorial Conceptualizing addiction: The case for a “complex systems” account. *Addiction Research & Theory*. 2004. Vol. 12, no. 2. P. 99-102. DOI: 10.1080/1606635042000193211.
264. Hagan B. T. Performance of the AUDIT in Detecting DSM-5 Alcohol Use Disorders in College Students. *Substance use & misuse*. 2016. Vol. 51, no. 11. P. 1521-1528. DOI: 10.1080/10826084.2016.1188949.

265. Hamaker E. L., Mulder J. D., van IJzendoorn M. H. Description, prediction and causation: methodological challenges of studying child and adolescent development. *Developmental cognitive neuroscience*. 2020. Vol. 46. P. 100867. DOI: 10.1016/j.dcn.2020.100867.
266. Hand L. J., Paterson L. M., Lingford-Hughes A. R. Re-evaluating our focus in addiction: emotional dysregulation is a critical driver of relapse to drug use. *Translational psychiatry*. 2024. Vol. 14, no. 1. P. 467. DOI: 10.1038/s41398-024-03159-5.
267. Harvey A. G. A cognitive model of insomnia. *Behaviour research and therapy*. 2002. Vol. 40, no. 8. P. 869-893. DOI: 10.1016/s0005-7967(01)00061-4.
268. Healey M. L., Grossman M. Cognitive and affective perspective-taking: evidence for shared and dissociable anatomical substrates. *Frontiers in neurology*. 2018. Vol. 9. P. 491 DOI: 10.3389/fneur.2018.00491.
269. Hinostroza F., Mahr M. M. The implementation of the biopsychosocial model: individuals with alcohol use disorder and post-traumatic stress disorder. *Brain and behavior*. 2025. Vol. 15, no. 1. e70230. DOI: 10.1002/brb3.70230.
270. Histostructural alterations in the cerebral architecture associated with the progression of alcohol intoxication: an experimental analysis / D. I. Nazarova et al. *Актуальні проблеми сучасної медицини: Вісник Української медичної стоматологічної академії*. 2024. Vol. 24, no. 2. P. 125-130. DOI: 10.31718/2077-1096.24.2.125.
271. How are habits formed: modelling habit formation in the real world / P. Lally et al. *European journal of social psychology*. 2009. Vol. 40, no. 6. P. 998-1009. DOI: 10.1002/ejsp.674.
272. How do risk factors work together? Mediators, moderators, and independent, overlapping, and proxy risk factors / H. C. Kraemer et al. *American journal of psychiatry*. 2001. Vol. 158, no. 6. P. 848-856. DOI: 10.1176/appi.ajp.158.6.848.
273. How to design, implement and evaluate organizational interventions for maximum impact: the Sigtuna Principles / U. von Thiele Schwarz et al. *European*

journal of work and organizational psychology. 2020. Vol. 30, no. 3. P. 415-427.

DOI: 10.1080/1359432x.2020.1803960.

274. Improving emotional intelligence: a systematic review of existing work and future challenges / I. Kotsou et al. *Emotion review*. 2018. Vol. 11, no. 2. P. 151–165. DOI: 10.1177/1754073917735902.

275. Impulsiveness, suicide, and aggression in a sample of patients with disorders of methyl amphetamine use / M. I. Ali et al. *Journal of family and community medicine*. 2024. Vol. 31, no. 3. P. 257-264. DOI: 10.4103/jfcm.jfcm_4_24.

276. Increasing emotional intelligence: (How) is it possible? / D. Nelis et al. *Personality and individual differences*. 2009. Vol. 47, no. 1. P. 36–41. DOI: 10.1016/j.paid.2009.01.046.

277. International Classification of Diseases (ICD). *World Health Organization (WHO)*. URL: <http://www.who.int/classifications/icd/en/> (date of access: 11.10.2025).

278. International Conference on Harmonisation (ICH) E9 Expert Working Group. Statistical Principles for Clinical Trials (E9). *Statistics in Medicine*. 1999. Vol. 18, No. 15. P. 1905–1942. URL: https://database.ich.org/sites/default/files/E9_Guideline.pdf (date of access: 01.08.2025).

279. Israel M., Hay I. *Research Ethics for Social Scientists: Between Ethical Conduct and Regulatory Compliance*. London: SAGE Publications, 2006. 184 p. DOI: 10.4135/9781849209779.

280. Journal article reporting standards for qualitative primary, qualitative meta-analytic, and mixed methods research in psychology: The APA Publications and Communications Board task force report. / H. M. Levitt et al. *American psychologist*. 2018. Vol. 73, no. 1. P. 26–46. DOI: 10.1037/amp0000151.

281. Journal article reporting standards for quantitative research in psychology: The APA Publications and Communications Board task force report. / M. Appelbaum et al. *American Psychologist*. 2018. Vol. 73, no. 1. P. 3–25. DOI: 10.1037/amp0000191.

282. Kandasamy A., Menon J. Relapse prevention. *Indian Journal of Psychiatry*. 2018. Vol. 60, no. 8. P. 473.
DOI: 10.4103/psychiatry.indianjpsychiatry_36_18.
283. Kass N. The philosophies and practices of alcoholics anonymous from a psychodynamic perspective: dissertation for the degree of Doctor of Social Work. Philadelphia : University of Pennsylvania, 2015. 179 p.
URL: <https://repository.upenn.edu/handle/20.500.14332/32950> (date of access: 07.10.2025).
284. Kazdin A. E. Mediators and mechanisms of change in psychotherapy research. *Annual review of clinical psychology*. 2007. Vol. 3, no. 1. P. 1-27.
DOI: 10.1146/annurev.clinpsy.3.022806.091432.
285. Kelly J. F., Humphreys K., Ferri M. Alcoholics Anonymous and other 12-step programs for alcohol use disorder. *Cochrane database of systematic reviews*. 2020. No 3. Article CD012880. DOI: 10.1002/14651858.cd012880.pub2.
286. Khantzian E. J. The self-medication hypothesis of addictive disorders: Focus on heroin and cocaine dependence. *American Journal of Psychiatry*. 1985. Vol. 142, No. 11. P. 1259-1264. DOI: 10.1176/ajp.142.11.1259.
287. Khantzian E. J. The self-medication hypothesis of substance use disorders: A reconsideration and recent applications. *Harvard Review of Psychiatry*. 1997. Vol. 4, No. 5. P. 231-244. DOI: 10.3109/10673229709030550.
288. Klostermann K., Fals-Stewart W. Behavioral couples therapy for substance abuse. *The journal of behavior analysis of offender and victim treatment and prevention*. 2008. Vol. 1, no. 4. P. 81-92. DOI: 10.1037/h0100458.
289. Koob G. F. Drug addiction: Hyperkatifeia/negative reinforcement as a framework for medications development. *Pharmacological Reviews*. 2021. Vol. 73, No. 1. P. 163-201. DOI: 10.1124/pharmrev.120.000083.
290. Koob G. F., Powell P., White A. Addiction as a coping response: hyperkatifeia, deaths of despair, and COVID-19. *American journal of psychiatry*. 2020. Vol. 177, No. 11. P. 1031-1037. DOI: 10.1176/appi.ajp.2020.20091375.

291. Koob G. F., Volkow N. D. Neurobiology of addiction: a neurocircuitry analysis. *The Lancet Psychiatry*. 2016. Vol. 3, No. 8. P. 760-773.
DOI: 10.1016/S2215-0366(16)00104-8.
292. Koob G. F., Volkow N. D. Neurocircuitry of addiction. *Neuropsychopharmacology*. 2010. Vol. 35, No. 1. P. 217-238.
DOI: 10.1038/npp.2009.110.
293. Koob G. F., Le Moal M. Addiction and the Brain Antireward System. *Annual Review of Psychology*. 2008. Vol. 59, no. 1. P. 29-53.
DOI: 10.1146/annurev.psych.59.103006.093548.
294. Kornør H., Nordvik H. Five-factor model personality traits in opioid dependence. *BMC psychiatry*. 2007. Vol. 7, P. 37. DOI: 10.1186/1471-244x-7-37.
295. Kraemer H. C. Coming to terms with the terms of risk. *Archives of General Psychiatry*. 1997. Vol. 54, no. 4. P. 337-343.
DOI: 10.1001/archpsyc.1997.01830160065009.
296. Kun B., Demetrovics Z. Emotional intelligence and addictions: a systematic review. *Substance use & misuse*. 2010. Vol. 45, No. 7-8. P. 1131-1160.
DOI: 10.3109/10826080903567855.
297. Lader M. Benzodiazepines revisited-will we ever learn?. *Addiction*. 2011. Vol. 106, no. 12. P. 2086-2109. DOI: 10.1111/j.1360-0443.2011.03563.x.
298. Lakens D. Sample Size Justification. *Collabra: Psychology*. 2022. Vol. 8, no. 1. Art. 33267. DOI: 10.1525/collabra.33267.
299. Lander L., Howsare J., Byrne M. The impact of substance use disorders on families and children: from theory to practice. *Social work in public health*. 2013. Vol. 28, no. 3-4. P. 194-205. DOI: 10.1080/19371918.2013.759005.
300. Larimer M.E., Palmer R.S., Marlatt G.A. Relapse prevention. An overview of Marlatt's cognitive-behavioral model. *Alcohol Res Health*. 1999. Vol. 23, No. 2. P. 151-160.
URL: <https://pmc.ncbi.nlm.nih.gov/articles/PMC6760427/#:~:text=The%20cognitive%2Dbehavioral%20model%20of,the%20probability%20of%20a%20relapse>. (date of access: 07.10.2025).

301. Lee O. S., Gu M. O. The relationship between emotional intelligence and communication skill, clinical competence & clinical practice stress in nursing students. *Journal of the Korea Academia-Industrial cooperation Society*. 2013. Vol. 14, no. 6. P. 2749-2759. DOI: 10.5762/kais.2013.14.6.2749.
302. Leshner A. I. Addiction is a brain disease, and it matters. *Science*. 1997. Vol. 278, No. 5335. P. 45-47. DOI: 10.1126/science.278.5335.45.
303. Leventhal A. M., Zvolensky M. J. Anxiety, depression, and cigarette smoking: a transdiagnostic vulnerability framework to understanding emotion-smoking comorbidity. *Psychological bulletin*. 2015. Vol. 141, no. 1. P. 176-212. DOI: 10.1037/bul0000003.
304. Livingston M., Callinan S., Wilkinson C. The impact of high profile restrictions on support for alcohol control policies. *Drug and alcohol review*. 2019. Vol. 38, no. 4. P. 399-405. DOI: 10.1111/dar.12933.
305. Long-term use of benzodiazepines: Definitions, prevalence and usage patterns - a systematic review of register-based studies / T. A. T. Kurko et al. *European psychiatry*. 2015. Vol. 30, no. 8. P. 1037-1047. DOI: 10.1016/j.eurpsy.2015.09.003.
306. Lost in knowledge translation: Time for a map? / I. D. Graham et al. *Journal of Continuing Education in the Health Professions*. 2006. Vol. 26, no. 1. P. 13–24. DOI: 10.1002/chp.47.
307. Magid V., Colder C. R. The UPPS Impulsive Behavior Scale: factor structure and associations with college drinking. *Personality and individual differences*. 2007. Vol. 43, no. 7. P. 1927-1937. DOI: 10.1016/j.paid.2007.06.013.
308. Magill M., Ray L. A. Cognitive-behavioral treatment with adult alcohol and illicit drug users: A meta-analysis of randomized controlled trials. *Journal of Studies on Alcohol and Drugs*. 2009. Vol. 70, No. 4. P. 516-527. DOI: 10.15288/jsad.2009.70.516.
309. Magill M., Kiluk B. D., Ray L. A. Efficacy of cognitive behavioral therapy for alcohol and other drug use disorders: is a one-size-fits-all approach appropriate?. *Substance abuse and rehabilitation*. 2023. Vol. 14. P. 1-11. DOI: 10.2147/sar.s362864.

310. Management of chronic insomnia disorder in adults: a clinical practice guideline from the american college of physicians / A. Qaseem et al. *Annals of internal medicine*. 2016. Vol. 165, no. 2. P. 125. DOI: 10.7326/m15-2175.
311. Many Labs 2: Investigating Variation in Replicability Across Samples and Settings / R. A. Klein et al. *Advances in Methods and Practices in Psychological Science*. 2018. Vol. 1, no. 4. P. 443–490. DOI: 10.1177/2515245918810225.
312. Mayer J. D., Salovey P., Caruso D. R. Emotional intelligence: theory, findings, and implications. *Psychological inquiry*. 2004. Vol. 15, no. 3. P. 197-215. DOI: 10.1207/s15327965pli1503_02.
313. McEwen B. S., Seeman T. Protective and damaging effects of mediators of stress: elaborating and testing the concepts of allostasis and allostatic load. *Annals of the new york academy of sciences*. 1999. Vol. 896, no. 1. P. 30-47. DOI: 10.1111/j.1749-6632.1999.tb08103.x.
314. McHugh R. K., Hearon B. A., Otto M. W. Cognitive behavioral therapy for substance use disorders. *Psychiatric clinics of North America*. 2010. Vol. 33, no. 3. P. 511-525. DOI: 10.1016/j.psc.2010.04.012.
315. McKay J. R. Continuing care research: what we have learned and where we are going. *Journal of substance abuse treatment*. 2009. Vol. 36, no. 2. P. 131–145. DOI: 10.1016/j.jsat.2008.10.004.
316. Mendelo V. The phenomenon of loneliness during adolescence. *Problems and perspectives of modern science and practice : materials of the International scientific-practical conference (Graz, Austria, 30–31 January 2020)*. Graz, 2020. P. 256–261.
317. Mendelo V., Zhylin M., Koliadenk N., Ihnatovych O., Maksymets S. Importance of developing emotional intelligence in preventing addiction syndrome. *Archives of psychiatry research*. 2024. Vol. 60, No. 3. P. 227–238. DOI: 10.20471/may.2024.60.03.05.
318. Mericle A. A. The role of social networks in recovery from alcohol and drug abuse. *The american journal of drug and alcohol abuse*. 2014. Vol. 40, no. 3. P. 179-180. DOI: 10.3109/00952990.2013.875553.

319. Meta-analysis of drug-related deaths soon after release from prison / E. L. C. Merrall et al. *Addiction*. 2010. Vol. 105, no. 9. P. 1545–1554. DOI: 10.1111/j.1360-0443.2010.02990.x.
320. Michie S., van Stralen M. M., West R. The behaviour change wheel: A new method for characterising and designing behaviour change interventions. *Implementation science*. 2011. Vol. 6, no. 1. Article 42. DOI: 10.1186/1748-5908-6-42.
321. Mind the dad-A review on the biopsychosocial influences of drug abuse on father-infant interaction / J. J. N. Lee et al. *Emerging trends in drugs, addictions, and health*. 2021. Vol. 1. P. 100015. DOI: 10.1016/j.etchd.2021.100015.
322. Mindfulness-Based relapse prevention for substance use disorders: a pilot efficacy trial / S. Bowen et al. *Substance abuse*. 2009. Vol. 30, no. 4. P. 295–305. DOI: 10.1080/08897070903250084.
323. Moderators and mediators of outcomes of parents with substance use problems: further evaluation of the Parents under Pressure programme / S. Dawe et al. *Addiction*. 2021. Vol. 116, no. 11. P. 3206-3218. DOI: 10.1111/add.15579.
324. Molina G., Whittaker A. Treatment of post-traumatic stress disorder and substance use disorder in adults with a history of adverse childhood experiences: A systematic review of psychological interventions. *Drug and alcohol dependence reports*. 2022. Vol. 2. P. 100028. DOI: 10.1016/j.dadr.2022.100028.
325. Monitoring use of knowledge and evaluating outcomes / S. E. Straus et al. *Canadian medical association journal*. 2010. Vol. 182, no. 2. P. E94–E98. DOI: 10.1503/cmaj.081335.
326. Moon S. J. E., Schlenk E. A., Lee H. Heart rate variability in adults with substance use disorder: a comprehensive narrative review. *Journal of the American psychiatric nurses association*. 2024. Vol. 20, no. 2. P. 240-251. DOI: 10.1177/10783903221145142.
327. Moos R. H. Theory-based processes that promote the remission of substance use disorders. *Clinical psychology review*. 2007. Vol. 27, no. 5. P. 537-551. DOI: 10.1016/j.cpr.2006.12.006.

328. Mortality risk during and after opioid substitution treatment: systematic review and meta-analysis of cohort studies / L. Sordo et al. *BMJ*. 2017. Vol. 357. DOI: 10.1136/bmj.j1550.
329. Moss H. B., Chen C. M., Yi H.-Y. Subtypes of alcohol dependence in a nationally representative sample. *Drug and alcohol dependence*. 2007. Vol. 91, no. 2-3. P. 149-158. DOI: 10.1016/j.drugalcdep.2007.05.016.
330. Multidimensional family therapy for justice-involved young adults with substance use disorders / H. A. Liddle et al. *The journal of behavioral health services & research*. 2023. Vol. 51. P. 250-263. DOI: 10.1007/s11414-023-09852-5.
331. Naragon-Gainey K. Meta-analysis of the relations of anxiety sensitivity to the depressive and anxiety disorders. *Psychological bulletin*. 2010. Vol. 136, no. 1. P. 128-150. DOI: 10.1037/a0018055.
332. National psychological association of Ukraine. Ethical standards for psychologists in Ukraine. 2021. URL: <https://npa-ua.org/pub/files/5a70319ea92e75d0.pdf> (date of access: 01.11.2025).
333. Neural circuit selective for fast but not slow dopamine increases in drug reward / P. Manza et al. *Nature communications*. 2023. Vol. 14, No. 1. Article 6408. DOI: 10.1038/s41467-023-41972-6.
334. Neurobiological aspects of pathogenetic mechanisms in the development of post-traumatic stress disorder/ O. Oleshko et al. *Eastern Ukrainian Medical Journal*. 2025. Vol. 13, No. 1. P. 39-54. DOI: 10.21272/eumj.2025;13(1):39-54.
335. Neuropsychological and cognitive psychophysiological substrates of impulsive aggression / E. S. Barratt et al. *Biological psychiatry*. 1997. Vol. 41, no. 10. P. 1045–1061. DOI: 10.1016/s0006-3223(96)00175-8.
336. Neuroscience-Informed classification of prevention interventions in substance use disorders: An RDoC-based approach / T. Rezapour et al. *Neuroscience & biobehavioral reviews*. 2024. Vol. 159. P. 105578. DOI: 10.1016/j.neubiorev.2024.105578.
337. Novel therapeutics in development for the treatment of stimulant-use disorder / E. J. Young et al. *Current opinion in neurobiology*. 2024. Vol. 87. P. 102898. DOI: 10.1016/j.conb.2024.102898.

338. O'Farrell T. J., Clements K. Review of outcome research on marital and family therapy in treatment for alcohol use disorders. *Journal of Marital and Family Therapy*. 2012. Vol. 38, No. 1. P. 122-144. DOI: 10.1111/j.1752-0606.2011.00242.x.
339. O'Farrell T. J., Fals-Stewart W. Behavioral couples therapy for alcoholism and drug abuse. *Journal of Substance Abuse Treatment*. 2000. Vol. 18, no. 1. P. 51-54. DOI: 10.1016/s0740-5472(99)00026-4.
340. O'Sullivan S. J., Schwaber J. S. Similarities in alcohol and opioid withdrawal syndromes suggest common negative reinforcement mechanisms involving the interoceptive antireward pathway. *Neuroscience & biobehavioral reviews*. 2021. Vol. 125. P. 355-364. DOI: 10.1016/j.neubiorev.2021.02.033.
341. Olfson M., King M., Schoenbaum M. Benzodiazepine use in the united states. *JAMA psychiatry*. 2015. Vol. 72, no. 2. P. 136-142. DOI: 10.1001/jamapsychiatry.2014.1763.
342. Open Science Collaboration. Estimating the reproducibility of psychological science. *Science*. 2015. Vol. 349, No. 6251. Article aac4716. DOI: 10.1126/science.aac4716.
343. Overcoming alcohol and other drug addiction as a process of social identity transition: the social identity model of recovery (SIMOR) / D. Best et al. *Addiction research & theory*. 2015. Vol. 24, no. 2. P. 111-123. URL: DOI: 10.3109/16066359.2015.1075980.
344. Papadimitriou G. N. The "Biopsychosocial model": 40 years of application in psychiatry. *Psychiatriki*. 2017. Vol. 28, no. 2. P. 107-110. DOI: 10.22365/jpsych.2017.282.107.
345. Parrott A. C. Chronic tolerance to recreational MDMA (3,4-methylenedioxymethamphetamine) or Ecstasy. *Journal of psychopharmacology*. 2005. Vol. 19, no. 1. P. 71-83. DOI: 10.1177/0269881105048900.
346. Pearl J. Causal inference in statistics: An overview. *Statistics Surveys*. 2009. Vol. 3. P. 96-146. DOI: 10.1214/09-ss057.
347. Perceived stress and smoking-related behaviors and symptomatology in male and female smokers / M. H. Lawless et al. *Addictive behaviors*. 2015. Vol. 51. P. 80-83. DOI: 10.1016/j.addbeh.2015.07.011.

348. Petrides K. V., Sánchez-Ruiz M. J., Siegling A. B., et al. Emotional intelligence as personality: Measurement and role of trait emotional intelligence in educational contexts. *Emotional Intelligence in Education. The springer series on human exceptionality* / ed. by K.Keefer, J.Parker D.Saklofske. Cham: Springer, 2018. P. 49-81. DOI: 10.1007/978-3-319-90633-1_3.

349. Positive emotion dysregulation in opioid use disorder and normalization by mindfulness-oriented recovery enhancement / E. L. Garland et al. *JAMA psychiatry*. 2025. Vol. 82, no. 7. P. 654-662. DOI: 10.1001/jamapsychiatry.2025.0569.

350. Powers M. B., Vedel E., Emmelkamp P. M. G. Behavioral couples therapy (BCT) for alcohol and drug use disorders: a meta-analysis. *Clinical psychology review*. 2008. Vol. 28, no. 6. P. 952-962. DOI: 10.1016/j.cpr.2008.02.002.

351. Prochaska J. J., Delucchi K., Hall S. M. A meta-analysis of smoking cessation interventions with individuals in substance abuse treatment or recovery. *Journal of consulting and clinical psychology*. 2004. Vol. 72, no. 6. P. 1144–1156. DOI: 10.1037/0022-006x.72.6.1144.

352. Proposing an integrative, dynamic and transdiagnostic model for addictions: dysregulation phenomena of the three main modes of the preostatic mind / B. B. L. Loreto et al. *Frontiers in psychiatry*. 2024. Vol. 14. Article 1298002. DOI: 10.3389/fpsyt.2023.1298002.

353. Prospective analysis of minimum pricing policies to reduce excessive alcohol use and related harms in U.S. states / J. LeClercq et al. *Journal of studies on alcohol and drugs*. 2021. Vol. 82, no. 6. P. 710-719. DOI: 10.15288/jsad.2021.82.710.

354. Prospective association of childhood attention-deficit/hyperactivity disorder (ADHD) and substance use and abuse/dependence: a meta-analytic review / S. S. Lee et al. *Clinical psychology review*. 2011. Vol. 31, no. 3. P. 328-341. DOI: 10.1016/j.cpr.2011.01.006.

355. Psychiatric comorbidities in alcohol use disorder / A. Castillo-Carniglia et al. *The lancet psychiatry*. 2019. Vol. 6, no. 12. P. 1068-1080. DOI: 10.1016/s2215-0366(19)30222-6.
356. Psychosocial interventions for people with both severe mental illness and substance misuse / G. E. Hunt et al. *Cochrane database of systematic reviews*. 2019. Vol. 12. CD001088. DOI: 10.1002/14651858.cd001088.pub4.
357. Quednow B. B. Social cognition and interaction in stimulant use disorders. *Current opinion in behavioral sciences*. 2017. Vol. 13. P. 55-62. DOI: 10.1016/j.cobeha.2016.10.001.
358. Rates of opioid misuse, abuse, and addiction in chronic pain / K. E. Vowles et al. *PAIN*. 2015. Vol. 156, no. 4. P. 569–576. DOI: 10.1097/01.j.pain.0000460357.01998.fl.
359. Reducing alcohol use through alcohol control policies in the general population and population subgroups: a systematic review and meta-analysis / C. Kilian et al. *eClinicalMedicine*. 2023. Vol. 59. P. 101996. DOI: 10.1016/j.eclinm.2023.101996.
360. Registered replication report / E. J. Wagenmakers et al. *Perspectives on psychological science*. 2016. Vol. 11, no. 6. P. 917–928. DOI: 10.1177/1745691616674458.
361. Relapse prevention for addictive behaviors / C. S. Hendershot et al. *Substance Abuse Treatment, Prevention, and Policy*. 2011. Vol. 6, no. 1. DOI: 10.1186/1747-597x-6-17.
362. Relapse prevention: maintenance strategies in the treatment of addictive behaviors / ed. by G. A. Marlatt, D. M. Donovan. 2nd ed. New York: The Guilford Press, 2005. 416 p. URL: https://scholar.google.com/scholar_lookup?title=Relapse%20Prevention:%20Maintenance%20Strategies%20in%20the%20Treatment%20of%20Addictive%20Behaviors&publication_year=1985 (date of access: 19.09.2025).
363. Relating functional connectivity and alcohol use disorder: a systematic review and derivation of relevance maps for regions and connections / M. Bottino et al. *Human Brain Mapping*. 2025. Vol. 46, No. 2. e70156. DOI: 10.1002/hbm.70156.

364. Relationship of childhood abuse and household dysfunction to many of the leading causes of death in adults / V. J. Felitti et al. *American journal of preventive medicine*. 1998. Vol. 14, no. 4. P. 245-258. DOI: 10.1016/s0749-3797(98)00017-8.
365. Resting heart rate variability, perceived emotion regulation, and low-risk drug use in college-aged adults: gender as a moderator / E. S. Kwon et al. *Frontiers in psychiatry*. 2022. Vol. 13. Article 885217. DOI: 10.3389/fpsyt.2022.885217.
366. Review of deprescribing processes and development of an evidence-based, patient-centred deprescribing process / E. Reeve et al. *British journal of clinical pharmacology*. 2014. Vol. 78, no. 4. P. 738-747. DOI: 10.1111/bcp.12386.
367. Richardson, J. Kruskal–Wallis test. *The SAGE Encyclopedia of Educational Research, Measurement, and Evaluation*. Vol. 4. Thousand Oaks, CA: SAGE Publications, Inc., 2018. P. 937–939. DOI: 10.4135/9781506326139.n377.
368. Risk factors for child maltreatment in an Australian population-based birth cohort / J. C. Doidge et al. *Child abuse & neglect*. 2017. Vol. 64. P. 47-60. DOI: 10.1016/j.chiabu.2016.12.002.
369. Roberge M., Boisvert M., Potvin S. A meta-analysis of task-based fMRI studies on alcohol use disorder. *Brain sciences*. 2025. Vol. 15, No. 7. Article 665. DOI: 10.3390/brainsci15070665.
370. Roberts W., Fillmore M. T. Attentional bias to alcohol-related stimuli as an indicator of changes in motivation to drink. *Psychology of addictive behaviors*. 2015. Vol. 29, no. 1. P. 63-70. DOI: 10.1037/adb0000005.
371. Robinson T. E., Berridge K. C. The incentive-sensitization theory of addiction 30 years on. *Annual Review of Psychology*. 2024. Vol. 76. No. 1. P. 29-58. DOI: 10.1146/annurev-psych-011624-024031.
372. Robinson S., Adinoff B. The classification of substance use disorders: historical, contextual, and conceptual considerations. *Behavioral sciences*. 2016. Vol. 6, no. 3. P. 18. DOI: 10.3390/bs6030018.
373. Robinson T. E., Berridge K. C. The incentive sensitization theory of addiction: some current issues. *Philosophical Transactions of the Royal Society B:*

Biological Sciences. 2008. Vol. 363, no. 1507. P. 3137-3146.

DOI: 10.1098/rstb.2008.0093.

374. Rodriguez L. M., Litt D. M., Stewart S. H. Drinking to cope with the pandemic: The unique associations of COVID-19-related perceived threat and psychological distress to drinking behaviors in American men and women. *Addictive behaviors*. 2020. Vol. 110. P. 106532. DOI: 10.1016/j.addbeh.2020.106532.

375. Romero-Martínez Á., Sarrate-Costa C., Moya-Albiol L. A systematic review of the role of oxytocin, cortisol, and testosterone in facial emotional processing. *Biology*. 2021. Vol. 10, no. 12. P. 1334. DOI: 10.3390/biology10121334.

376. Room R., Mäkelä K. Typologies of the cultural position of drinking. *Journal of studies on alcohol*. 2000. Vol. 61, no. 3. P. 475-483. DOI: 10.15288/jsa.2000.61.475.

377. Roos C. R., Witkiewitz K. A contextual model of self-regulation change mechanisms among individuals with addictive disorders. *Clinical psychology review*. 2017. Vol. 57. P. 117-128. DOI: 10.1016/j.cpr.2017.08.008.

378. Salience network resting-state functional connectivity predicts self-controlled decision-making / J. Stein et al. *Scientific Reports*. 2025. Vol. 15, no. 1. Article 16332. DOI: 10.1038/s41598-025-98673-x.

379. Samara O., Zhylin M., Mendelo V., Akopian A., Bakuridze N. The role of emotional intelligence in the diagnosis and psychotherapy of mental disorders. An analysis of practical approaches. *Georgian medical news*. 2024. No. 3 (348). P. 47–53.

380. Sánchez Alonso J. Drug dependence and emotional dysregulation: a systematic review. *MLS psychology research*. 2021. Vol. 4, no. 1. P. 59-78. DOI: 10.33000/mlspr.v4i1.597.

381. Sannikova O. P., Podoliak N. M. Empirical approach to investigation of assertiveness characteristics. *Science and Education a New Dimension. Pedagogy and Psychology*. 2015. Vol. III(22), No. 45. P. 66–70. <https://seanewdim.com/wp-content/uploads/2021/02/Sannikova-O.P.-Podoliak-N.M.-Empirical-approach-to-investigation-of-assertiveness-characteristics.pdf>

382. Savov S., Atanassov N. Deficits of affect mentalization in patients with drug addiction: theoretical and clinical aspects. *ISRN addiction*. 2013. Vol. 2013. P. 1-6. DOI: 10.1155/2013/250751.
383. Schindler A. Attachment and substance use disorders: Theoretical models, empirical evidence, and implications for treatment. *Frontiers in Psychiatry*. 2019. Vol. 10. Article 727. DOI: 10.3389/fpsyt.2019.00727.
384. Schutte N. S., Malouff J. M., Hine D. W. The association of ability and trait emotional intelligence with alcohol problems. *Addiction research & theory*. 2010. Vol. 19, no. 3. P. 260-265. DOI: 10.3109/16066359.2010.512108.
385. Schweizer E., Rickels K. Benzodiazepine dependence and withdrawal: a review of the syndrome and its clinical management. *Acta Psychiatrica Scandinavica*. 1998. Vol. 98. P. 95-101. DOI: 10.1111/j.1600-0447.1998.tb05973.x.
386. Screening and brief intervention for alcohol problems in primary health care. *World Health Organization (WHO)*. URL: <https://www.who.int/teams/mental-health-and-substance-use/alcohol-drugs-and-addictive-behaviours/alcohol/our-activities/screening-and-brief-intervention-for-alcohol-problems-in-primary-health-care> (date of access: 11.10.2025).
387. Screening for alcohol use disorders in college student drinkers with the AUDIT and the USAUDIT: a receiver operating characteristic curve analysis / M. C. Villarosa-Hurlocker et al. *The american journal of drug and alcohol abuse*. 2020. Vol. 46, no. 5. P. 531-545. DOI: 10.1080/00952990.2020.1712410.
388. Shadish W. R.; Cook T. D.; Campbell D. T. Experimental and quasi-experimental designs for generalized causal inference. Boston: Houghton Mifflin, 2002. 623 p.
389. Sher K. J., Trull T. J. Personality and disinhibitory psychopathology: alcoholism and antisocial personality disorder. *Journal of abnormal psychology*. 1994. Vol. 103, no. 1. P. 92-102. DOI: 10.1037/0021-843x.103.1.92.
390. Sherman B. J., McRae-Clark A. L. Treatment of cannabis use disorder: current science and future outlook. *Pharmacotherapy: the journal of human pharmacology and drug therapy*. 2016. Vol. 36, no. 5. P. 511-535. DOI: 10.1002/phar.1747.

391. Short-Term tobacco abstinence: effects on emotional balance and psychological alienation / A. Al-Krenawi et al. *Healthcare*. 2025. Vol. 13, no. 14. P. 1686. DOI: 10.3390/healthcare13141686.
392. Sieber J. E. *Planning ethically responsible research: A guide for students and internal review boards*. Newbury Park: SAGE Publications, 1992. 176 p.
393. Sinha R. Chronic stress, drug use, and vulnerability to addiction. *Annals of the new york academy of sciences*. 2008. Vol. 1141, no. 1. P. 105-130. DOI: 10.1196/annals.1441.030.
394. «Skills for pills»: The dialectical-behavioural therapy skills training reduces polypharmacy in borderline personality disorder / J. Soler et al. *Acta psychiatrica scandinavica*. 2022. Vol. 145, no. 4. P. 332–342. DOI: 10.1111/acps.13403.
395. Smokers' self-report and behavioral reactivity to combined personal smoking cues (proximal + environment + people): a pilot study / C. A. Conklin et al. *Brain sciences*. 2022. Vol. 12, no. 11. P. 1547. DOI: 10.3390/brainsci12111547.
396. Smokova L., Zhylin M., Mendelo V., Kyrylyshyna M., Danilova O. Socio-psychological factors in the development of emotional intelligence of drug addicts. *International journal of statistics in medical research*. 2023. Vol. 12. P. 33-42. DOI: 10.6000/1929-6029.2023.12.05.
397. Social determinants and drug dependence: systematic review of literature / T. M. Ronzani et al. *Psicologia: teoria e pesquisa*. 2023. Vol. 39. e39407. DOI: 10.1590/0102.3772e39407.en.
398. Social vulnerabilities for substance use: stressors, socially toxic environments, and discrimination and racism / H. Amaro et al. *Neuropharmacology*. 2021. Vol. 188. P. 108518. DOI: 10.1016/j.neuropharm.2021.108518.
399. Strang J. Loss of tolerance and overdose mortality after inpatient opiate detoxification: follow up study. *BMJ*. 2003. Vol. 326, no. 7396. P. 959–960. DOI: 10.1136/bmj.326.7396.959.
400. Substance use changes and social role transitions: proximal developmental effects on ongoing trajectories from late adolescence through early

adulthood / J. Staff et al. *Development and psychopathology*. 2010. Vol. 22, no. 4. P. 917-932. DOI: 10.1017/s0954579410000544.

401. Support Tools for evidence-informed health Policymaking (STP) / J. N. Lavis et al. *Health research policy and systems*. 2009. Vol. 7, S1. DOI: 10.1186/1478-4505-7-s1-i1.

402. Tavakol M., Dennick R. Making sense of Cronbach's alpha. *International journal of medical education*. 2011. Vol. 2. P. 53–55. DOI: 10.5116/ijme.4dfb.8dfd.

403. Taylor G. J. Alexithymia: A defense of the original conceptualization and usefulness of the construct. *Frontiers in Psychiatry*. 2024. Vol. 15. Article 1400959. URL: <https://pmc.ncbi.nlm.nih.gov/articles/PMC11555664/> (date of access: 07.10.2025).

404. The association between impulsivity, emotion regulation, and symptoms of alcohol use disorder / A. Jakubczyk et al. *Journal of substance abuse treatment*. 2018. Vol. 91. P. 49-56. DOI: 10.1016/j.jsat.2018.05.004.

405. The effect of negative emotions on smoking craving: the chain-mediating role of self-control and self-exempting beliefs / Y. Zhao et al. *Frontiers in psychiatry*. 2025. Vol. 16. Article 1642341. . DOI: 10.3389/fpsy.2025.1642341.

406. The effectiveness of mindfulness in the treatment of methamphetamine addiction symptoms: does neuroplasticity play a role? / J. Chmiel et al. *Brain sciences*. 2024. Vol. 14, no. 4. P. 320. DOI: 10.3390/brainsci14040320.

407. The effectiveness of vocational services for substance users in treatment / S. Magura et al. *Substance use & misuse*. 2004. Vol. 39, no. 13-14. P. 2165–2213. DOI: 10.1081/ja-200034589.

408. The efficacy of cognitive behavioral therapy: a review of meta-analyses / S. G. Hofmann et al. *Cognitive therapy and research*. 2012. Vol. 36, no. 5. P. 427-440. DOI: 10.1007/s10608-012-9476-1.

409. The impact of co-occurring post-traumatic stress disorder and substance use disorders on craving: A systematic review of the literature / F. Renaud et al. *Frontiers in Psychiatry*. 2021. Vol. 12. Article 786664. DOI: 10.3389/fpsy.2021.786664.

410. The importance of social support in recovery populations: toward a multilevel understanding / M. F. Islam et al. *Alcoholism treatment quarterly*. 2023. Vol. 41, no. 2. P. 222-236. DOI: 10.1080/07347324.2023.2181119.
411. The influences of drug abuse on mother-infant interaction through the lens of the biopsychosocial model of health and illness: a review / I. Cataldo et al. *Frontiers in public health*. 2019. Vol. 7. DOI: 10.3389/fpubh.2019.00045.
412. The measurement of emotional intelligence: A critical review and recommendations for researchers and practitioners / P. J. O'Connor et al. *Frontiers in Psychology*. 2019. Vol. 10. Article 1116. DOI: 10.3389/fpsyg.2019.01116.
413. The role of alcohol consumption motives in the relationships between psychological distress, emotional dysregulation, and problematic alcohol consumption. A mediation model / L.-M. Matei-Mitacu et al. *Current psychology*. 2024. Vol. 43. P. 36831-36845. DOI: 10.1007/s12144-024-07111-0.
414. The role of opioid prescription in incident opioid abuse and dependence among individuals with chronic non-cancer pain / M. J. Edlund et al. *The clinical journal of pain*. 2013. Vol. 30, no. 7. P. 557-564. DOI: 10.1097/ajp.0000000000000021.
415. The unified protocol for transdiagnostic treatment of emotional disorders compared with diagnosis-specific protocols for anxiety disorders / D. H. Barlow et al. *JAMA psychiatry*. 2017. Vol. 74, no. 9. P. 875. DOI: 10.1001/jamapsychiatry.2017.2164.
416. Thorberg F. A., Lyvers M. Attachment in relation to affect regulation and interpersonal functioning among substance use disorder inpatients. *Addiction Research & Theory*. 2010. Vol. 18, No. 4. P. 464-478. DOI: 10.3109/16066350903254783.
417. Thorberg F. A., Lyvers M. Attachment, fear of intimacy and differentiation of self among clients in substance disorder treatment facilities. *Addictive behaviors*. 2006. Vol. 31, no. 4. P. 732-737. DOI: 10.1016/j.addbeh.2005.05.050.

418. Tiffany S. T. A cognitive model of drug urges and drug-use behavior: role of automatic and nonautomatic processes. *Psychological review*. 1990. Vol. 97, no. 2. P. 147-168. DOI: 10.1037/0033-295x.97.2.147.
419. Toohey M. J. Cognitive behavioral therapy for anger management. *Handbook of cognitive behavioral therapy: applications (vol. 2)*. Washington, 2021. P. 331–359. DOI: 10.1037/0000219-010.
420. Trends in coping reasons for marijuana use among U.S. Adolescents from 2016-2022 / M. E. Patrick et al. *Addictive behaviors*. 2023. Article 107845. DOI: 10.1016/j.addbeh.2023.107845.
421. Tripathi A., Das A., Kar S. K. Biopsychosocial model in contemporary psychiatry: Current validity and future prospects. *Indian journal of psychological medicine*. 2019. Vol. 41, no. 6. P. 582-585. DOI: 10.4103/ijpsym.ijpsym_314_19.
422. Verdejo-García A., Lawrence A. J., Clark L. Impulsivity as a vulnerability marker for substance-use disorders: review of findings from high-risk research, problem gamblers and genetic association studies. *Neuroscience & biobehavioral reviews*. 2008. Vol. 32, no. 4. P. 777-810. DOI: 10.1016/j.neubiorev.2007.11.003.
423. Verhulst B., Neale M. C., Kendler K. S. The heritability of alcohol use disorders: a meta-analysis of twin and adoption studies. *Psychological medicine*. 2014. Vol. 45, no. 5. P. 1061-1072. DOI: 10.1017/s0033291714002165.
424. Volkow N. D., Koob G. F., McLellan A. T. Neurobiologic advances from the brain disease model of addiction. *The New England Journal of Medicine*. 2016. Vol. 374, No. 4. P. 363-371. DOI: 10.1056/NEJMra1511480.
425. Volkow N. D., Blanco C. Substance use disorders: a comprehensive update of classification, epidemiology, neurobiology, clinical aspects, treatment and prevention. *World psychiatry*. 2023. Vol. 22, no. 2. P. 203-229. DOI: 10.1002/wps.21073.
426. Wang G. Y., Crook-Rumsey M. Aggression in substance use treatment seekers. *Personality and individual differences*. 2021. Vol. 180. P. 110997. DOI: 10.1016/j.paid.2021.110997.

427. Wangensteen T., Hystad J. A comprehensive approach to understanding substance use disorder and recovery: former patients' experiences and reflections on the recovery process four years after discharge from SUD treatment. *Journal of psychosocial rehabilitation and mental health*. 2021. Vol. 9, no. 1. P. 45-54. DOI: 10.1007/s40737-021-00233-9.
428. Weaver M. F. Prescription sedative misuse and abuse. *Yale journal of biology and medicine*. 2015. Vol. 88. P. 247-256. URL: https://pmc.ncbi.nlm.nih.gov/articles/PMC4553644/pdf/yjbm_88_3_247.pdf (date of access: 14.10.2025).
429. Wellness, emotion regulation, and relapse during substance use disorder treatment / P. B. Clarke et al. *Journal of counseling & development*. 2020. Vol. 98, no. 1. P. 17-28. DOI: 10.1002/jcad.12296.
430. Whiteside S. P., Lynam D. R. The Five Factor Model and impulsivity: using a structural model of personality to understand impulsivity. *Personality and individual differences*. 2001. Vol. 30, no. 4. P. 669-689. DOI: 10.1016/s0191-8869(00)00064-7.
431. Why do young people drink? A review of drinking motives / E. Kuntsche et al. *Clinical psychology review*. 2005. Vol. 25, no. 7. P. 841-861. DOI: 10.1016/j.cpr.2005.06.002.
432. Witkiewitz K., Marlatt G. A. Relapse prevention for alcohol and drug problems: that was Zen, this is Tao. *American Psychologist*. 2004. Vol. 59, No. 4. P. 224-235. DOI: 10.1037/0003-066X.59.4.224.
433. Witkiewitz K., Litten R. Z., Leggio L. Advances in the science and treatment of alcohol use disorder. *Science advances*. 2019. Vol. 5, no. 9. P. eaax4043. DOI: 10.1126/sciadv.aax4043.
434. Witkiewitz K., Masyn K. E. Drinking trajectories following an initial lapse. *Psychology of addictive behaviors*. 2008. Vol. 22, no. 2. P. 157-167. DOI: 10.1037/0893-164x.22.2.157.
435. Women with alcohol dependence: A randomized trial of couple versus individual plus couple therapy. / B. S. McCrady et al. *Psychology of addictive behaviors*. 2016. Vol. 30, no. 3. P. 287-299. DOI: 10.1037/adb0000158.

436. Wood P. K., Sher K. J., Rutledge P. C. College student alcohol consumption, day of the week, and class schedule. *Alcoholism: clinical and experimental research*. 2007. Vol. 31, no. 7. P. 1195-1207. DOI: 10.1111/j.1530-0277.2007.00402.x.
437. World Health Organization risk drinking level reductions are associated with improved functioning and are sustained among patients with mild, moderate and severe alcohol dependence in clinical trials in the United States and United Kingdom / K. Witkiewitz et al. *Addiction*. 2020. Vol. 115, no. 9. P. 1668-1680. DOI: 10.1111/add.15011.
438. World Health Organization Risk Drinking Level Reductions as Treatment Outcomes in PTSD and Substance Use Disorder Trials / T. Lopez-Castro et al. *Drug and Alcohol Dependence*. 2025. P. 112837. DOI: 10.1016/j.drugalcdep.2025.112837.
439. World Health Organization. The SAFER Technical Package: Five Areas of Intervention at National and Subnational Levels. Geneva: WHO, 2019. 24 p. URL: <https://iris.who.int/server/api/core/bitstreams/841f9cc7-7f09-482d-a23d-0bad9ee652ef/content> (date of access: 08.10.2025).
440. World medical association declaration of Helsinki: ethical principles for medical research involving human subjects. *Jama*. 2013. Vol. 310, no. 20. P. 2191-2194. DOI: 10.1001/jama.2013.281053.
441. Wurmser L. Psychoanalytic considerations of the etiology of compulsive drug use. *Journal of the american psychoanalytic association*. 1974. Vol. 22, no. 4. P. 820-843. DOI: 10.1177/000306517402200407.
442. Yang J. S., Pacheco C., Mackey T. K. Factors affecting tobacco, nicotine, and cannabis product use among California young adults during the COVID-19 pandemic: A qualitative study. *Addictive behaviors reports*. 2022. Vol. 16. P. 100470. DOI: 10.1016/j.abrep.2022.100470.
443. Young adults at risk for stimulant dependence show reward dysfunction during reinforcement-based decision making / J. L. Stewart et al. *Biological psychiatry*. 2013. Vol. 73, no. 3. P. 235-241. DOI: 10.1016/j.biopsych.2012.08.018.

444. Young G., Kenny M. C. Focusing the APA ethics code to include development: applications to abuse. *Journal of child & adolescent trauma*. 2022. Vol. 16, No. 1. P. 109-122. DOI: 10.1007/s40653-022-00484-z.

445. Zamir S.M., Khazaei M, Ghafeleh-Bashi S.H., Dodangeh S. Effect of emotional intelligence training on methadone-treated methamphetamine users in Qazvin, Iran. *Addict health*. 2022 Vol. 14, no. 1. P. 7-14.

URL: <https://pmc.ncbi.nlm.nih.gov/articles/PMC9057644/>(date of access: 16.09.2025).

446. Zeng X., Lu M., Chen M. The relationship between family intimacy and relapse tendency among people who use drugs: a moderated mediation model. *Substance abuse treatment, prevention, and policy*. 2021. Vol. 16, no. 1. P. 48. DOI: 10.1186/s13011-021-00386-7.

447. Zhylin M., Mendelo V., Bondarevych S., Kokorina Y., Tatiianchykov A. Genetic basis of emotional regulation: integrative analysis of behavioral and neurobiological data. *OBM neurobiology*. 2024. Vol. 8, no. 4. DOI: 10.21926/obm.neurobiol.2404256.

448. Zhylin M., Mendelo V., Cherusheva G., Romanova I., Borysenko K. Analysis of the role of emotional intelligence in the formation of identity in different European cultures. *Amazonia Investiga*. 2023. Vol. 12, No. 62. P. 319–326. DOI: 10.34069/ai/2023.62.02.32.

449. Zhylin M., Mendelo V., Chumaieva Y., Kernas A., Zaporozhtsev Y. Analysis of contemporary methods of integrating emotional intelligence into artificial intelligence systems: advantages, disadvantages, and perspectives. *Journal of Theoretical and applied information technology*. 2024. Vol. 102, No. 7. P. 2842-2853. URL: <https://www.jatit.org/volumes/Vol102No7/7Vol102No7.pdf> (date of access: 24.07.2025).

450. Zhylin M., Mendelo V., Hrytsuk O., Kononenko T., Shamalo S. Correlation between students' emotional intelligence and emotional dependency/ *Revista Eduweb*. 2024. Vol. 18, No. 3. P. 193-203. DOI: 10.46502/issn.1856-7576/2024.18.03.15.

451. Zhylin M., Mendelo V., Karpenko Y., Samara O., Kampi Y. Mental and Behavioural Disorders as a Result of Using Alcohol and Psychoactive Substances. *Revista de Cercetare si Interventie Sociala*. 2023. Vol. 81. P. 117-128. DOI: 10.33788/rcis.81.7.
452. Zhylin M., Mendelo V., Varnava U., Savinok A., Bazylenko K. The relationship between addiction and emotional intelligence in the Ukrainian socio-cultural context: challenges of emigration. *Salud, ciencia y tecnología - serie de conferencias*. 2024. Vol. 3. Article 756. DOI: 10.56294/sctconf2024.756.
453. Zhylin M., Mendelo V. Innovative rehabilitation strategies for chemical dependency: integrating biochemical insights and psychosocial approaches. *Journal of angiotherapy*. 2024. Vol. 8, no. 7. P. 1-16. DOI: 10.25163/angiotherapy.879818.
454. Zhylin M., Malysh V., Mendelo V., Potapiuk L., Halahan V. The impact of emotional intelligence on coping strategies for psychological trauma. *Environment and Social Psychology*. 2024. Vol. 9, no. 7. Article 6145. DOI: 10.59429/esp.v9i7.6145.
455. Zhylin M., Mendelo V., Kyrlyshyna M., Kazachuk O., & Tolmachov O. Enhancing mental health through strategies for the development of emotional intelligence. *South Eastern European Journal of Public Health*. 2024. P. 327-340. DOI: 10.70135/seejph.vi.710.
456. Zhylin M., Mendelo V., Makarenko S., Samara O., Ishchenko Y. Peculiarities of the impact of psychotropic substances on the development of emotional intelligence of drug addicts. *Universal journal of public health*. 2023. Vol. 11, no. 5. P. 593-602. DOI: 10.13189/ujph.2023.110507.
457. Zhylin M., Smokova L, Mendelo V., Koval H., Zelenko O. The impact of emotional intelligence on the psycholinguistic peculiarities of speech. *Multidisciplinary Science Journal*. 2023. Vol. 6, no. 5. P. 2024061. DOI: 10.31893/multiscience.2024061.

ДОДАТКИ

Додаток А

Організаційно-методичні матеріали дослідження

Таблиця А.1

Показники дослідження та логіка їх викладу за підрозділами Розділу 3

Показники	Методика	Внесок у зміст підрозділів Розділу 3
Емоційна зрілість: експресивність (інтро-/екстра-), саморегуляція (інтро-/екстра-), емпатія (інтро-/екстра-)	«Діагностика емоційної зрілості особистості» О. Я. Чебикіна	3.1 опис розподілів; 3.2 міжгрупові відмінності «вид+рівень»; 3.3 кореляції та факторна структура
Емоційний інтелект: ідентифікація, розуміння, фасилітація, регуляція емоцій	Тест емоційного інтелекту Дж. Маєра, П. Саловея, Д. Карузо	3.1 опис; 3.2 міжгрупові відмінності; 3.3 кореляції та внесок у фактори.
Емоційно-особистісні риси: невротичність, тривожність, депресивність, дратівливість, агресивність, імпульсивність, емоційна лабільність тощо	Фрайбурзький багатофакторний особистісний опитувальник (FPI)	3.1 опис; 3.2 міжгрупові відмінності; 3.3 кореляції та фактори як фон реактивності
Адиктивна спрямованість / схильність до залежності	Методика Г. В. Лозової; опитувальник І. А. Фурманова	3.1 опис; 3.2 як допоміжні індикатори різниць «вид+рівень»; 3.3 зв'язки з ядром (E3, EI, FPI)
Контекстні та поведінкові індикатори (епізоди, ситуації ризику, динаміка)	Авторська анкета; медична документація	3.1 опис вибірки, частот; 3.2 порівняння за видами та рівнями; 3.3 включення у кореляції, фактори як модератори та умови
Типологічні змінні: вид залежності (алкогольна; седативна; складна) та рівень (низький, середній, високий, коливальний)	Клініко-адміністративні джерела, протоколи; узгоджені правила кодування	Використовуються як фактори групування у 3.2; контекст для 3.1; модератори в інтерпретації 3.3.

Зміст анкети, спрямованої на збір соціально-демографічних та анамнестичних даних

Це наукове дослідження є повністю анонімним, а надання певної особистої інформації необхідне лише для узагальненої статистичної обробки результатів. Отримані дані будуть використані виключно у наукових цілях.

1. Ознайомившись із метою та умовами дослідження, я даю інформовану згоду на проходження психологічного тестування.

Так

2. Ваше ім'я _____

3. Ваша стать?

Жіноча

Чоловіча

4. Ваш вік? _____

5. Ваш рівень освіти:

Бакалавр

Магістр

Спеціаліст

Докторська ступінь

Незакінчена вища освіта

Професійна освіта

Середня освіта

6. Який Ваш рід занять:

Робота

Навчання

Безробітний

Домогосподар(ка)

Особа маюча пасивний дохід

Власник бізнесу

7. Чи перебуваєте ви в стосунках?

Так

Ні

8. Якщо ви перебуваєте в стосунках, то в яких саме?

Офіційний шлюб

Зустрічаєтесь

Громадянський шлюб

Вдвєць/вдова

Розлучен(а)

Не перебуваю у відносинах

9. Чи є у Вас діти?

Немає

1-2 дитини

3 та більше дітей

10. Де Ви мешкаєте?

Місто

Обласний центр

Районний центр

Село

11. Умови проживання:

Окрема власна квартира

Орендована квартира

Приватний будинок

Гуртожиток

З батьками

Інше:

12. Ваш рівень доходу:

до 7 тис грн

до 15 тис грн

до 30 тис грн

до 60 тис грн

до 100000 грн

100000 грн та більше

на утриманні

13. Ваш рівень здоров'я:

Практично здоровий

Маю хронічні захворювання

Відносно часто хворюю

Маю інвалідність

14. Якщо маєте інвалідність, вкажіть групу інвалідності.**15. Чи усвідомлюєте Ви, що таке "хімічна залежність"?**

Так

Ні

16. Чи є у Вашому оточенні люди, що мають залежність (члени родини, колеги, друзі, знайомі тощо)?

Так

Ні

17. Якщо у Вашому оточенні є люди, що мають залежність, то хто саме?

Родичі

Батькі

Коллеги

Знайомі

Друзі

18. Яке у Вас ставлення до хімічної залежності?

Спокійно відношусь

Нічого страшного

Негативно

Вкрай негативно

Позитивно

Інше: _____

19. Як Ви оцінюєте власний рівень залежності ?

Низький

Середній

Високий

Коливаючийся

20. З чим пов'язана Ваша залежність?

Потреба в алкоголь

Потреба в складному лікарському засобі та інших психоактивних речовинах

Потреба в седативних або снодійних препаратах

Інше: _____

21. Як часто Ви маєте потребу вживати засоби, що викликають залежність?

1-2 рази на тиждень

4-5 разів на тиждень

Кожного дня

1 раз в місяць чи рідше

Інше: _____

22. Що спонукало Вас почати використовувати засоби, що викликають залежність?

Потяг спробувати без усляких причин

Переконання оточуючих/друзів/знайомих

Бажання змінити внутрішній стан

Вам було призначено лікарями як лікування та потім Ви продовжили вживання

Інше: _____

23. Коли я використовую засоби, що викликають залежність, це дає мені можливість:

Розслабитися/відволктися

Підняти настрій

Мобілізуватися

Краще спати

Відключити свідомість

24. Як довго діє ефект застосування?

1-2 години

3-4 години

5 і більше

Інше: _____

25. Як правило, які дози Ви використовували?

Незначну

Середню

Значну

26. Після завершення дії засобів мій стан?

Приходить в нормальний/ стан спокійний

Відчуваю апатію, знесилення

Виникають симптоми певних відхилень в стані здоров'я

Виникають коливання настрою

Виникає потреба продовжити вживання засобів

Інше: _____

27. Чи відчуваєте Ви потребу, що Вам необхідна допомога?

Так

Ні

28. Чи зверталися Ви за консультацією до фахівців?

Так

Ні

29. Чи проходили Ви спеціальну, профілактичну, терапевтичну або психологічну допомогу фахівців?

Ніколи

1 раз

Періодично

Системно проходжу певні курси

Збираюсь пройти

30. Зараз Ви перебуваєте в закладі допомоги залежним ?*

Так

Ні

31. Ваш консультанти (до кого більше прислуховуєтесь)?

Лікарі

Рідні

Друзі

Знайомі

Фахівці в сфері психології

32. Як Ви оцінюєте результат вза'ємодії зі спеціалстами?

Відносно корисним

Недостатньо ефективним

Ефективним

Не звертався до спеціалстів

Негативним

Додаток Б

Результати емпіричного дослідження прояву ознак емоційно-особистісних особливостей в осіб із різними видами хімічної залежності

Таблиця Б.1

Результати анкетування, спрямованого на збір соціально-демографічних та анамнестичних даних

№ з/п	стать	вік	рівень освіти	вид діяльності	чи знаходиться ви у відносинах	які саме відносини	діти	місце проживання	умови проживання	рівень доходу	рівень здоров'я	група інвалідності	чи розумієте що таке хімічна	чи є у вашому колі люди які	якщо у вашому колі є люди, які	яке у вас відношення до хімічної	як ви оцінюєте власний рівень	з чим пов'язана ваша залежність	як часто у вас виникає потреба у	що спонукало вас почати	коли я використовую засоби що	як довго ліє ефект застосування	як правило, які дози ви	після завершення дії засобів мій	чи відчуваєте ви пртрбу що вам	чи зверталися ви за	чи проходили ви спеціальну	зараз ви перебуваєте в закладі	хто ваші консультанти (до кого	як ви оцінюєте результат	алкого	седат	склади
1	1	18	7	5	1	2	1	1	3	1	1	0	1	1	1	1	3	1	2	1	5	4	3	4	1	1	1	1	5	3	1	0	0
2	1	42	2	1	2	6	1	1	5	2	2	0	2	1	1	3	3	1	4	3	1	2	2	3	2	1	1	1	2	1	1	0	0
3	1	23	1	1	1	2	1	1	3	1	1	0	1	1	2	1	2	3	1	4	2	1	1	1	1	1	1	2	1	1	0	1	0
4	1	19	6	5	2	6	1	1	3	1	1	0	1	1	2	4	4	2	4	1	3	4	3	4	1	1	1	1	5	3	0	0	1
5	1	45	2	1	1	1	2	1	2	1	2	0	2	1	4	3	3	1	1	3	1	3	1	4	1	1	4	2	4	4	1	0	0
6	1	21	5	2	2	6	1	3	4	4	2	0	1	1	1	3	1	2	1	1	2	1	1	1	1	1	1	1	3	0	0	1	
7	1	44	5	3	2	6	1	1	6	1	2	0	2	1	4	3	1	1	1	3	4	3	1	1	2	2	1	2	5	1	1	0	0
8	1	20	6	5	1	2	1	1	3	1	1	0	1	2	6	4	1	2	4	4	2	2	1	1	1	2	2	2	1	3	0	0	1
9	1	25	2	1	1	3	1	2	3	3	2	0	1	1	5	5	2	3	1	1	1	2	2	3	2	2	1	2	5	4	0	1	0
10	1	37	2	1	1	3	2	1	1	2	1	0	1	1	5	1	3	1	3	3	5	3	2	5	1	1	2	2	4	1	1	0	0
11	1	28	2	1	1	3	2	1	1	4	2	0	1	2	5	3	2	1	4	4	1	3	2	2	2	1	1	1	3	3	1	0	0
12	1	50	6	1	1	1	2	1	1	3	2	0	2	1	3	6	3	1	4	3	1	3	2	5	2	2	1	2	2	4	1	0	0
13	1	41	2	3	2	6	2	4	3	1	2	0	1	1	4	3	1	2	4	3	3	4	3	4	1	1	1	1	5	3	0	0	1
14	1	30	2	3	2	6	1	2	5	1	1	0	1	1	5	2	1	1	3	5	2	3	3	1	1	2	1	2	5	2	1	0	0
15	1	48	3	1	1	1	2	1	1	1	2	0	2	1	4	3	3	1	3	5	1	2	2	3	2	1	1	1	2	1	1	0	0
16	1	18	5	2	2	6	1	1	4	1	1	0	2	1	4	1	4	3	2	1	2	1	3	3	1	1	4	1	3	3	0	1	0
17	1	35	5	3	2	6	1	1	3	1	3	0	1	1	1	3	3	1	1	3	2	2	1	1	2	2	5	2	1	1	1	0	0
18	1	22	5	2	2	6	1	3	3	4	2	0	2	1	4	2	1	3	2	5	2	2	2	2	1	1	3	1	2	2	0	1	0
19	1	31	6	1	1	3	2	2	2	4	2	0	2	1	5	1	1	1	1	3	2	2	2	2	1	1	1	2	4	2	1	0	0
20	1	18	7	5	2	6	1	1	3	3	2	0	2	1	4	1	4	2	3	2	2	1	3	3	1	1	4	1	3	3	0	0	1
21	1	49	3	3	1	3	2	1	1	1	2	0	2	1	5	3	1	1	4	2	3	1	1	1	2	2	1	2	5	1	1	0	0
22	1	44	2	1	1	2	2	1	1	1	2	0	2	1	4	2	2	1	2	2	3	4	3	4	1	1	1	1	5	3	1	0	0

247	2	27	7	1	2	6	1	1	2	3	2	0	1	1	1	5	1	3	3	4	1	1	1	1	2	1	2	2	1	1	0	1	0	
248	2	44	3	1	1	5	2	1	1	2	2	0	2	1	4	3	1	2	5	3	1	2	3	3	2	1	1	1	2	1	0	0	1	
249	2	57	3	1	1	1	2	1	1	2	2	0	2	1	4	3	2	2	1	1	4	3	3	5	2	2	1	2	3	4	0	0	1	
250	2	36	2	1	2	6	2	1	1	2	2	0	1	1	4	3	2	3	2	2	1	2	2	3	2	1	1	1	2	1	0	1	0	
251	2	42	2	5	2	6	1	1	1	1	2	0	2	1	4	3	2	2	2	3	1	1	2	1	2	1	3	2	5	1	0	0	1	
252	2	35	3	5	2	6	2	1	1	2	2	0	1	1	4	3	2	2	2	3	4	2	1	4	2	2	1	2	3	4	0	0	1	
253	2	59	3	1	2	6	2	1	1	2	2	0	2	1	4	3	2	3	2	1	2	2	3	1	2	1	3	2	2	3	0	1	0	
254	2	23	2	1	1	2	1	4	2	2	2	0	1	2	5	3	2	2	2	4	4	2	1	4	1	1	2	2	5	1	0	0	1	
255	2	37	2	4	2	6	1	1	6	1	2	0	1	1	1	1	2	2	2	2	1	2	2	3	2	1	1	1	2	1	0	0	1	
256	2	43	2	1	2	6	2	1	1	4	2	0	2	1	4	3	4	3	1	2	1	2	2	3	2	1	1	1	2	1	0	1	0	
257	2	33	2	1	2	6	2	1	1	2	2	0	1	1	4	3	4	3	2	2	2	2	3	1	2	1	3	2	2	3	0	1	0	
258	2	40	2	1	2	6	2	1	1	2	1	0	1	1	4	3	4	2	3	3	3	4	1	5	2	2	1	2	1	3	0	0	1	
259	2	48	5	1	2	6	1	1	1	2	2	0	1	1	4	3	4	1	2	2	1	2	2	3	2	1	1	1	2	1	1	0	0	
260	2	51	3	1	1	1	2	1	1	2	2	0	2	1	4	3	4	1	2	2	1	2	2	3	2	1	1	1	2	1	1	0	0	
261	2	24	7	3	2	6	1	4	3	2	2	0	1	1	1	4	4	3	4	3	1	3	1	1	2	2	3	2	1	3	0	1	0	
262	2	41	2	4	2	6	1	1	1	1	2	0	2	1	4	3	4	1	3	2	2	3	3	2	1	2	2	2	3	1	1	0	0	
263	2	67	6	7	1	4	1	1	1	2	2	0	1	1	6	4	2	1	2	5	2	2	3	3	1	2	1	3	2	2	3	1	0	0
264	2	50	7	5	2	6	2	1	1	2	2	0	2	1	4	3	1	1	1	4	3	4	1	5	2	2	1	2	1	3	1	0	0	
265	2	57	3	1	2	6	1	1	1	6	2	0	2	1	4	3	2	3	2	2	1	2	2	3	2	1	1	1	2	1	0	1	0	
266	2	25	2	1	2	6	1	4	3	2	2	0	1	1	1	4	1	2	1	2	2	2	3	1	2	1	3	2	2	3	0	0	1	
267	2	43	2	1	2	6	1	1	1	2	2	0	2	1	4	3	2	2	2	2	2	4	2	5	1	1	2	2	2	5	0	0	1	
268	2	51	3	1	2	6	2	1	1	2	2	0	2	1	4	3	2	3	2	3	2	3	3	5	1	1	3	1	1	2	0	1	0	
269	2	42	2	1	2	6	2	1	1	4	2	0	1	1	4	3	1	2	4	5	4	1	1	1	1	2	2	2	5	2	0	0	1	
270	2	68	3	1	1	4	1	1	1	4	2	0	2	1	1	3	1	2	5	4	4	4	1	1	1	1	1	2	4	4	0	0	1	
271	2	55	6	1	2	6	2	1	1	2	2	0	2	1	4	3	2	2	2	1	4	4	3	1	2	2	1	2	5	1	0	0	1	
272	2	32	5	3	2	6	2	1	2	2	2	0	1	1	4	2	4	2	2	2	4	1	1	1	2	2	1	2	2	4	0	0	1	
273	2	46	6	1	1	1	2	1	1	3	2	0	2	1	4	3	2	1	2	2	1	2	2	3	2	1	1	1	2	1	1	0	0	
274	2	26	5	2	2	6	1	1	6	2	3	0	1	1	4	3	1	2	3	4	1	1	1	5	1	2	1	1	5	2	0	0	1	
275	2	65	3	7	2	6	1	1	1	4	4	3	1	2	4	6	2	1	4	2	4	4	3	1	2	2	1	2	5	1	1	0	0	
276	2	37	2	4	1	3	2	1	1	1	2	0	1	1	5	3	3	3	2	2	2	1	1	1	2	2	1	2	4	4	0	1	0	
277	2	53	2	1	2	6	1	1	1	2	2	0	2	1	4	3	2	1	2	4	2	3	3	2	1	2	2	2	3	1	1	0	0	
278	2	38	2	4	1	3	1	1	2	3	2	0	1	1	1	1	2	2	2	3	2	2	1	3	1	1	2	1	2	1	0	0	1	
279	2	48	6	1	2	6	2	1	1	4	2	0	1	1	6	4	2	1	2	2	2	4	1	1	2	1	4	2	5	3	1	0	0	
280	2	62	3	7	2	6	1	1	1	2	2	0	1	1	1	3	1	3	3	2	4	4	3	1	2	2	1	2	5	1	0	1	0	
281	2	43	2	1	2	6	2	1	1	2	4	3	2	2	1	3	1	2	3	2	1	2	2	3	2	1	1	1	2	1	0	0	1	
282	2	20	1	2	2	6	1	1	5	2	1	0	1	2	6	3	1	3	1	1	1	3	2	5	1	2	3	1	1	1	0	1	0	
283	2	19	6	6	1	2	1	1	5	2	2	0	1	1	2	4	3	2	2	3	5	2	2	2	1	1	3	1	2	2	0	0	1	

Таблиця Б.2

Результати дослідження емоційно-особистісних особливостей осіб з хімічною залежністю

№ з/п	стать	вік	Інтроекспресивність	Екстраекспресивність	Інтросаморегуляція	Екстрасаморегуляція	Інтроемпатія	Екстраемпатія	порушення мимічного відображення емоцій	порушення емоційної саморегуляції	порушення здатності впливати на інших людей	порушення емпатії	здатність до ідентифікації емоцій	емоційна фасилітація мислення	здатність до розуміння емоційної інформації	здатність до регуляції власних емоційних станів	здатність до регуляції емоційних станів інших людей	невротичність	спонтанна агресивність	депресивність	роздратованість	товарицькість	врівноваженість	реактивна агресивність	стриманість	відкритість	екстраверсія-інтроверсія	емоційна лабільність	маскулітність-фемінність
1	1	18	2	2	2	2	2	2	1	1	1	1	2,5	2,2	2,3	2,1	1,4	11	12	9	11	1	1	10	1	1	5	14	7
2	1	42	2	2	3	3	3	2	0	1	0	1	2,8	2,6	2,5	2,3	1,6	8	9	10	9	3	2	9	2	2	5	8	6
3	1	23	3	3	4	4	4	4	0	0	0	0	3,6	3,2	2,9	2,8	3	6	7	8	6	4	2	5	2	3	4	12	6
4	1	19	4	3	4	3	4	3	0	1	0	1	3,2	2,9	2,6	2,4	1,9	7	8	10	9	2	1	9	2	3	3	9	6
5	1	45	3	3	4	3	3	2	0	1	0	1	2,9	2,7	2,5	2,4	2,2	7	8	10	9	2	1	8	2	2	2	10	6
6	1	21	2	2	3	2	3	2	1	1	1	1	2,6	2,5	2,3	2,2	1,4	9	10	9	10	1	1	10	1	1	1	7	6
7	1	44	3	2	2	2	2	2	1	1	1	1	2,7	2,4	2,3	2,1	1,4	10	10	14	11	1	1	10	1	1	1	13	7
8	1	20	2	3	3	3	3	2	1	1	1	1	2,6	2,5	2,4	2,2	1,6	9	10	10	11	1	1	5	1	2	2	9	6
9	1	25	4	3	4	4	4	4	0	0	0	0	3,5	3,1	2,8	2,7	2,5	6	7	8	6	4	3	5	3	3	3	8	6
10	1	37	3	3	4	3	3	2	0	1	0	1	3,1	2,8	2,6	2,5	1,7	8	9	10	10	2	1	10	1	1	1	11	6
11	1	28	4	4	5	4	4	5	0	0	0	0	3,6	3,3	2,8	2,7	2,2	6	7	8	6	4	3	5	2	2	4	6	5
12	1	50	3	3	4	3	3	2	0	1	0	1	2,8	2,9	2,5	2,1	1,6	7	10	9	10	3	1	9	2	3	5	8	5
13	1	41	4	4	4	4	4	4	0	0	0	0	3,6	3	2,7	2,7	2,2	6	7	8	7	3	2	8	2	3	5	8	5
14	1	30	3	2	2	3	2	2	1	1	1	1	2,6	2,4	2,3	2,1	1,4	9	10	12	11	1	1	10	1	1	6	11	7
15	1	48	3	3	4	3	3	2	1	1	1	1	2,6	2,5	2,3	2,1	1,4	9	10	11	10	1	1	10	1	1	6	10	7
16	1	18	4	4	5	4	5	5	0	0	0	0	3,4	3,6	2,9	2,7	2,9	5	6	8	6	4	3	5	3	3	3	8	6
17	1	35	3	2	3	3	3	2	1	1	1	1	2,7	2,4	2,4	2,2	1,4	8	10	13	10	2	1	9	2	2	2	9	6
18	1	22	2	2	2	3	2	2	1	1	1	1	2,8	2,6	2,3	2,3	1,4	8	7	8	9	3	2	5	3	3	4	8	6
19	1	31	2	2	3	3	3	2	1	1	1	1	2,7	2,5	2,4	2,1	1,4	9	11	9	8	2	1	10	1	1	6	10	6
20	1	18	2	2	2	2	2	2	1	1	1	1	2,6	2,5	2,4	2,1	1,4	8	9	10	9	3	1	10	1	1	6	9	6
21	1	49	3	4	4	4	3	4	0	0	0	0	3,8	3,2	2,8	2,8	3	6	7	9	7	3	1	8	2	2	2	12	7
22	1	44	3	4	4	4	4	4	0	0	0	0	3,5	3,5	2,9	2,8	2,7	5	6	8	7	3	2	7	2	2	4	9	6
23	1	19	2	2	3	2	3	2	0	1	0	1	3,2	2,6	2,6	2,5	1,7	7	8	8	9	3	1	8	2	2	2	8	6
24	1	50	3	3	4	3	3	3	0	1	0	1	3	2,9	2,5	2,3	1,6	7	8	9	11	2	1	10	1	1	6	10	6
25	1	38	3	3	3	3	3	3	0	1	0	1	3,1	2,8	2,5	2,4	1,6	8	9	10	9	3	1	10	1	1	4	11	6
26	1	25	2	2	3	2	2	2	1	1	1	1	2,5	2,3	2,3	2,1	1,4	10	11	12	11	2	1	10	1	1	6	9	6
27	1	43	2	2	3	3	3	2	1	1	1	1	2,3	2,6	2,3	2,2	1,4	9	10	8	11	2	1	10	1	1	6	8	6
28	1	35	3	3	4	3	3	3	0	1	0	1	2,7	2,9	2,7	2,3	1,7	7	8	9	10	3	1	10	1	1	1	9	6
29	1	30	3	3	4	4	3	3	0	0	0	1	2,9	3,2	2,8	2,6	2,2	6	7	8	10	3	1	10	1	1	4	7	6
30	1	46	2	2	3	2	3	2	0	1	0	1	2,8	3,1	2,7	2,5	1,8	6	7	9	9	3	1	8	2	3	3	10	7
31	1	32	3	2	3	3	2	2	1	1	1	1	2,3	2,4	2,4	2,1	1,4	9	10	11	9	2	1	9	2	3	3	10	7
32	1	20	2	2	3	2	3	2	1	1	1	1	2,5	2,5	2,3	2,1	1,5	10	10	10	9	1	1	9	2	3	3	9	6
33	1	45	3	3	4	3	3	2	0	1	0	1	3,2	2,9	2,5	2,3	1,6	7	8	9	10	3	1	10	1	1	2	8	6

34	1	36	3	3	4	3	3	2	0	1	0	1	3	2,9	2,5	2,6	1,7	7	8	9	10	3	1	10	1	1	6	9	6	
35	1	41	2	2	3	3	3	2	0	1	0	1	2,9	3,1	2,5	2,3	1,6	8	8	7	9	4	2	10	1	1	5	10	7	
36	1	23	4	3	4	4	4	3	0	0	0	0	3,3	3,4	2,7	2,7	2,6	5	6	7	9	4	2	8	1	1	1	12	7	
37	1	26	3	3	4	4	3	2	0	0	0	0	3,7	3,3	2,9	2,9	3	6	6	9	5	3	2	5	3	3	4	9	7	
38	1	49	2	3	3	3	3	2	1	1	1	1	2,4	2,3	2,4	2,1	1,4	9	9	10	9	2	1	9	2	2	2	10	7	
39	1	18	4	3	3	3	3	2	0	1	0	1	2,9	2,7	2,6	2,6	2,2	7	9	10	8	4	1	9	2	2	6	9	6	
40	1	42	3	3	4	3	3	2	0	1	0	1	2,9	3	2,6	2,5	1,7	7	7	9	8	4	2	5	3	3	3	9	6	
41	1	27	3	3	4	3	3	2	0	1	0	1	3,1	3,2	2,5	2,3	1,6	6	7	9	7	4	2	5	3	3	3	7	6	
42	1	19	3	3	4	3	3	2	0	1	0	1	3	3,2	2,7	2,6	2,2	9	10	13	10	1	1	10	1	1	6	14	6	
43	1	43	2	2	3	2	2	2	1	1	1	1	2,3	2,4	2,3	2,1	1,4	10	11	10	9	2	1	10	1	1	5	10	7	
44	1	42	4	3	4	4	4	4	0	0	0	0	3,8	3,4	2,8	2,8	2,7	4	6	7	6	4	2	7	3	3	3	7	6	
45	1	41	3	3	4	4	3	3	0	0	0	0	3,5	3,3	2,8	2,7	2,5	5	6	6	5	4	2	5	3	3	3	6	6	
46	1	45	3	3	4	3	3	2	0	1	0	0	3,3	3	2,7	2,7	2	7	8	6	5	4	2	5	3	3	3	6	6	
47	1	18	4	3	4	3	3	2	0	1	0	0	3,4	2,9	2,7	2,8	2,1	8	10	7	7	4	2	7	3	3	4	9	6	
48	1	50	4	4	5	5	4	5	0	0	0	0	3,7	3,5	2,9	2,9	3	5	6	8	9	3	1	7	3	3	4	8	6	
49	1	21	3	2	3	3	3	2	1	1	1	1	2,5	2,4	2,4	2,1	1,5	9	10	11	10	2	1	9	2	2	2	11	7	
50	1	42	3	3	4	4	3	4	0	0	0	0	3,6	3,5	2,9	2,9	3	4	6	6	5	6	2	4	3	3	3	6	6	
51	1	36	4	4	5	5	5	5	0	0	0	0	3,4	3,3	2,8	2,8	2,9	4	6	6	6	4	2	5	3	3	3	6	6	
52	1	49	3	3	4	4	3	4	0	0	0	0	3,6	3,5	2,8	2,8	2,9	6	7	8	9	4	2	8	1	1	4	8	6	
53	1	42	2	2	2	2	2	2	1	1	1	1	2,6	2,4	2,3	2,1	1,5	10	11	13	10	2	1	10	1	1	4	12	6	
54	1	31	3	3	4	3	3	3	0	1	0	0	2,9	2,7	2,6	2,7	2,5	8	9	7	7	4	2	7	3	3	3	7	6	
55	1	43	4	4	5	5	5	5	0	0	0	0	3,7	3,5	2,9	2,9	2,3	5	7	8	9	4	2	7	3	3	3	8	7	
56	1	29	2	2	3	2	2	2	1	1	1	1	2,5	2,3	2,4	2,1	1,5	9	10	12	11	2	1	10	1	1	2	10	7	
57	1	35	3	3	4	4	3	3	0	0	0	0	3,6	3,5	2,8	2,7	2,5	4	6	9	6	5	2	6	3	3	4	9	6	
58	1	46	3	3	4	3	3	2	0	1	0	0	3,4	3,1	2,7	2,7	1,7	8	9	10	9	4	2	8	2	2	5	10	6	
59	1	42	2	2	3	2	3	2	0	1	0	1	3,2	2,9	2,6	2,5	2,3	7	9	10	9	2	2	9	1	1	5	10	6	
60	1	19	2	2	2	2	2	2	1	1	1	1	2,6	2,5	2,3	2,1	1,4	9	10	11	9	2	1	9	1	1	1	12	7	
61	1	48	3	3	3	3	3	2	1	1	1	1	2,4	2,4	2,4	2,5	1,5	10	10	11	9	1	1	10	1	1	5	9	7	
62	1	31	2	2	3	2	2	2	1	1	1	1	2,6	2,6	2,4	2,1	1,5	10	11	13	11	1	1	10	1	1	3	13	7	
63	1	42	4	3	4	4	4	4	0	0	0	0	3,5	3,3	2,9	2,8	2,9	4	6	7	9	3	2	8	1	1	5	10	7	
64	1	25	3	2	3	3	3	2	0	1	0	0	1	3,3	3,1	2,6	2,5	1,9	6	6	9	8	4	2	8	1	1	5	10	7
65	1	40	4	4	5	5	5	4	0	0	0	0	3,6	3,5	2,9	2,8	2,7	5	6	8	9	3	2	8	1	1	4	8	6	
66	1	37	3	3	3	3	4	4	0	0	0	0	3,5	3,4	2,8	2,8	2,7	5	6	8	7	4	2	8	1	1	4	9	6	
67	1	35	4	4	5	5	5	4	0	0	0	0	3,7	3,5	2,9	2,8	2,8	4	6	8	9	4	1	8	2	2	4	8	6	
68	1	22	3	3	3	3	3	2	0	1	0	0	3,4	3,1	2,7	2,7	1,9	6	7	6	7	4	2	5	3	3	3	7	6	
69	1	39	4	4	5	4	5	5	0	0	0	0	3,6	3,5	2,9	2,9	3	4	6	8	9	3	2	8	2	2	2	8	6	
70	1	26	4	3	4	4	4	4	0	0	0	0	3,8	3,7	2,9	2,9	3	4	6	7	8	4	2	7	2	2	4	8	6	
71	1	38	3	3	4	3	4	4	0	0	0	0	3,6	3,3	2,8	2,7	2,8	5	6	7	6	4	2	5	3	3	3	6	6	
72	1	36	3	3	3	3	3	3	0	1	0	1	3,1	2,9	2,5	2,4	1,7	9	10	9	9	2	2	7	2	2	4	9	6	
73	1	21	3	3	4	3	4	4	0	0	0	0	3,5	3,2	2,7	2,8	3	4	6	8	6	4	2	5	3	3	3	8	6	
74	1	27	3	3	4	3	3	3	0	1	0	0	3,4	3,3	2,6	2,6	1,9	8	9	10	8	2	1	9	2	2	2	10	7	
75	1	27	4	3	4	4	4	4	0	0	0	0	3,7	3,5	2,8	2,9	3	8	9	10	9	2	1	9	2	2	2	11	7	
76	1	32	3	2	3	3	3	2	1	1	1	1	2,5	2,4	2,3	2,2	1,4	10	11	12	11	1	1	10	1	1	5	9	6	
77	1	22	3	2	3	3	2	3	1	1	1	1	2,4	2,4	2,3	2,1	1,4	10	9	10	9	1	1	8	2	2	2	9	6	
78	1	34	4	4	5	4	5	4	0	0	0	0	3,8	3,6	2,9	2,9	3	4	6	9	6	4	2	5	3	3	3	6	6	
79	1	26	3	2	3	3	3	2	1	1	1	1	2,3	2,2	2,3	2,2	1,5	8	9	9	7	4	2	7	2	2	4	8	6	
80	1	24	3	3	4	3	3	3	0	0	0	0	3,5	3,5	2,8	2,7	2,5	6	7	9	6	4	2	5	3	3	3	9	6	
81	1	31	3	3	4	3	3	3	0	0	0	0	3,7	3,6	2,8	2,9	2,9	5	7	9	6	4	2	5	3	3	3	9	7	
82	1	28	4	3	4	4	4	4	0	0	0	0	3,9	3,7	2,9	2,9	3	9	9	10	9	2	1	8	2	2	2	11	7	
93	1	26	3	3	4	3	4	4	0	0	0	0	3,6	3,5	2,8	2,7	2,6	7	9	10	9	2	1	8	2	2	4	10	7	
84	1	27	4	3	4	4	4	4	0	0	0	0	3,6	3,4	2,7	2,7	2,5	4	6	8	7	3	2	5	3	3	3	8	6	
85	1	20	3	3	3	3	3	3	0	1	0	0	3,4	3,3	2,7	2,6	1,9	8	10	7	9	3	2	7	2	2	2	7	6	
86	1	53	3	3	4	3	3	3	0	0	0	0	3,7	3,5	2,8	2,9	2,8	5	6	9	7	3	2	6	3	3	4	9	6	
87	1	22	4	3	4	4	4	4	0	0	0	0	3,9	3,7	2,9	2,9	3	8	9	10	9	3	1	9	2	2	2	10	7	
88	1	27	2	2	3	3	2	2	1	1	1	1	2,3	2,3	2,3	2,2	1,5	9	10	11	11	1	1	10	1	1	5	12	7	
89	1	26	3	3	4	3	3	4	0	0	0	0	3,5	3,4	2,8	2,8	2,4	4	7	8	7	3	2	7	2	2	5	8	7	

146	1	25	4	3	4	4	4	3	0	0	0	0	3,6	3,5	2,9	2,9	2,7	6	7	9	6	4	2	6	3	3	4	9	7
147	1	52	3	3	3	2	2	2	1	1	1	1	2,6	2,4	2,3	2,2	1,5	9	10	11	10	2	1	10	1	1	5	11	7
148	1	29	3	3	3	2	2	2	1	1	1	0	3,3	3,1	2,7	2,6	1,5	9	10	8	7	2	2	7	3	3	3	8	6
149	1	21	4	3	4	4	4	3	0	0	0	0	3,7	3,5	2,9	2,9	2	10	10	6	8	2	2	7	3	3	3	6	6
150	1	25	3	3	3	3	2	2	1	1	1	1	2,4	2,3	2,4	2,2	1,5	10	11	12	11	2	1	10	1	1	5	9	7
151	1	26	4	4	4	4	4	3	0	0	0	0	3,9	3,7	2,9	2,9	3	10	11	7	9	3	1	7	3	3	3	7	7
152	1	27	4	4	4	4	4	3	0	0	0	0	3,5	3,4	2,8	2,8	2,6	6	7	8	6	4	2	6	3	3	4	8	7
153	1	23	4	3	4	4	4	3	0	0	0	0	3,7	3,5	2,9	2,8	2,9	5	7	8	7	3	2	7	3	3	4	8	6
154	1	29	4	3	4	4	4	3	0	0	0	0	3,6	3,5	2,8	2,8	2,5	8	10	6	8	3	1	7	3	3	3	6	6
155	1	55	3	3	3	2	3	2	1	1	1	1	2,4	2,2	2,3	2,1	1,4	10	11	9	10	2	1	10	1	1	3	9	6
156	1	27	4	3	4	4	4	3	0	0	0	0	3,6	3,3	2,8	2,9	3	8	10	7	8	2	1	7	3	3	4	7	6
157	1	48	3	3	3	2	3	2	0	1	0	0	2,9	3	2,9	2,6	1,9	8	10	5	6	2	3	5	3	3	4	5	6
158	1	26	4	3	4	4	4	3	0	0	0	0	3,7	3,5	2,8	2,7	2,6	6	7	5	6	4	2	5	3	3	4	5	6
159	1	45	3	4	4	4	4	3	0	0	0	0	3,6	3,5	2,8	2,7	2,4	7	10	6	7	3	2	7	3	3	3	6	6
160	1	27	4	4	5	4	4	3	0	0	0	0	3,8	3,8	2,9	2,9	3	5	7	9	7	3	2	7	3	3	3	8	6
161	1	25	4	3	4	4	4	3	0	0	0	0	3,5	3,6	2,8	2,9	2,9	5	7	9	7	3	2	7	3	3	3	8	6
162	1	42	3	3	3	2	2	2	1	1	1	1	2,3	2,4	2,4	2,2	1,4	10	11	13	11	2	1	9	1	1	5	10	7
163	1	29	4	3	4	4	4	3	0	0	0	0	3,5	3,5	2,8	2,8	2,5	7	8	6	7	3	2	7	3	3	3	6	7
164	1	21	3	3	4	3	4	3	0	0	0	0	3,5	3,6	2,8	2,9	3	4	8	6	6	4	2	6	3	3	3	5	6
165	1	30	4	4	4	4	4	3	0	0	0	0	3,7	3,6	2,9	2,9	3	4	8	6	6	4	2	6	3	3	4	6	6
166	1	70	3	3	4	3	4	3	0	0	0	0	3,6	3,5	2,8	2,8	2,7	6	7	5	6	4	2	5	3	3	4	5	6
167	1	23	3	3	3	3	2	2	1	1	1	1	2,4	2,3	2,3	2,2	1,4	10	11	10	9	2	1	8	1	1	1	9	6
168	1	25	4	3	4	3	4	3	0	0	0	0	3,7	3,6	2,9	2,9	3	9	9	11	6	4	1	8	1	1	1	8	6
169	1	28	4	4	5	4	4	3	0	0	0	0	3,6	3,4	2,8	2,9	2,7	7	9	5	7	3	2	5	3	3	3	6	6
170	1	24	4	3	4	3	4	3	0	0	0	0	3,7	3,6	2,9	2,9	3	4	8	7	6	4	2	5	3	3	3	7	6
171	1	28	4	3	4	4	4	3	0	0	0	0	3,5	3,5	2,9	2,8	2,6	6	8	9	8	3	1	7	1	1	1	9	6
172	1	26	4	3	4	3	4	3	0	0	0	0	3,6	3,5	2,8	2,8	2,7	6	7	8	7	3	3	7	1	2	2	8	6
173	1	21	4	3	4	4	4	3	0	0	0	0	3,6	3,5	2,8	2,8	2,7	6	7	8	7	4	1	7	1	2	2	9	7
174	1	28	4	3	4	3	4	3	0	0	0	0	3,7	3,6	2,9	2,8	2,9	4	7	8	7	3	1	7	1	2	5	8	7
175	1	23	4	3	4	4	3	2	1	0	1	1	2,8	2,6	2,4	2,4	1,9	8	9	10	9	2	1	8	1	2	5	10	7
176	1	32	4	3	4	4	4	3	0	0	0	0	3,5	3,4	2,8	2,7	2,5	7	8	10	7	3	1	8	1	1	1	9	7
177	1	26	4	3	4	4	4	3	0	0	0	0	3,7	3,6	2,9	2,9	2,6	6	7	8	7	3	2	7	3	3	3	8	6
178	1	51	4	4	5	4	4	3	0	0	0	0	3,5	3,3	2,8	2,7	2,4	4	7	6	6	4	2	6	3	3	4	6	6
179	1	26	4	3	4	4	4	3	0	0	0	0	3,5	3,4	2,8	2,7	2,5	4	8	5	6	4	2	6	3	3	4	5	3
180	1	27	4	3	4	4	4	3	0	0	0	0	3,6	3,5	2,9	2,9	2,8	5	7	6	6	4	2	6	3	3	3	6	6
181	1	21	4	3	3	3	3	3	0	1	0	0	3,3	3,1	2,8	2,6	2,3	7	9	7	8	3	2	7	3	3	3	7	6
182	1	30	4	3	4	4	4	3	0	0	0	0	3,6	3,5	2,9	2,9	2,7	7	9	7	8	3	2	7	3	3	3	7	6
183	1	38	4	3	4	4	4	3	0	0	0	0	3,5	3,3	2,8	2,7	2,5	4	6	8	6	4	2	6	3	3	4	8	7
184	1	55	4	3	4	4	3	2	0	0	0	0	3,5	3,4	2,8	2,7	2,5	4	6	6	5	4	2	6	3	3	4	5	4
185	1	37	4	3	4	4	4	3	0	0	0	0	3,8	3,6	2,9	2,9	3	8	9	7	8	3	2	7	3	3	4	7	5
186	1	18	4	3	4	4	4	3	0	0	0	0	3,6	3,5	2,9	2,9	2,8	5	7	5	6	4	2	6	3	3	4	5	4
187	2	26	3	2	2	2	2	2	1	1	1	0	2,7	2,5	2,5	2,3	1,9	7	9	10	9	3	1	8	1	1	1	11	6
188	2	19	4	5	5	3	4	5	0	0	0	0	3,6	3,5	2,9	2,9	3	8	9	7	8	3	2	7	3	3	3	7	3
189	2	33	3	3	2	2	3	3	1	1	1	1	2,4	2,3	2,3	2,1	1,4	10	11	10	9	2	1	9	1	1	1	8	5
190	2	27	3	3	2	2	3	2	1	1	1	1	2,6	2,5	2,5	2,4	1,6	9	9	10	9	3	1	9	1	1	1	8	5
191	2	20	4	5	4	4	4	4	0	1	0	0	2,9	2,7	2,5	2,4	2,2	7	7	6	7	3	2	7	3	3	3	6	3
192	2	22	4	4	4	4	4	4	0	0	0	0	3,5	3,5	2,8	2,7	2,6	7	7	5	7	4	2	7	3	3	3	5	4
193	2	26	3	2	2	2	2	2	1	1	1	1	2,5	2,3	2,4	2,4	1,6	10	11	13	10	1	1	10	1	1	6	13	6
194	2	18	3	2	2	2	2	2	1	1	1	1	2,6	2,5	2,4	2,1	1,4	10	11	12	10	1	1	10	1	1	5	12	6
195	2	24	3	2	2	2	2	2	1	1	1	1	2,6	2,4	2,3	2,1	1,4	10	11	10	11	2	1	10	1	1	5	11	6
196	2	29	3	4	3	3	4	3	0	1	0	0	2,8	2,6	2,4	2,6	1,8	8	9	6	8	3	2	7	3	3	5	6	3
197	2	30	4	5	5	5	5	5	0	0	0	0	3,7	3,5	2,9	2,9	3	4	6	7	6	4	2	6	3	3	3	7	3
198	2	48	3	2	2	2	3	3	1	1	1	1	2,3	2,3	2,2	2,1	1,5	10	11	12	10	2	1	10	1	1	1	12	5
199	2	19	4	5	4	4	4	5	0	0	0	0	3,6	3,5	2,9	2,9	3	8	9	10	9	3	1	9	1	1	6	10	5
200	2	32	3	4	2	3	3	3	1	1	1	1	2,5	2,3	2,4	2,3	1,6	9	10	14	10	1	1	10	1	1	1	14	5
201	2	30	3	3	2	2	3	3	1	1	1	1	2,5	2,5	2,4	2,3	1,6	9	10	12	10	1	1	10	1	1	5	12	5

258	2	40	4	4	3	3	3	3	0	1	0	0	3,3	3,1	2,6	2,6	2,2	7	9	7	7	3	2	6	2	2	2	9	4
259	2	48	3	3	3	2	2	3	0	1	0	0	3,2	3	2,6	2,6	2,1	7	9	8	8	3	2	9	2	2	2	10	5
260	2	51	4	5	3	3	3	4	0	1	0	0	3,2	2,9	2,7	2,6	2	9	10	10	6	3	2	6	1	1	1	9	5
261	2	24	3	3	3	2	2	3	1	1	1	0	2,7	2,5	2,6	2,4	1,6	9	10	11	10	1	1	9	1	1	1	11	6
262	2	41	4	4	3	3	4	4	0	0	0	0	3,7	3,6	2,9	2,9	3	7	9	10	9	3	1	8	1	1	1	9	5
263	2	67	4	3	3	2	3	3	0	1	0	0	3,4	3,2	2,6	2,6	2,3	7	9	10	6	3	2	8	1	1	1	9	5
264	2	50	4	4	3	3	4	4	0	0	0	0	3,9	3,7	2,9	2,9	3	7	8	9	6	3	2	6	2	2	2	9	5
265	2	57	4	4	3	3	4	3	0	1	0	0	3,2	2,9	2,7	2,6	2,2	7	8	9	7	4	2	7	2	2	2	8	5
266	2	25	4	3	3	3	4	4	0	0	0	0	3,5	3,4	2,9	2,9	2,8	6	7	9	6	4	2	6	2	2	2	7	4
267	2	43	3	4	3	3	3	3	0	1	0	0	3,2	3,4	2,6	2,6	2,1	7	9	10	9	3	1	8	1	1	1	9	5
268	2	51	4	4	3	3	4	3	0	0	0	0	3,6	3,5	2,9	2,9	3	7	7	9	8	3	1	7	1	2	2	9	5
269	2	42	2	2	2	2	2	3	0	1	0	0	3,3	3,1	2,6	2,6	2,1	7	8	9	8	3	1	8	1	2	2	9	5
270	2	68	3	2	2	2	2	3	0	1	0	0	3,2	3	2,6	2,7	1,8	8	10	12	11	1	1	10	1	1	3	11	6
271	2	55	4	4	3	3	4	4	0	0	0	0	3,7	3,5	2,9	2,9	3	9	10	11	10	1	1	9	1	1	5	10	6
272	2	32	4	4	3	3	4	4	0	0	0	0	3,6	3,6	2,9	2,9	3	9	10	11	10	1	1	9	1	1	5	11	6
273	2	46	4	4	3	3	4	4	0	0	0	0	3,5	3,6	2,9	2,8	2,7	6	7	9	7	4	2	7	1	2	2	9	5
274	2	26	4	3	3	2	3	4	0	0	0	0	3,6	3,4	2,9	2,8	2,7	6	7	9	7	4	2	7	1	2	2	9	5
275	2	65	2	2	2	2	2	2	1	1	1	1	2,6	2,5	2,4	2,1	1,4	10	11	10	11	2	1	9	1	1	1	10	5
276	2	37	4	4	3	3	4	4	0	0	0	0	3,7	3,5	2,9	2,9	3	4	6	9	6	4	2	6	3	3	3	7	3
277	2	53	4	3	3	3	3	4	0	0	0	0	3,6	3,4	2,9	2,9	3	4	6	9	6	4	2	6	3	3	4	8	3
278	2	38	4	4	3	3	4	4	0	0	0	0	3,7	3,6	2,9	2,9	3	7	5	9	7	3	2	6	3	3	4	8	5
279	2	48	2	2	2	2	2	3	0	1	0	0	3,2	2,9	2,6	2,6	1,9	8	9	10	9	3	1	9	2	3	3	10	6
280	2	62	4	3	3	2	3	3	0	0	0	0	3,6	3,5	2,9	2,9	3	7	8	9	7	4	2	6	2	3	3	9	6
281	2	43	4	4	3	3	4	4	0	0	0	0	3,5	3,3	2,9	2,9	3	7	9	10	9	3	1	9	2	3	3	10	5
282	2	20	5	3	3	3	3	4	0	1	0	0	3,1	2,8	2,7	2,6	1,9	8	9	10	9	3	1	9	2	2	2	9	5
283	2	19	4	4	3	3	4	4	0	1	0	0	3,2	2,9	2,6	2,6	1,8	9	10	12	11	1	1	10	1	1	4	11	7

Таблиця Б.3

Результати вивчення схильності до залежності досліджуваних

№ з/п	стать	вік	схильність до залежності	алкогольна	інтернет	любовна	наркотична	ігрова	нікотина	харчова	міжстатева	трудоголізм	телевізійна	релігійна	від здорового способу життя	від ліків
1	1	18	27	24,8	22,3	3,5	10,2	20,2	20,8	10,6	15,4	3,2	19,6	2,8	1,8	11,8
2	1	42	19	22,4	24	3,1	14,6	22,6	19,6	12	10,2	2,9	22,3	3,6	2,7	10,2
3	1	23	15	11,8	22,3	3,6	14,2	22,3	19,6	11,8	12	2,7	20,8	2,6	2,3	19,8
4	1	19	17	12	22,3	2,8	19,8	19,2	22,3	10,2	11,8	2,5	20,8	2,6	3,2	15,4
5	1	45	16	21,2	24	3,6	11,8	20,5	20,8	15,4	10,2	2,4	20,8	3,4	2,9	14,6
6	1	21	15	14,2	22,3	2,6	19,2	22,6	20,8	11,8	15,4	2,5	22,3	3,5	2,7	11,8
7	1	44	22	18,5	22,3	2,6	15	20,5	20,8	13,2	10,2	3,1	19,6	3,1	2,5	12
8	1	20	14	10,6	20,8	3,4	19,6	22,6	22,3	11,5	11,8	2,8	19,6	3,6	2,7	15,4
9	1	25	14	12,5	20,8	3,5	14,2	24,8	19,6	10,2	19,2	3,3	22,3	2,8	2,3	21,6
10	1	37	16	22,4	20,8	3,1	15,4	24,6	24,8	15,4	21	2,9	20,8	3,6	3,2	10,2
11	1	28	14	22,6	22,3	3,6	11,8	22,3	24,6	10,2	20,8	2,8	20,8	3,5	2,9	11,8
12	1	50	15	23,2	20,8	2,8	14,6	20,8	22,3	11,8	10,2	2,5	20,8	2,6	2,7	10,2
13	1	41	15	14,5	20,8	3,6	19,2	20,8	20,8	19,2	11,8	2,7	22,3	2,6	2,6	15,4
14	1	30	17	21,8	20,8	3,5	16,8	20,2	20,8	12	15,4	2,3	19,6	3,4	3,4	16
15	1	48	17	22,5	22,3	3,1	13,2	22,6	19,6	11,8	19,2	3,2	19,6	3,5	3,5	14,6
16	1	18	15	14,6	19,6	3,6	11,8	22,3	19,6	10,2	11,8	2,9	22,3	3,1	3,1	19,8

17	1	35	16	20,6	19,6	2,8	14,2	19,2	20,8	12	15,4	2,7	20,8	3,6	3,6	10,2
18	1	22	16	10,6	22,3	3,5	11,8	20,5	20,8	11,8	10,2	2,5	20,8	3,6	2,8	20,8
19	1	31	19	21,2	22,3	3,1	10,2	22,6	22,3	10,2	19,2	2,4	20,8	2,6	3,6	15,4
20	1	18	21	10,4	20,8	3,6	22,5	20,5	19,6	15,4	10,2	2,5	22,3	2,6	3,5	11,8
21	1	49	16	22,5	20,8	2,8	14,6	22,6	19,6	12	20,8	3,1	19,6	3,4	3,1	10
22	1	44	15	23,5	19,2	3,6	10,2	24,8	19,6	11,8	11,8	2,8	24,8	3,5	3,6	10,2
23	1	19	17	10,8	20,5	2,6	22,3	24,6	22,3	10,2	8	3,3	24,6	3,1	2,6	11,8
24	1	50	23	22,6	22,6	2,6	11,8	22,3	20,8	15,4	15,4	2,9	22,3	3,6	2,6	15,4
25	1	38	25	22,4	20,5	3,4	15	24,8	24,6	14,6	10	2,5	20,8	2,6	3,4	16
26	1	25	21	11,5	22,6	2,7	10,2	24,6	23	10,2	11,8	2,3	19,6	2,6	3,5	21,6
27	1	43	20	23,8	19,2	2,8	15	22,3	19,6	15,4	8	2,3	22,3	3,4	3,1	11,8
28	1	35	17	20,6	20,5	2,7	14,2	20,5	19,6	10,2	19,2	2,7	20,8	3,5	3,6	10,2
29	1	30	19	21,5	22,6	2,6	14,6	22,6	20,8	12	21,6	2,8	20,8	3,1	2,8	15,4
30	1	46	16	24	24	3,8	11,8	24,8	20,8	11,8	10,2	2,7	20,8	3,6	2,7	14
31	1	32	15	23,6	22,3	3,5	13,2	24,6	11	10,2	15,4	2,4	22,3	2,7	2,4	11,8
32	1	20	17	10,4	22,3	3,5	16,8	22,3	22,6	15,4	11,8	2,3	19,6	2,8	2,3	21,6
33	1	45	23	24,2	24	3,1	15,4	20,2	14	10,2	10,2	2,5	19,6	2,6	2,5	15,4
34	1	36	25	24,6	22,3	3,5	11,8	22,6	18	12	22	2,5	22,3	2,6	3,6	11
35	1	41	24	23,4	22,3	3,1	15,4	22,3	19,6	11,8	15,4	2,5	20,8	3,4	2,6	10,2
36	1	23	18	11	20,8	3,6	14,2	19,2	22	10,2	19,2	2,7	20,8	3,5	2,6	19,8
37	1	26	15	24,4	20,8	2,8	10,2	20,5	19,6	15,4	21	3,2	20,8	3,1	3,4	16
38	1	49	19	23,8	20,8	3,6	15,4	22,6	22,4	10,2	11,8	2,9	22,3	3,6	3,5	10,2
39	1	18	18	10,8	22,3	3,5	19,8	20,5	20,8	12	12	2,7	19,6	3,4	3,1	15,4
40	1	42	16	22,6	22,3	3,1	14,6	22,6	23,6	11,8	15,4	2,5	24,8	3,5	3,6	11,8
41	1	27	14	10,5	20,8	3,6	10,2	19,2	19,6	15,4	21,8	2,4	24,6	3,1	2,8	22,5
42	1	19	23	24,8	20,8	2,8	15,4	24,8	20,8	10,2	16	2,5	22,3	3,6	3,6	14
43	1	43	26	10,2	19,2	3,6	11,8	24,6	24,2	12	11,8	3,2	20,8	2,8	3,5	11,8
44	1	42	18	10,6	20,5	2,6	15,4	22,3	16	11,8	10	2,9	19,6	3,6	2,4	19,8
45	1	41	15	10,8	22,6	2,6	22,6	20,8	19,6	10,2	15,4	2,7	22,3	3,5	2,3	12
46	1	45	15	23,8	19,6	3,4	11,8	20,8	19,6	15,4	11,8	2,5	20,8	2,8	2,5	15,4
47	1	18	16	9,5	22,3	2,7	10,2	20,8	16	15,4	9	2,4	20,8	2,7	2,6	22,5
48	1	50	15	14,9	20,8	2,8	10,2	24,8	19,6	10,2	9	2,5	20,8	2,4	3,5	11
49	1	21	20	13	22,3	2,7	14,6	24,6	20,8	12	15,4	3,1	22,3	2,3	3,1	19,8
50	1	42	13	15,1	19,6	2,6	13,2	22,3	18	11,8	19,2	2,8	19,6	2,5	2,5	10
51	1	36	15	12,8	19,6	3,5	10,2	20,8	20,8	10,2	20,8	3,3	24,8	2,6	2,8	22,5
52	1	49	18	19,2	19,2	3,1	16,8	20,8	22,4	15,4	15,4	2,9	24,6	3,4	2,7	11,8
53	1	42	22	20,5	20,5	3,6	14,2	22	19,6	10,2	12	2,3	22,3	3,5	2,4	16
54	1	31	16	22,6	22,6	2,8	15,4	24,2	22,3	14,2	11,8	2,3	20,8	3,1	2,3	15,4
55	1	43	19	11,4	19,2	3,6	11,8	20,2	22,3	14,6	15,4	2,4	20,8	3,6	2,5	19,8
56	1	29	21	20,8	20,5	2,6	15,4	24,8	19,6	13,2	20,8	2,8	19,6	2,8	2,6	10
57	1	35	17	10,8	22,6	2,6	21,2	24,6	21,2	10,2	11	2,6	19,6	3,6	3,5	11,8
58	1	46	18	17,6	20,2	3,4	14,6	22,3	14	16,8	11,8	2,8	22,3	3,5	2,6	15,4
59	1	42	20	12	20,2	2,7	10,2	20,8	19	14,2	19,2	2,5	20,8	3,1	3,5	22,5
60	1	19	22	11,8	22,6	2,8	24,8	20,8	19,6	15,4	10	2,7	20,8	2,6	3,1	12
61	1	48	24	24,2	22,5	2,7	11,8	20,8	21	11,8	15,4	2,3	20,8	3,4	3,6	16
62	1	31	26	14	22,3	2,6	24,6	18	19,6	15,4	19,2	2,3	22,3	2,6	2,8	15,4
63	1	42	18	12,5	22,3	3,8	10,2	20,5	20,8	13,2	19	2,9	19,6	3,4	3,6	23,6
64	1	25	18	11,6	20,2	3,5	21,2	22,6	20,8	10,2	21	2,4	24,8	2,7	2,4	15
65	1	40	16	24,6	20,2	2,6	14,6	24,8	20,8	14,6	20,8	2,3	24,6	2,8	2,3	11,8
66	1	37	17	23,8	22,6	2,6	10,2	24,6	22,3	13,2	11,8	2,4	22,3	3,4	2,5	15,4
67	1	35	16	13,5	22,5	3,4	16,8	22,3	24	10,2	19,2	2,4	20,8	2,7	2,7	21,6
68	1	22	14	11,2	22,3	2,7	19,2	24,2	22,3	16,8	22,3	2,8	20,8	2,8	2,4	15
69	1	39	17	17,6	22,3	2,8	11,8	20,2	19,6	14,2	15,4	2,9	19,6	2,6	2,3	11,8
70	1	26	19	10,8	20,8	2,7	15	24,8	19,6	15,4	19,2	2,6	19,6	3,4	2,5	23,6
71	1	38	14	12,1	20,8	2,6	19,6	24,6	20,8	11,8	16	2,5	20,8	2,7	2,7	12
72	1	36	17	16,9	22,3	3,8	14,6	22,3	20,8	15,4	24	2,5	20,8	2,8	2,4	11,8

73	1	21	13	16,5	19,6	3,5	11,8	20,8	19	14,6	11,8	2,3	22,3	2,8	2,3	14
74	1	27	17	10,6	19,6	3,5	19,4	20,8	24	13,2	19	2,3	24	3,5	2,5	16
75	1	27	19	10,8	22,3	3,1	16,8	20,5	22,3	10,2	10	2,7	22,3	3,1	2,6	22,5
76	1	32	19	17,2	22,3	3,6	10,2	22,6	21	16,8	14	3,2	19,6	3,6	3,5	15,4
77	1	22	17	14,6	24	2,8	14,6	20,5	22,3	14,2	15,4	2,9	21	2,6	2,3	19,8
78	1	34	14	12,4	22,3	3,6	13,2	22,6	24,2	15,4	19,2	2,7	19	3,4	2,5	22,5
79	1	26	17	12,6	22,3	2,6	19,8	24,8	19,6	11,8	11,8	2,5	22,3	2,7	2,6	12
80	1	24	14	11,8	24	2,6	19,4	24,6	18	14,6	22	2,4	24	2,8	3,5	15
81	1	31	15	19,1	22,3	3,4	14,6	22,3	19,6	13,2	19,2	2,5	22,3	2,8	2,7	11,8
82	1	28	16	10,4	20,8	2,7	11,8	20,8	21	10,2	15,4	3,1	22,3	3,5	2,4	23,6
93	1	26	15	19,4	20,8	2,8	11,5	20,8	20,8	14,6	20,8	2,8	24	3,1	2,3	15,4
84	1	27	14	10,8	22,3	2,7	19,6	20,5	20,8	13,2	9	3,2	22,3	3,6	2,5	14
85	1	20	16	10,5	19,6	2,6	21,5	22,6	24	10,2	11	2,9	19,6	3,4	2,6	10
86	1	53	15	16,8	19,6	3,8	10,2	24,8	20,8	16,8	16	2,7	20,2	3,4	3,5	11,8
87	1	22	19	10,6	22,3	3,5	16	24,6	19,6	14,2	19,2	2,5	22,6	2,7	2,6	22,5
88	1	27	19	20,2	19,2	3,4	14,2	20,5	22,3	15,4	14	2,4	22,5	2,8	3,4	13
89	1	26	16	19,8	20,5	3,5	11,8	22,6	19,6	14,6	21	2,5	22,3	3,5	2,7	15,4
90	1	40	14	19,6	22,6	3,1	14,6	24,8	19,6	13,2	11,8	3,1	22,3	3,1	2,8	12
91	1	21	15	10,3	20,5	3,6	20,2	24,6	23	10,2	15,4	2,8	24	3,6	3,5	11,8
92	1	26	18	10,1	22,6	2,8	22,4	22,3	19,6	16,8	19	3,3	22,3	3,4	3,1	10
93	1	33	17	12,5	19,2	3,6	19,8	24,8	20,8	14,2	16	2,9	19,6	2,7	2,3	16
94	1	29	15	20	20,5	2,6	11,5	24,6	20,8	15,4	11,8	2,3	20,2	2,8	2,7	11,8
95	1	30	19	22,5	22,6	2,6	10,2	22,3	19,6	11,8	19,2	2,4	20,2	3,5	2,4	15,4
96	1	21	15	10,8	22,3	3,4	11,8	20,5	19,6	14,6	15,4	2,8	22,6	3,1	2,3	20,8
97	1	24	17	20,6	20,8	2,7	15	22,6	20,8	13,2	8	2,6	22,5	3,6	2,5	12
98	1	25	16	19,2	20,8	2,8	14,2	24,8	21	10,2	19	2,8	22,3	3,4	2,6	14
99	1	36	21	20,1	20,8	2,7	11,5	24,6	20,8	16,8	15,4	2,5	22,3	2,7	2,6	15,4
100	1	28	15	10,4	22,3	2,6	20,2	22,3	20,8	14,2	19,2	2,7	24	2,8	3,4	16
101	1	23	19	10,6	22,3	3,8	22,6	20,5	22	15,4	12	2,3	22,3	3,5	2,7	10
102	1	21	18	10,2	19,2	3,5	22,5	22,6	24	11,8	19,2	2,3	19,6	3,1	2,8	12
103	1	35	17	19,8	20,5	3,1	16,4	24,8	22,3	11,8	15,4	2,9	20,2	3,6	3,5	15,4
104	1	30	18	11,5	22,6	3,6	11,8	24,6	19,6	11,8	11	3,2	20,2	3,6	3,1	19,8
105	1	22	15	12,8	20,5	2,8	15	22,3	19,6	13,2	10	2,9	22,6	3,6	2,3	21,6
106	1	25	19	14,4	22,6	3,6	22,2	20,5	24	11,5	11,8	2,7	22,5	2,6	2,5	15,4
107	1	27	23	14,6	19,2	2,6	23,6	22,6	22,3	16,8	14	2,5	22,3	2,6	2,6	11,8
108	1	40	19	19,2	20,5	2,6	11,5	24,8	19,6	14,2	12	2,4	19,6	3,4	3,4	15,4
109	1	27	18	19,5	22,6	3,4	22,6	24,6	19,6	11,8	20,8	2,5	20,2	3,5	2,7	14
110	1	29	19	22,6	22,3	2,7	11,8	22,3	19,6	13,2	19,2	3,1	20,2	3,1	2,8	12
111	1	26	20	14,4	20,8	2,8	21,5	24,8	20,8	11,8	20,8	2,8	22,6	3,6	3,5	16
112	1	24	22	12,8	20,8	2,7	11,8	24,6	20,8	13,2	15,4	3,3	22,5	2,8	3,1	19,8
113	1	27	15	20,1	22,3	2,6	15	20,5	22,3	11,5	12	2,9	22,3	3,6	2,7	15,4
114	1	24	18	13,6	19,6	3,8	10,2	22,6	22,3	16,8	15,4	2,3	19,6	3,5	2,6	23,6
115	1	21	19	14,2	19,6	3,5	14,6	24,8	19,6	14,2	11,8	2,7	20,2	3,1	3,8	19,8
116	1	30	23	23,5	22,3	3,1	11,8	24,6	19,6	11,5	10,2	2,8	20,2	3,4	2,6	10,2
117	1	24	21	12,8	22,3	3,6	23,4	22,3	18	16,8	15,4	2,7	22,6	2,7	3,4	15,4
118	1	26	15	14	20,2	2,8	10,2	20,5	19,6	11,8	19,2	2,4	22,5	2,8	2,7	22,2
119	1	62	19	21	20,2	3,6	11,5	22,6	22,3	13,2	11,8	2,3	22,3	3,5	2,8	11,8
120	1	27	17	22,8	22,6	3,4	14,2	24,8	22,3	11,5	15,4	2,5	22,3	3,1	3,5	23,6
121	1	26	18	15,5	22,5	2,7	11,8	24,6	24	16,8	10,2	2,5	24	3,6	3,1	21,6
122	1	30	16	24,2	22,3	2,8	14,6	22,3	21	14,2	12	2,5	22,3	3,4	2,7	11,8
123	1	19	16	14,5	20,2	2,7	10,2	22,6	19,6	16,8	14	2,7	20,2	2,7	2,7	24
124	1	29	20	23,6	20,2	2,6	16,8	22,3	19	11,8	19,2	3,2	20,2	2,8	2,4	10,2
125	1	27	15	22,6	22,6	3,8	14,6	19,2	19,6	13,2	10,2	2,9	22,6	3,5	2,7	11,8
126	1	25	16	14,2	22,5	3,5	11,8	20,5	16	11,5	11,8	2,7	22,5	3,1	2,4	22
127	1	26	19	24,4	22,3	3,1	16	22,6	20,8	16,8	15,4	2,5	22,3	3,6	2,3	15,4
128	1	27	18	13,5	22,3	3,6	19,6	20,5	22	14,2	10,2	2,4	22,3	3,7	2,5	10,2

129	1	60	17	20,8	20,8	2,8	13,2	22,6	20,8	13,2	9	2,5	24	3,4	2,6	12
130	1	28	17	10,2	20,8	3,6	11,8	19,6	18	11,5	19,2	3,1	22,3	3,5	2,8	21,6
131	1	23	19	11,5	20,8	2,6	19,8	19,6	19,6	16,8	11,8	3,2	19,6	3,1	2,7	11,8
132	1	26	15	10,8	22,3	2,6	19,4	19,6	19,6	14,2	10,2	2,9	20,2	3,6	2,6	10,2
133	1	27	21	20,6	19,6	3,4	10,2	20,8	14	14,2	10	2,7	20,2	3,4	3,8	15,4
134	1	26	16	15,1	19,6	2,7	11,5	19,6	16	15,4	15,4	2,5	22,6	2,7	2,6	19,8
135	1	58	19	22,9	22,3	2,8	14,2	19,6	21	11,8	11,8	2,4	22,5	2,8	2,8	10,2
136	1	30	20	23,5	20,2	3,5	11,8	19,6	19,6	15,4	12	2,5	22,3	3,5	2,7	16
137	1	21	15	14,6	20,2	3,1	13,2	20,8	19,6	11,8	10,2	3,2	22,3	3,1	2,6	24
138	1	27	16	12,8	22,6	3,6	11,5	18	22,3	11,8	11	2,9	24	3,6	3,8	21,5
139	1	47	21	23,1	22,3	2,8	16,8	16	20,8	13,2	14	2,7	22,3	3,8	2,6	11,8
140	1	26	17	10,8	19,2	3,6	14,2	18	23	11,8	10,2	2,5	19,6	3,5	2,6	23,6
141	1	30	18	22,6	20,5	2,7	15	19,6	20,8	13,2	9	2,4	20,2	3,9	3,4	14
142	1	42	23	23,9	22,6	2,8	10,2	19,6	19,6	11,5	11,8	2,5	20,2	3,5	3,5	11,8
143	1	50	26	21,7	20,5	2,7	15,4	22	19,6	16,8	12	3,1	22,6	3,7	3,1	15,4
144	1	23	17	11,6	22,6	2,6	19,8	24,2	22	14,2	15	2,8	22,5	3,4	3,6	10,2
145	1	66	18	22,6	19,2	3,8	15,4	20,2	20,8	11,8	10,2	3,3	22,3	3,5	2,8	11
146	1	25	17	12,8	20,5	3,5	14,2	20,5	20,8	13,2	15,4	2,9	22,3	3,1	3,6	22,4
147	1	52	24	22,5	22,6	3,9	11,5	22,6	21,6	11,5	10,2	2,3	24	3,6	3,5	11,8
148	1	29	17	14,3	22,3	3,5	19,6	20,5	19,6	11,8	16	2,3	22,3	2,8	2,6	10,2
149	1	21	16	12,6	19,2	3,7	11,5	22,6	19,6	13,2	11,8	2,4	22,3	3,9	3,4	21,6
150	1	25	20	13,4	20,5	3,6	22,4	24,8	23	11,5	12	2,8	20,8	3,5	2,7	15,4
151	1	26	18	14,2	22,6	3,4	19,8	24,6	19,6	16,8	10,2	2,6	19	3,7	2,6	10,2
152	1	27	16	14,5	20,5	3,5	19,4	22,3	20,8	14,2	15,4	2,8	20,8	3,8	3,4	11
153	1	23	17	11,6	22,6	3,1	14,2	22,6	16	10,2	11,5	2,5	21	3,5	2,7	19,8
154	1	29	19	10,8	22,3	3,6	20,5	22,3	24	16,8	11,8	2,7	19	3,9	2,8	10,2
155	1	55	21	22,5	19,2	2,8	14,6	19,2	19,6	14,6	11,5	2,3	24	3,5	3,5	12
156	1	27	18	23,6	20,5	3,6	10,2	20,5	19,6	13,2	10,2	2,3	20,2	3,7	3,1	15,4
157	1	48	13	24,2	22,6	3,5	16,8	22,6	20,8	10,2	12	2,9	20,2	3,4	3,5	11,8
158	1	26	13	10,4	20,5	3,1	10,2	20,5	19,6	16,8	11,8	2,4	22,6	3,5	2,6	21,6
159	1	45	17	23,6	22,6	2,8	15,4	19,6	20,8	14,2	11,5	2,3	22,3	3,1	3,4	10,2
160	1	27	19	12,6	19,2	3,6	19,2	19,6	20,8	15,4	10,2	2,4	22,3	3,6	2,7	11,8
161	1	25	19	10,8	20,5	3,9	11,5	19,6	22,3	11,8	15,4	2,4	20,8	2,8	2,8	22,4
162	1	42	20	19,6	22,6	3,5	14,2	20,8	20	15,4	10,2	2,8	24	3,8	3,5	15
163	1	29	17	10,5	22,3	3,7	19,5	19,6	22,3	14,2	11,8	3,1	20,8	3,5	3,1	12
164	1	21	16	9,8	19,2	3,6	19,4	19,6	21	14,6	15,4	2,6	21	3,9	2,7	15,4
165	1	30	16	12,4	20,5	2,8	11,8	19,6	19,6	13,2	11,5	3,5	23	3,5	2,8	21,6
166	1	70	14	19,5	22,3	2,7	14,2	20,8	20,8	10,2	10,2	2,5	22	3,7	3,5	10,2
167	1	23	19	14,2	19,2	2,6	20,1	18	20,8	16,8	11	2,6	20,2	3,4	2,6	11,8
168	1	25	18	15,4	20,5	3,8	10,2	16	20,8	14,2	10,2	2,6	20,2	3,5	3,4	23,6
169	1	28	13	12,8	22,6	3,5	11,5	18	22,3	15,4	11,5	2,8	22,6	3,1	2,7	22,4
170	1	24	15	14,6	20,5	3,9	19,2	19,6	20,8	11,8	11,8	3,7	24	3,6	2,8	15
171	1	28	19	24,2	22,6	3,5	14,6	19,6	19,6	15,4	15,4	2,3	22,3	3,8	3,5	11,5
172	1	26	17	21,6	19,2	3,7	11,8	22	19,6	14,6	16	3,6	20,8	3,5	3,1	10
173	1	21	19	18,4	20,5	3,6	23,5	24,2	22,3	13,2	11,5	2,5	18	3,9	2,5	16
174	1	28	18	19,2	22,3	3,5	10,2	20,2	20,8	10,2	12	2,5	20,8	3,5	2,6	11,5
175	1	23	19	18,2	19,2	3,1	24	20,8	23	16,8	11,8	3,7	18	3,7	3,5	12
176	1	32	18	19,8	20,5	3,6	16,8	18	21	13,2	15,4	2,6	19	3,4	2,6	11,8
177	1	26	18	18,4	22,6	2,8	19,6	16	19,6	10,2	16	2,7	22	3,5	2,6	15,4
178	1	51	16	19,6	20,5	3,6	10,2	18	19,6	16,8	11,5	2,8	20,2	3,1	3,4	11,5
179	1	26	17	19,6	22,6	3,5	11,5	19,6	19,6	14,2	11,8	3,2	20,2	3,6	2,7	10,2
180	1	27	18	10,1	19,2	3,1	19,6	19,6	20,8	15,4	10,2	2,9	22,6	2,8	2,8	11,5
181	1	21	18	10,5	20,5	3,6	19,8	22	18	11,8	12	2,7	22,5	2,8	3,5	11
182	1	30	19	19,5	22,6	2,8	14,2	24,2	16	11,8	11,5	2,5	22,3	3,6	3,1	10,2
183	1	38	17	20,4	22,3	3,6	11,8	20,2	18	11,5	15,4	2,4	22,3	3,5	2,6	15,4
184	1	55	16	22,8	20,8	3,5	10,2	22,6	19,6	19,2	10,2	3,2	24	3,1	3,4	11,8

185	1	37	19	24,5	22,3	3,1	11,5	22,3	19,6	19,8	11,5	2,9	22,3	3,8	2,7	10,2	
186	1	18	17	10,4	19,2	3,6	20,2	19,2	22	10,2	14	2,7	22,3	3,5	2,6	15,4	
187	2	26	20	10,2	20,5	2,8	10,2	23,6	20,5	24,2	20,4	20,8	2,5	20,8	3,9	3,4	11,8
188	2	19	19	11,6	22,6	3,6	11,8	22,6	20,2	16,8	11,5	2,8	18	3,5	2,7	22,4	
189	2	33	20	24,2	20,5	2,6	14,2	20,5	19	11,5	20,8	3,3	20,8	3,7	2,8	11,5	
190	2	27	20	11,8	22,6	2,6	20,4	22,6	22,3	13,2	10,2	3,5	20	3,4	3,5	11,8	
191	2	20	19	12	19,2	3,4	16,8	19,6	22,3	22,8	11,5	2,5	19	3,5	3,1	24,2	
192	2	22	18	11,6	20,5	2,7	11,5	19,6	22,3	14,2	15,4	2,6	21	3,1	2,5	21,6	
193	2	26	23	24,8	22,6	2,8	13,2	19,6	21	11,8	11,8	2,6	20,2	3,6	2,6	15,4	
194	2	18	22	18,6	22,3	3,5	22,8	20,8	20,2	11,5	15	2,8	20,2	2,8	2,7	11,5	
195	2	24	20	18,4	20,8	3,1	24,2	18	24	19,2	10	3,7	22,6	3,9	2,4	10,2	
196	2	29	17	19,5	20,8	3,6	11,5	16	19,6	11,8	11,5	2,3	16,8	3,5	2,3	11,8	
197	2	30	16	19,4	22,6	2,8	15	18	20,2	11,5	11,8	3,6	13,2	3,7	2,7	15,4	
198	2	48	21	21,6	19,2	3,6	14,6	19,6	19,6	20,4	15,4	2,5	10,2	3,4	2,4	10,2	
199	2	19	19	20,8	20,5	2,6	14,2	19,6	19,6	16,8	14,6	2,5	16,8	3,5	2,3	21,6	
200	2	32	25	24,2	22,6	2,6	11,5	22	22,3	11,5	20,8	3,7	14,2	3,1	2,5	11,8	
201	2	30	24	10,4	22,3	3,4	15	24,2	22,3	13,2	10,2	2,6	15,4	3,6	2,6	23,5	
202	2	45	18	22,8	19,2	2,7	14,2	20,2	22,3	22,8	15,4	3,5	16,8	2,8	3,5	10,2	
203	2	20	21	23,5	20,5	2,8	11,8	24	20	20,4	14,6	2,5	13,2	2,8	3,5	11,8	
204	2	40	23	24,2	22,6	2,7	13,2	22,3	19,6	16,8	10,2	2,6	10,2	3,6	2,7	14,6	
205	2	37	17	15,4	20,5	2,6	24,6	22,3	22,3	11,5	15,4	2,6	16,8	2,6	2,4	10,2	
206	2	18	20	16,2	22,6	3,8	24,2	20,8	22,3	13,2	11,5	2,8	14,2	2,6	2,3	15,4	
207	2	21	21	18,4	19,2	3,5	14,6	20,8	20,2	22,8	10,2	3,7	15,4	3,4	2,5	20,8	
208	2	27	16	16,6	20,5	3,9	19,4	20,8	20,2	19,2	16	2,3	11,8	3,5	2,6	11,5	
209	2	25	19	18,4	22,6	3,5	15	22,3	21	19,8	14,6	3,6	11,8	3,1	3,5	20	
210	2	29	17	16,5	22,3	3,7	19,2	20,8	19,6	10,2	10,2	2,5	11,5	3,6	2,7	10,2	
211	2	23	25	14,2	20,8	3,9	13,2	20,8	19,2	13,2	11,5	2,5	19,2	3,8	2,4	20,8	
212	2	48	18	19,8	22,6	3,5	11,8	20,8	19,6	10,2	15,4	3,7	19,8	3,5	2,3	15,4	
213	2	22	23	15,5	22,5	3,7	15,4	22,3	19,6	16,8	10,2	2,6	10,2	3,9	2,5	22,1	
214	2	24	19	18,4	22,6	3,6	19,6	19,6	22,3	14,2	10,2	2,5	20,4	3,5	2,6	10,2	
215	2	54	18	21,6	22,5	3,6	14,2	19,6	22,3	15,4	10,2	2,3	16,8	3,7	2,7	14,6	
216	2	26	27	18,2	22,6	2,8	11,8	22,3	20,2	11,8	20,8	2,3	11,5	3,4	2,4	24,2	
217	2	38	18	17,8	22,5	3,6	13,2	22,3	21	15,4	19	2,4	13,2	3,5	2,3	20,8	
218	2	47	25	24,6	22,3	2,6	11,5	20,8	19,6	15,4	11,8	2,8	22,8	3,1	2,5	10,2	
219	2	31	18	19,5	22,5	2,6	14,2	20,8	19,6	11,8	10,2	2,6	14,2	3,6	2,6	14,6	
220	2	27	20	17,6	22,5	3,4	11,8	19,2	24	14,6	15,4	2,8	19,2	2,8	3,5	22,4	
221	2	29	18	19,8	22,3	2,7	15	20,5	19	13,2	10,2	2,5	19,8	3,5	2,5	11,8	
222	2	37	19	16,4	22,5	2,8	19,8	22,6	22,3	10,2	14,6	2,7	10,2	3,7	2,6	10,2	
223	2	28	17	16,2	22,3	2,7	19,2	20,5	22,3	16,8	10,2	2,3	20,4	3,4	3,5	15,4	
224	2	29	17	17,5	19,2	2,6	19,2	22,6	22,3	14,2	11,5	2,3	16,8	3,5	2,3	14,6	
225	2	25	15	17,9	20,5	3,8	19	19,2	19,6	15,4	10,2	2,9	11,5	3,1	2,5	10,2	
226	2	24	26	18,4	22,6	3,5	11,8	20,5	19,6	11,8	11,8	2,4	13,2	3,6	2,6	23,8	
227	2	21	19	11,8	20,5	3,9	14,2	22,6	19,6	20,4	14,6	2,3	22,8	2,8	3,5	24,2	
228	2	48	18	19,8	22,6	3,5	16,8	24	16	16,8	10,2	2,4	14,2	2,6	2,3	11,5	
229	2	43	15	19,6	19,2	3,7	10,2	22,3	11	20,4	11,5	2,4	16,8	3,4	2,5	14,6	
230	2	25	19	10,4	20,5	3,4	15	22,3	19	16,8	11,8	2,8	13,2	3,5	2,6	24,2	
231	2	47	18	19,6	22,6	3,5	11,8	24	18	11,5	10,2	2,9	10,2	3,1	3,5	21,6	
232	2	25	19	20	22,3	3,1	11,5	22,3	19,6	13,2	14,6	2,6	16,8	3,6	2,7	10,2	
233	2	22	17	16,5	20,8	3,6	14,6	22,3	19,6	22,8	10,2	2,5	16,8	2,8	2,4	20,8	
234	2	44	15	14,2	22,6	2,8	10,2	20,8	19,2	20,4	14,6	2,5	13,2	3,6	2,3	10,2	
235	2	23	18	18	20,5	3,6	19,4	20,8	21	16,8	11,8	2,3	10,2	3,5	2,5	14,6	
236	2	25	18	22,4	22,6	3,5	18	20,8	23	11,5	18	2,3	16,8	3,1	2,6	11,8	
237	2	22	20	15,6	19,2	3,1	10,2	22,3	19	13,2	10,2	2,7	14,2	3,5	3,5	22,4	
238	2	50	17	17,2	20,5	3,7	16,8	22,3	18	22,8	12	2,8	15,4	3,1	2,7	10,2	
238	2	37	16	20,1	22,6	3,6	14,6	20,8	16	14,2	11,8	2,7	16,8	3,6	2,4	14,6	
240	2	37	18	22,4	20,5	3,4	11,8	20,8	11,5	11,8	14,6	2,4	13,2	2,8	2,3	15,4	

241	2	21	15	16,6	22,6	3,5	14,2	19,2	19,6	11,5	11,5	2,3	10,2	3,6	2,5	21,6
242	2	32	18	16,8	19,2	3,1	15	20,5	21	19,2	11,5	3,5	16,8	3,5	2,6	22,4
243	2	46	16	19,2	20,5	3,6	10,2	22,6	19,6	19,8	10,2	2,5	14,2	3,1	3,5	11,8
244	2	30	15	16,4	22,6	2,8	19	19,6	19,6	10,2	15,4	2,6	15,4	2,8	2,4	10,2
245	2	69	19	19,8	19,2	3,6	11,8	22,3	22	14,6	11,8	2,6	16,8	3,6	2,3	11,5
246	2	42	17	19,6	20,5	3,5	14,2	20,8	19,6	13,2	14,6	2,8	13,2	2,6	2,5	15,4
247	2	27	19	10	22,6	3,1	11,5	22,3	16	10,2	10,2	3,7	10,2	2,6	2,7	21,6
248	2	44	16	12,4	20,5	3,4	19,1	19,6	23	16,8	15,4	2,3	16,8	3,4	2,4	10,2
249	2	57	16	11,8	22,6	3,5	19,4	19,6	24	20,4	11,8	3,6	16,8	3,5	2,3	14,6
250	2	36	14	10,8	19,2	3,1	10,2	19,2	19,6	16,8	15,4	2,5	13,2	3,1	2,5	22,4
251	2	42	18	10,5	20,5	3,6	20	20,5	19,6	11,5	10,2	3,5	10,2	3,6	2,6	11,8
252	2	35	16	12,4	22,6	2,8	19	22,6	18,8	13,2	11,8	2,5	16,8	2,8	3,5	10,2
253	2	59	19	10,8	22,3	3,6	14,6	19,2	11,6	22,8	11,5	2,6	14,2	3,6	2,4	20,8
254	2	23	19	10,5	22,3	3,5	19,2	20,5	14	19,6	10,2	2,6	15,4	3,5	2,3	15,4
255	2	37	17	11,8	19,2	3,1	19,5	22,6	19,6	22,3	14,6	2,8	11,8	3,1	2,5	11,8
256	2	43	17	13,2	20,5	3,4	11,5	20,2	16	20,8	11,8	3,7	16,8	3,5	2,6	24,2
257	2	33	17	12,4	22,6	3,5	11,8	20,2	19,6	14,6	10,2	2,3	13,2	3,1	3,5	22,4
258	2	40	18	11	20,5	3,1	20,2	22,6	21	13,2	11,5	3,6	10,2	3,6	2,7	10,2
259	2	48	20	22,4	22,6	3,6	15	22,5	22,3	10,2	15,4	3,5	16,8	2,8	2,4	14,6
260	2	51	16	19,6	19,2	2,8	10,2	22,3	22,3	16,8	14,6	2,5	14,2	3,6	2,3	11,5
261	2	24	21	14,8	20,5	3,6	11,5	22,3	18	14,2	10,2	2,3	15,4	3,5	2,5	20,8
262	2	41	18	19,2	22,6	3,5	14,6	20,2	19,6	11,8	14,6	2,4	11,8	3,1	2,7	10,2
263	2	67	18	19,2	22,3	3,4	10,2	20,2	19,6	11,5	10,2	2,8	16,8	2,8	2,4	14,6
264	2	50	15	19	22,3	3,5	11,8	22,6	19,6	19,2	11,8	2,6	13,2	3,6	2,3	11,8
265	2	57	17	16,8	19,2	3,1	11,5	22,5	22,3	19,8	15,4	2,3	10,2	3,5	2,5	22,4
266	2	25	16	15,3	20,5	3,6	19,2	22,3	20,8	19,6	14,6	3,6	16,8	3,1	2,6	11,5
267	2	43	17	11	22,6	2,8	19,8	22,3	20,8	22,3	10,2	2,3	14,2	2,6	3,5	14,6
268	2	51	17	13	20,5	3,6	10,2	20,8	19,6	20,8	11,8	2,4	15,4	2,6	2,5	20,8
269	2	42	18	16,4	22,3	3,5	21	20,8	19,6	11,8	11,8	2,8	11,8	3,4	2,6	15,4
270	2	68	24	11,8	19,2	3,1	24,6	22,3	22,3	11,5	15,4	2,6	16,8	3,5	3,5	10,2
271	2	55	22	13,2	20,5	3,1	23,8	19,6	19,6	19,2	11,5	2,5	13,2	3,1	2,7	14,6
272	2	32	23	11,5	22,6	3,6	24,2	19,6	20,8	19,8	14,6	2,3	10,2	2,8	2,4	11,5
273	2	46	17	19,4	20,5	3,4	11,8	22,3	19,6	10,2	11,8	2,3	16,8	3,6	2,7	10,2
274	2	26	17	15	22,6	3,5	19,2	22,3	20,8	14,6	11,5	2,4	14,2	2,6	2,4	15,4
275	2	65	19	19,4	19,2	3,1	15	24	22	13,2	10,2	2,8	15,4	2,6	2,3	11,8
276	2	37	16	11,6	22,3	3,6	14,2	22,3	21,6	10,2	15,4	2,6	11,8	3,4	2,5	21,6
277	2	53	17	19,8	19,2	3,4	11,5	22,3	20,8	16,8	11,8	2,8	11,8	3,5	2,7	10,2
278	2	38	17	10,2	20,5	3,5	19,2	24	20,8	11,8	14,6	2,5	11,5	3,1	2,7	11,5
279	2	48	20	21,6	22,6	3,1	10,2	22,3	19,6	11,5	10,2	2,7	19,2	3,6	2,4	14,6
280	2	62	17	15,4	20,5	3,6	11,8	20,8	19,6	19,2	11,8	2,3	19,8	2,8	2,3	19,8
281	2	43	20	14,2	22,6	2,8	20,8	20,8	22,3	19,8	15,4	2,3	10,2	3,6	2,5	15,4
282	2	20	19	16	19,2	3,6	11,8	22,3	19,6	10,2	10,2	2,9	20,4	3,5	2,6	20,8
283	2	19	22	11,8	20,5	3,5	23,6	19,6	24,1	21	14,6	2,4	16,8	3,1	3,5	10,2

Таблиця Б.4

Результати перевірки на нормальність даних про емоційно-особистісні особливості осіб з різними видами хімічної залежності

Показник	Вид залежності	Колмогоров-Смирнов			Шапіро-Уїлк		
		Статистика а	n	p	Статистика	n	p
Інтроекспресивність	алкогольна	,326	123	,000	,786	123	,000
	седативна	,378	76	,000	,723	76	,000
	складна	,310	82	,000	,761	82	,000
Екстраекспресивність	алкогольна	,342	123	,000	,802	123	,000
	седативна	,310	76	,000	,837	76	,000
	складна	,320	82	,000	,812	82	,000
Інтросаморегуляція	алкогольна	,236	123	,000	,856	123	,000
	седативна	,248	76	,000	,872	76	,000
	складна	,279	82	,000	,823	82	,000
Екстрасаморегуляція	алкогольна	,281	123	,000	,838	123	,000
	седативна	,259	76	,000	,850	76	,000
	складна	,291	82	,000	,812	82	,000
Інтроемпатія	алкогольна	,280	123	,000	,848	123	,000
	седативна	,297	76	,000	,834	76	,000
	складна	,254	82	,000	,825	82	,000
Екстраемпатія	алкогольна	,246	123	,000	,823	123	,000
	седативна	,214	76	,000	,872	76	,000
	складна	,241	82	,000	,825	82	,000
Здатність до ідентифікації емоцій	алкогольна	,205	123	,000	,883	123	,000
	седативна	,220	76	,000	,860	76	,000
	складна	,179	82	,000	,893	82	,000
Емоційна фасілітація мислення	алкогольна	,163	123	,000	,873	123	,000
	седативна	,232	76	,000	,846	76	,000
	складна	,170	82	,000	,886	82	,000
Здатність до розуміння емоційної інформації	алкогольна	,226	123	,000	,867	123	,000
	седативна	,261	76	,000	,814	76	,000
	складна	,186	82	,000	,889	82	,000
Здатність до регуляції власних емоційних станів	алкогольна	,150	123	,000	,874	123	,000
	седативна	,200	76	,000	,835	76	,000
	складна	,169	82	,000	,859	82	,000

Здатність до регуляції емоційних станів інших людей	алкогольна	,177	123	,000	,850	12 3	,000
	седативна	,198	76	,000	,837	76	,000
	складна	,145	82	,000	,869	82	,000
Невротичність	алкогольна	,151	123	,000	,913	12 3	,000
	седативна	,130	76	,003	,903	76	,000
	складна	,130	82	,001	,938	82	,001
Спонтанна агресивність	алкогольна	,174	123	,000	,902	12 3	,000
	седативна	,191	76	,000	,900	76	,000
	складна	,171	82	,000	,912	82	,000
Депресивність	алкогольна	,139	123	,000	,961	12 3	,001
	седативна	,116	76	,013	,963	76	,026
	складна	,136	82	,001	,959	82	,011
Роздратованість	алкогольна	,182	123	,000	,926	12 3	,000
	седативна	,199	76	,000	,902	76	,000
	складна	,175	82	,000	,934	82	,000
Товариськість	алкогольна	,221	123	,000	,890	12 3	,000
	седативна	,227	76	,000	,857	76	,000
	складна	,242	82	,000	,867	82	,000
Врівноваженість	алкогольна	,362	123	,000	,686	12 3	,000
	седативна	,325	76	,000	,705	76	,000
	складна	,359	82	,000	,634	82	,000
Реактивна агресивність	алкогольна	,161	123	,000	,898	12 3	,000
	седативна	,161	76	,000	,926	76	,000
	складна	,149	82	,000	,924	82	,000
Стриманість	алкогольна	,348	123	,000	,714	12 3	,000
	седативна	,261	76	,000	,761	76	,000
	складна	,306	82	,000	,741	82	,000
Відкритість	алкогольна	,331	123	,000	,723	12 3	,000
	седативна	,284	76	,000	,749	76	,000
	складна	,251	82	,000	,769	82	,000
Екстраверсія-інтроверсія	алкогольна	,175	123	,000	,915	12 3	,000
	седативна	,162	76	,000	,935	76	,001
	складна	,186	82	,000	,914	82	,000
Емоційна лабільність	алкогольна	,150	123	,000	,958	12 3	,001
	седативна	,139	76	,001	,957	76	,012
	складна	,129	82	,002	,966	82	,027

Маскулінність-фемінність	алкогольна	,248	123	,000	,848	12 3	,000
	седативна	,252	76	,000	,858	76	,000
	складна	,256	82	,000	,863	82	,000
Схильність до залежності	алкогольна	,146	123	,000	,942	12 3	,000
	седативна	,163	76	,000	,924	76	,000
	складна	,139	82	,001	,946	82	,002
Алкогольна	алкогольна	,137	123	,000	,945	12 3	,000
	седативна	,144	76	,000	,912	76	,000
	складна	,168	82	,000	,892	82	,000
Інтернет	алкогольна	,271	123	,000	,878	12 3	,000
	седативна	,246	76	,000	,873	76	,000
	складна	,280	82	,000	,848	82	,000
Любовна	алкогольна	,219	123	,000	,879	12 3	,000
	седативна	,233	76	,000	,865	76	,000
	складна	,234	82	,000	,843	82	,000
Наркотична	алкогольна	,198	123	,000	,915	12 3	,000
	седативна	,243	76	,000	,903	76	,000
	складна	,247	82	,000	,817	82	,000
Ігрова	алкогольна	,142	123	,000	,939	12 3	,000
	седативна	,155	76	,000	,944	76	,002
	складна	,172	82	,000	,940	82	,001
Нікотинова	алкогольна	,282	123	,000	,803	12 3	,000
	седативна	,218	76	,000	,901	76	,000
	складна	,131	82	,001	,921	82	,000
Харчова	алкогольна	,156	123	,000	,901	12 3	,000
	седативна	,126	76	,004	,905	76	,000
	складна	,150	82	,000	,925	82	,000
Міжстатева	алкогольна	,233	123	,000	,894	12 3	,000
	седативна	,247	76	,000	,867	76	,000
	складна	,228	82	,000	,893	82	,000
Трудоголізм	алкогольна	,189	123	,000	,890	12 3	,000
	седативна	,161	76	,000	,872	76	,000
	складна	,191	82	,000	,850	82	,000
Телевізійна	алкогольна	,221	123	,000	,878	12 3	,000
	седативна	,197	76	,000	,883	76	,000
	складна	,195	82	,000	,879	82	,000

Релігійна	алкогольна	,251	123	,000	,879	12 3	,000
	седативна	,216	76	,000	,903	76	,000
	складна	,219	82	,000	,885	82	,000
Від здорового способу життя	алкогольна	,217	123	,000	,887	12 3	,000
	седативна	,222	76	,000	,845	76	,000
	складна	,258	82	,000	,834	82	,000
Від ліків	алкогольна	,234	123	,000	,849	12 3	,000
	седативна	,106	76	,034	,927	76	,000
	складна	,231	82	,000	,840	82	,000

Таблиця Б.5

**Результати множинних порівнянь груп осіб з різними видами
хімічної залежності за тестом Т'юкі**

Залежна змінна			Різниця середніх (I-J)	Стд. помилка	p	95% довірчий інтервал	
						Нижня межа	Верхня межа
Інтроекспресивність	алкогольна	седативна	-,389*	,090	,000	-,60	-,18
		складна	-,077	,088	,657	-,29	,13
	седативна	алкогольна	,389*	,090	,000	,18	,60
		складна	,312*	,099	,005	,08	,54
	складна	алкогольна	,077	,088	,657	-,13	,29
		седативна	-,312*	,099	,005	-,54	-,08
Екстраекспресивність	алкогольна	седативна	-,174	,110	,255	-,43	,09
		складна	,045	,108	,910	-,21	,30
	седативна	алкогольна	,174	,110	,255	-,09	,43
		складна	,219	,120	,165	-,06	,50
	складна	алкогольна	-,045	,108	,910	-,30	,21
		седативна	-,219	,120	,165	-,50	,06
Інтросаморегуляція	алкогольна	седативна	-,139	,115	,450	-,41	,13
		складна	,203	,113	,170	-,06	,47
	седативна	алкогольна	,139	,115	,450	-,13	,41
		складна	,342*	,126	,019	,05	,64
	складна	алкогольна	-,203	,113	,170	-,47	,06
		седативна	-,342*	,126	,019	-,64	-,05
Екстрасаморегуляція	алкогольна	седативна	-,267	,113	,050	-,53	,00
		складна	,073	,111	,787	-,19	,33
	седативна	алкогольна	,267	,113	,050	,00	,53
		складна	,340*	,124	,018	,05	,63
	складна	алкогольна	-,073	,111	,787	-,33	,19
		седативна	-,340*	,124	,018	-,63	-,05
Інтроемпатія	алкогольна	седативна	-,353*	,108	,004	-,61	-,10
		складна	,033	,106	,949	-,22	,28
	седативна	алкогольна	,353*	,108	,004	,10	,61
		складна	,386*	,118	,004	,11	,66
	складна	алкогольна	-,033	,106	,949	-,28	,22
		седативна	-,386*	,118	,004	-,66	-,11
Екстраемпатія	алкогольна	седативна	-,374*	,125	,009	-,67	-,08

		складна	0,000	,122	1,000	-,29	,29
	седативна	алкогольна	,374*	,125	,009	,08	,67
		складна	,374*	,137	,018	,05	,70
	складна	алкогольна	0,000	,122	1,000	-,29	,29
		седативна	-,374*	,137	,018	-,70	-,05
Здатність до ідентифікації емоцій	алкогольна	седативна	-,1555	,0727	,084	-,327	,016
		складна	-,0581	,0711	,692	-,226	,109
	седативна	алкогольна	,1555	,0727	,084	-,016	,327
		складна	,0974	,0794	,438	-,090	,284
	складна	алкогольна	,0581	,0711	,692	-,109	,226
		седативна	-,0974	,0794	,438	-,284	,090
Емоційна фасілітація мислення	алкогольна	седативна	-,1331	,0729	,163	-,305	,039
		складна	-,0386	,0712	,851	-,206	,129
	седативна	алкогольна	,1331	,0729	,163	-,039	,305
		складна	,0945	,0796	,462	-,093	,282
	складна	алкогольна	,0386	,0712	,851	-,129	,206
		седативна	-,0945	,0796	,462	-,282	,093
Здатність до розуміння емоційної інформації	алкогольна	седативна	-,0792*	,0320	,037	-,155	-,004
		складна	-,0134	,0313	,904	-,087	,060
	седативна	алкогольна	,0792*	,0320	,037	,004	,155
		складна	,0658	,0350	,146	-,017	,148
	складна	алкогольна	,0134	,0313	,904	-,060	,087
		седативна	-,0658	,0350	,146	-,148	,017
Здатність до регуляції власних емоційних станів	алкогольна	седативна	-,0953	,0427	,068	-,196	,005
		складна	-,0272	,0418	,791	-,126	,071
	седативна	алкогольна	,0953	,0427	,068	-,005	,196
		складна	,0681	,0466	,312	-,042	,178
	складна	алкогольна	,0272	,0418	,791	-,071	,126
		седативна	-,0681	,0466	,312	-,178	,042
Здатність до регуляції емоційних станів інших людей	алкогольна	седативна	-,2061	,0900	,059	-,418	,006
		складна	-,0415	,0879	,885	-,249	,166
	седативна	алкогольна	,2061	,0900	,059	-,006	,418
		складна	,1646	,0982	,216	-,067	,396
	складна	алкогольна	,0415	,0879	,885	-,166	,249
		седативна	-,1646	,0982	,216	-,396	,067
Невротичність	алкогольна	седативна	,129	,295	,900	-,57	,83
		складна	-,220	,289	,728	-,90	,46
	седативна	алкогольна	-,129	,295	,900	-,83	,57
		складна	-,349	,322	,527	-,111	,41
	складна	алкогольна	,220	,289	,728	-,46	,90
		седативна	,349	,322	,527	-,41	1,11
Спонтанна агресивність	алкогольна	седативна	,286	,257	,506	-,32	,89
		складна	-,085	,251	,938	-,68	,51
	седативна	алкогольна	-,286	,257	,506	-,89	,32
		складна	-,372	,280	,382	-,103	,29
	складна	алкогольна	,085	,251	,938	-,51	,68
		седативна	,372	,280	,382	-,29	1,03
Депресивність	алкогольна	седативна	,233	,292	,704	-,45	,92
		складна	,171	,285	,821	-,50	,84
	седативна	алкогольна	-,233	,292	,704	-,92	,45
		складна	-,062	,318	,979	-,81	,69
	складна	алкогольна	-,171	,285	,821	-,84	,50
		седативна	,062	,318	,979	-,69	,81
Роздратованість	алкогольна	седативна	,341	,247	,351	-,24	,92
		складна	,183	,241	,729	-,39	,75
	седативна	алкогольна	-,341	,247	,351	-,92	,24
		складна	-,159	,270	,827	-,79	,48
	складна	алкогольна	-,183	,241	,729	-,75	,39

		седативна	,159	,270	,827	-,48	,79
Товариськість	алкогольна	седативна	-,249	,149	,216	-,60	,10
		складна	-,077	,145	,856	-,42	,26
		седативна	,249	,149	,216	-,10	,60
	седативна	алкогольна	,249	,149	,216	-,10	,60
		складна	,172	,162	,540	-,21	,55
	складна	алкогольна	,077	,145	,856	-,26	,42
седативна		-,172	,162	,540	-,55	,21	
Врівноваженість	алкогольна	седативна	-,102	,078	,390	-,29	,08
		складна	0,000	,076	1,000	-,18	,18
		седативна	,102	,078	,390	-,08	,29
	седативна	алкогольна	,102	,078	,390	-,08	,29
		складна	,102	,085	,453	-,10	,30
	складна	алкогольна	0,000	,076	1,000	-,18	,18
седативна		-,102	,085	,453	-,30	,10	
Реактивна агресивність	алкогольна	седативна	,546	,234	,053	,00	1,10
		складна	,407	,229	,179	-,13	,95
		седативна	-,546	,234	,053	-1,10	,00
	седативна	алкогольна	-,546	,234	,053	-1,10	,00
		складна	-,140	,255	,848	-,74	,46
	складна	алкогольна	-,407	,229	,179	-,95	,13
седативна		,140	,255	,848	-,46	,74	
Стриманість	алкогольна	седативна	-,327*	,126	,027	-,63	-,03
		складна	-,142	,124	,483	-,43	,15
		седативна	,327*	,126	,027	,03	,63
	седативна	алкогольна	,327*	,126	,027	,03	,63
		складна	,185	,138	,374	-,14	,51
	складна	алкогольна	,142	,124	,483	-,15	,43
седативна		-,185	,138	,374	-,51	,14	
Відкритість	алкогольна	седативна	-,307*	,128	,045	-,61	,00
		складна	-,215	,125	,199	-,51	,08
		седативна	,307*	,128	,045	,00	,61
	седативна	алкогольна	,307*	,128	,045	,00	,61
		складна	,091	,140	,791	-,24	,42
	складна	алкогольна	,215	,125	,199	-,08	,51
седативна		-,091	,140	,791	-,42	,24	
Екстраверсія-інтроверсія	алкогольна	седативна	,186	,213	,657	-,32	,69
		складна	,411	,208	,120	-,08	,90
		седативна	-,186	,213	,657	-,69	,32
	седативна	алкогольна	-,186	,213	,657	-,69	,32
		складна	,225	,232	,598	-,32	,77
	складна	алкогольна	-,411	,208	,120	-,90	,08
седативна		-,225	,232	,598	-,77	,32	
Емоційна лабільність	алкогольна	седативна	,359	,273	,389	-,29	1,00
		складна	,309	,267	,480	-,32	,94
		седативна	-,359	,273	,389	-1,00	,29
	седативна	алкогольна	-,359	,273	,389	-1,00	,29
		складна	-,050	,298	,985	-,75	,65
	складна	алкогольна	-,309	,267	,480	-,94	,32
седативна		,050	,298	,985	-,65	,75	
Маскулінність-фемінність	алкогольна	седативна	,196	,143	,359	-,14	,53
		складна	,049	,140	,935	-,28	,38
		седативна	-,196	,143	,359	-,53	,14
	седативна	алкогольна	-,196	,143	,359	-,53	,14
		складна	-,147	,156	,615	-,51	,22
	складна	алкогольна	-,049	,140	,935	-,38	,28
седативна		,147	,156	,615	-,22	,51	
Схильність до залежності	алкогольна	седативна	,469	,406	,481	-,49	1,42
		складна	,407	,396	,561	-,53	1,34
		седативна	-,469	,406	,481	-1,42	,49
	седативна	алкогольна	-,469	,406	,481	-1,42	,49
		складна	-,062	,443	,989	-1,11	,98
	складна	алкогольна	-,407	,396	,561	-1,34	,53
седативна		,062	,443	,989	-,98	1,11	
Алкогольна	алкогольна	седативна	7,9471*	,3753	,000	7,063	8,831
		складна	8,1297*	,3667	,000	7,266	8,994
	седативна	алкогольна	-7,9471*	,3753	,000	-8,831	-7,063

		складна	,1825	,4096	,896	-,783	1,148
	складна	алкогольна	-8,1297*	,3667	,000	-8,994	-7,266
		седативна	-,1825	,4096	,896	-1,148	,783
Інтернет	алкогольна	седативна	,2200	,1894	,477	-,226	,666
		складна	,0780	,1850	,907	-,358	,514
	седативна	алкогольна	-,2200	,1894	,477	-,666	,226
		складна	-,1419	,2067	,771	-,629	,345
	складна	алкогольна	-,0780	,1850	,907	-,514	,358
		седативна	,1419	,2067	,771	-,345	,629
Любовна	алкогольна	седативна	-,1649*	,0601	,018	-,307	-,023
		складна	-,0394	,0588	,781	-,178	,099
	седативна	алкогольна	,1649*	,0601	,018	,023	,307
		складна	,1254	,0656	,137	-,029	,280
	складна	алкогольна	,0394	,0588	,781	-,099	,178
		седативна	-,1254	,0656	,137	-,280	,029
Наркотична	алкогольна	седативна	,4499	,2897	,268	-,233	1,133
		складна	-7,5825*	,2831	,000	-8,250	-6,915
	седативна	алкогольна	-,4499	,2897	,268	-1,133	,233
		складна	-8,0324*	,3162	,000	-8,777	-7,287
	складна	алкогольна	7,5825*	,2831	,000	6,915	8,250
		седативна	8,0324*	,3162	,000	7,287	8,777
Ігрова	алкогольна	седативна	,3532	,2794	,417	-,305	1,011
		складна	,2752	,2730	,572	-,368	,918
	седативна	алкогольна	-,3532	,2794	,417	-1,011	,305
		складна	-,0780	,3049	,965	-,796	,640
	складна	алкогольна	-,2752	,2730	,572	-,918	,368
		седативна	,0780	,3049	,965	-,640	,796
Нікотинова	алкогольна	седативна	-,1376	,3075	,896	-,862	,587
		складна	-1,1134*	,3005	,001	-1,821	-,405
	седативна	алкогольна	,1376	,3075	,896	-,587	,862
		складна	-,9758*	,3356	,011	-1,767	-,185
	складна	алкогольна	1,1134*	,3005	,001	,405	1,821
		седативна	,9758*	,3356	,011	,185	1,767
Харчова	алкогольна	седативна	-,6704	,4608	,314	-1,756	,415
		складна	-,6882	,4502	,279	-1,749	,373
	седативна	алкогольна	,6704	,4608	,314	-,415	1,756
		складна	-,0178	,5028	,999	-1,203	1,167
	складна	алкогольна	,6882	,4502	,279	-,373	1,749
		седативна	,0178	,5028	,999	-1,167	1,203
Міжстатева	алкогольна	седативна	,1535	,5178	,953	-1,067	1,374
		складна	,2516	,5059	,873	-,941	1,444
	седативна	алкогольна	-,1535	,5178	,953	-1,374	1,067
		складна	,0982	,5651	,983	-1,233	1,430
	складна	алкогольна	-,2516	,5059	,873	-1,444	,941
		седативна	-,0982	,5651	,983	-1,430	1,233
Трудоголізм	алкогольна	седативна	-,0262	,0527	,873	-,150	,098
		складна	-,0276	,0515	,853	-,149	,094
	седативна	алкогольна	,0262	,0527	,873	-,098	,150
		складна	-,0015	,0575	1,000	-,137	,134
	складна	алкогольна	,0276	,0515	,853	-,094	,149
		седативна	,0015	,0575	1,000	-,134	,137
Телевізійна	алкогольна	седативна	,8093	,5489	,305	-,484	2,103
		складна	,9447	,5363	,185	-,319	2,208
	седативна	алкогольна	-,8093	,5489	,305	-2,103	,484
		складна	,1354	,5990	,972	-1,276	1,547
	складна	алкогольна	-,9447	,5363	,185	-2,208	,319
		седативна	-,1354	,5990	,972	-1,547	1,276
Релігійна	алкогольна	седативна	,0697	,0568	,438	-,064	,204

		складна	,0467	,0555	,677	-,084	,178
	седативна	алкогольна	-,0697	,0568	,438	-,204	,064
		складна	-,0229	,0620	,927	-,169	,123
	складна	алкогольна	-,0467	,0555	,677	-,178	,084
		седативна	,0229	,0620	,927	-,123	,169
Від здорового способу життя	алкогольна	седативна	,0763	,0635	,454	-,073	,226
		складна	,0423	,0621	,775	-,104	,189
	седативна	алкогольна	-,0763	,0635	,454	-,226	,073
		складна	-,0340	,0693	,876	-,197	,129
	складна	алкогольна	-,0423	,0621	,775	-,189	,104
		седативна	,0340	,0693	,876	-,129	,197
Від ліків	алкогольна	седативна	-9,1366*	,2849	,000	-9,808	-8,465
		складна	-,0333	,2784	,992	-,689	,623
	седативна	алкогольна	9,1366*	,2849	,000	8,465	9,808
		складна	9,1033*	,3109	,000	8,371	9,836
	складна	алкогольна	,0333	,2784	,992	-,623	,689
		седативна	-9,1033*	,3109	,000	-9,836	-8,371

Примітка. * - різниця середніх значуща на рівні 0,05.

Додаток В

Результати визначення відмінностей в прояві ознак емоційно-особистісних особливостей в осіб із різними видами та рівнями хімічної залежності

Таблиця В.1

Первинні статистики показників, які характеризують прояв ознак емоційно-особистісних особливостей в осіб з різними видами та рівнями хімічної залежності

Показник	Група	n	Первинні статистики				Квартилі		
			Середнє	Стд. відхилення	Мінімум	Максимум	25%	Ме	75%
Інтроекспресивність	Алк В Ч	15	2,93	,458	2	4	3	3	3
	Алк В Ж	5	3,40	,548	3	4	3	3	4
	Алк+К+Ч	41	3,20	,601	2	4	3	3	4
	Алк+К+Ж	5	3,40	,548	3	4	3	3	4
	Алк+Н+Ч	13	2,85	,689	2	4	2	3	3
	Алк+Н+Ж	6	3,83	,408	3	4	4	4	4
	Алк+С+Ч	20	3,15	,489	2	4	3	3	3
	Алк+С+Ж	18	3,44	,784	2	5	3	3,5	4
	Седат+С+Ч	5	3,80	,447	3	4	4	4	4
	Седат+ВС+Ж	11	3,36	,505	3	4	3	3	4
	Седат+К+Ч	31	3,71	,588	2	4	4	4	4
	Седат+К+Ж	9	3,78	,441	3	4	4	4	4
	Седат+Н+Ч	5	3,00	1,000	2	4	2	3	4
	Седат+Н+Ж	10	3,50	,707	3	5	3	3	4
	Седат+В+Ч	5	3,60	,548	3	4	3	4	4
	Скл+К+Ч	31	3,26	,575	2	4	3	3	4
	Скл+К+Ж	6	3,50	,548	3	4	3	3,5	4
	Скл+Н+Ч	10	3,30	,823	2	4	3	3,5	4
	Скл+Н+Ж	12	3,17	,577	2	4	3	3	3,5
Скл+ВС+Ч	9	2,89	,601	2	4	3	3	3	
Скл+ВС+Ж	14	3,57	,514	3	4	3	4	4	
Екстраекспресивність	Алк В Ч	15	2,87	,516	2	4	3	3	3
	Алк В Ж	5	3,80	1,304	2	5	3	4	5
	Алк+К+Ч	41	2,98	,474	2	4	3	3	3
	Алк+К+Ж	5	3,40	1,140	2	5	3	3	4
	Алк+Н+Ч	13	2,69	,751	2	4	2	3	3
	Алк+Н+Ж	6	4,17	,753	3	5	4	4	5
	Алк+С+Ч	20	3,15	,366	3	4	3	3	3
	Алк+С+Ж	18	3,56	1,149	2	5	3	3,5	5
	Седат+С+Ч	5	3,20	,447	3	4	3	3	3
	Седат+ВС+Ж	11	3,64	,674	3	5	3	4	4
	Седат+К+Ч	31	3,16	,638	2	4	3	3	4
	Седат+К+Ж	9	4,11	1,054	3	5	3	5	5
	Седат+Н+Ч	5	2,80	,837	2	4	2	3	3
	Седат+Н+Ж	10	3,10	,738	2	4	3	3	4
	Седат+В+Ч	5	3,40	,548	3	4	3	3	4
	Скл+К+Ч	31	2,94	,359	2	4	3	3	3
	Скл+К+Ж	6	3,50	,837	2	4	3	4	4
	Скл+Н+Ч	10	3,10	,738	2	4	3	3	4
	Скл+Н+Ж	12	2,83	,835	2	4	2	3	3,5
Скл+ВС+Ч	9	2,78	,441	2	3	3	3	3	
Скл+ВС+Ж	14	3,79	,699	3	5	3	4	4	
Інтросаморегуляція	Алк В Ч	15	3,53	,743	2	5	3	4	4
	Алк В Ж	5	3,20	1,304	2	5	2	3	4
	Алк+К+Ч	41	3,59	,631	2	5	3	4	4
	Алк+К+Ж	5	2,60	,548	2	3	2	3	3
	Алк+Н+Ч	13	3,31	,855	2	5	3	3	4
	Алк+Н+Ж	6	3,33	,816	2	4	3	3,5	4
	Алк+С+Ч	20	3,65	,587	3	5	3	4	4
	Алк+С+Ж	18	2,78	,808	2	5	2	3	3
	Седат+С+Ч	5	4,20	,447	4	5	4	4	4
Седат+ВС+Ж	11	2,64	,674	2	4	2	3	3	

	Седат+К+Ч	31	3,94	,574	3	5	4	4	4
	Седат+К+Ж	9	3,22	,833	2	5	3	3	3
	Седат+Н+Ч	5	3,40	1,140	2	5	3	3	4
	Седат+Н+Ж	10	2,80	,789	2	4	2	3	3
	Седат+В+Ч	5	4,20	,837	3	5	4	4	5
	Скл+К+Ч	31	3,42	,620	2	5	3	3	4
	Скл+К+Ж	6	3,00	,632	2	4	3	3	3
	Скл+Н+Ч	10	3,60	,516	3	4	3	4	4
	Скл+Н+Ж	12	2,42	,515	2	3	2	2	3
	Скл+ВС+Ч	9	3,33	,707	2	4	3	3	4
	Скл+ВС+Ж	14	2,93	,616	2	4	3	3	3
Екстрасаморегуляція	Алк В Ч	15	3,07	,704	2	5	3	3	3
	Алк В Ж	5	3,40	1,517	2	5	2	3	5
	Алк+К+Ч	41	3,02	,724	2	4	3	3	4
	Алк+К+Ж	5	2,40	,548	2	3	2	2	3
	Алк+Н+Ч	13	3,23	,832	2	5	3	3	4
	Алк+Н+Ж	6	3,17	,753	2	4	3	3	4
	Алк+С+Ч	20	3,30	,571	2	4	3	3	4
	Алк+С+Ж	18	2,72	,826	2	5	2	3	3
	Седат+С+Ч	5	4,20	,447	4	5	4	4	4
	Седат+ВС+Ж	11	2,64	,674	2	4	2	3	3
	Седат+К+Ч	31	3,65	,661	2	5	3	4	4
	Седат+К+Ж	9	3,11	,782	2	4	3	3	4
	Седат+Н+Ч	5	3,20	,837	2	4	3	3	4
	Седат+Н+Ж	10	2,50	,707	2	4	2	2	3
	Седат+В+Ч	5	4,00	1,000	3	5	3	4	5
	Скл+К+Ч	31	3,16	,583	2	4	3	3	3,5
	Скл+К+Ж	6	2,83	,408	2	3	3	3	3
	Скл+Н+Ч	10	3,40	,699	2	4	3	3,5	4
	Скл+Н+Ж	12	2,33	,492	2	3	2	2	3
	Скл+ВС+Ч	9	3,00	,707	2	4	3	3	3
Скл+ВС+Ж	14	2,86	,770	2	5	2	3	3	
Інтроемпатія	Алк В Ч	15	3,00	,535	2	4	3	3	3
	Алк В Ж	5	3,80	1,095	3	5	3	3	5
	Алк+К+Ч	41	3,24	,734	2	5	3	3	4
	Алк+К+Ж	5	2,80	,837	2	4	2	3	3
	Алк+Н+Ч	13	3,08	,760	2	5	3	3	3
	Алк+Н+Ж	6	4,00	,632	3	5	4	4	4
	Алк+С+Ч	20	3,30	,657	2	4	3	3	4
	Алк+С+Ж	18	3,28	,895	2	5	3	3	4
	Седат+С+Ч	5	4,00	0,000	4	4	4	4	4
	Седат+ВС+Ж	11	3,45	,522	3	4	3	3	4
	Седат+К+Ч	31	3,77	,617	2	5	3,5	4	4
	Седат+К+Ж	9	3,56	,882	2	5	3	4	4
	Седат+Н+Ч	5	3,20	1,304	2	5	2	3	4
	Седат+Н+Ж	10	3,10	,568	2	4	3	3	3
	Седат+В+Ч	5	4,00	1,000	3	5	3	4	5
	Скл+К+Ч	31	3,19	,654	2	4	3	3	4
	Скл+К+Ж	6	3,33	,516	3	4	3	3	4
	Скл+Н+Ч	10	3,50	,527	3	4	3	3,5	4
	Скл+Н+Ж	12	2,83	,835	2	4	2	3	3,5
	Скл+ВС+Ч	9	3,11	,782	2	4	3	3	4
Скл+ВС+Ж	14	3,43	,852	2	5	3	3,5	4	
Екстраемпатія	Алк В Ч	15	2,40	,828	2	5	2	2	2,5
	Алк В Ж	5	3,60	,894	3	5	3	3	4
	Алк+К+Ч	41	2,68	,756	2	5	2	3	3
	Алк+К+Ж	5	3,20	,837	2	4	3	3	4
	Алк+Н+Ч	13	2,69	,855	2	4	2	2	3
	Алк+Н+Ж	6	4,17	,753	3	5	4	4	5
	Алк+С+Ч	20	2,80	,894	2	5	2	3	3
	Алк+С+Ж	18	3,39	,850	2	5	3	3,5	4
	Седат+С+Ч	5	3,60	,548	3	4	3	4	4
	Седат+ВС+Ж	11	3,36	,809	2	5	3	3	4
	Седат+К+Ч	31	3,19	,873	2	5	3	3	4
	Седат+К+Ж	9	3,89	,782	3	5	3	4	4
	Седат+Н+Ч	5	2,60	,894	2	4	2	2	3
	Седат+Н+Ж	10	3,10	,876	2	4	2	3	4
	Седат+В+Ч	5	3,20	1,304	2	5	2	3	4
	Скл+К+Ч	31	2,55	,568	2	4	2	3	3
	Скл+К+Ж	6	3,33	,516	3	4	3	3	4
	Скл+Н+Ч	10	2,80	,632	2	4	2	3	3
	Скл+Н+Ж	12	3,00	,853	2	4	2	3	4

	Скл+ВС+Ч	9	2,67	,707	2	4	2	3	3
	Скл+ВС+Ж	14	3,64	,633	3	5	3	4	4
Здатність до ідентифікації емоцій	Алк В Ч	15	2,847	,3270	2,4	3,7	2,65	2,9	2,95
	Алк В Ж	5	3,080	,6181	2,3	3,7	2,7	3	3,7
	Алк+К+Ч	41	3,098	,5387	2,3	3,7	2,5	3,4	3,6
	Алк+К+Ж	5	3,020	,5215	2,4	3,7	2,6	3,2	3,2
	Алк+Н+Ч	13	3,031	,4837	2,3	3,8	2,7	2,9	3,5
	Алк+Н+Ж	6	3,483	,5419	2,4	3,9	3,6	3,65	3,7
	Алк+С+Ч	20	3,150	,5104	2,4	3,8	2,6	3,35	3,6
	Алк+С+Ж	18	3,156	,4938	2,4	3,7	2,6	3,3	3,6
	Седат+С+Ч	5	3,600	,0707	3,5	3,7	3,6	3,6	3,6
	Седат+ВС+Ж	11	3,091	,5108	2,5	3,7	2,55	3,2	3,6
	Седат+К+Ч	31	3,445	,4501	2,4	3,9	3,4	3,6	3,7
	Седат+К+Ж	9	3,011	,4595	2,4	3,6	2,7	2,9	3,5
	Седат+Н+Ч	5	2,940	,6107	2,3	3,8	2,5	2,8	3,3
	Седат+Н+Ж	10	3,000	,4497	2,5	3,6	2,6	2,95	3,5
	Седат+В+Ч	5	3,240	,5814	2,3	3,7	3,1	3,4	3,7
	Скл+К+Ч	31	3,058	,5182	2,2	3,8	2,6	3,2	3,6
	Скл+К+Ж	6	3,150	,4135	2,6	3,6	2,9	3,1	3,6
	Скл+Н+Ч	10	3,360	,4300	2,6	3,9	3,3	3,5	3,6
	Скл+Н+Ж	12	3,125	,4454	2,6	3,6	2,65	3,25	3,55
	Скл+ВС+Ч	9	3,044	,5318	2,4	3,6	2,5	3,2	3,5
Скл+ВС+Ж	14	3,293	,4859	2,4	3,8	3,1	3,4	3,7	
Емоційна фасилітація мислення	Алк В Ч	15	2,720	,3570	2,2	3,5	2,45	2,7	2,9
	Алк В Ж	5	2,920	,5495	2,3	3,5	2,6	2,7	3,5
	Алк+К+Ч	41	2,998	,5284	2,2	3,7	2,4	3,2	3,5
	Алк+К+Ж	5	2,840	,5225	2,3	3,6	2,4	2,9	3
	Алк+Н+Ч	13	2,923	,4166	2,4	3,5	2,5	3,1	3,2
	Алк+Н+Ж	6	3,367	,5317	2,3	3,7	3,5	3,5	3,7
	Алк+С+Ч	20	3,035	,4977	2,3	3,6	2,45	3,25	3,5
	Алк+С+Ж	18	3,028	,5289	2,3	3,6	2,5	3,15	3,5
	Седат+С+Ч	5	3,420	,2588	3,1	3,7	3,2	3,5	3,6
	Седат+ВС+Ж	11	2,955	,5106	2,3	3,6	2,45	2,9	3,5
	Седат+К+Ч	31	3,303	,4446	2,3	3,7	3,15	3,5	3,6
	Седат+К+Ж	9	2,833	,5315	2,2	3,5	2,5	2,7	3,5
	Седат+Н+Ч	5	2,860	,5983	2,3	3,6	2,4	2,6	3,4
	Седат+Н+Ж	10	2,870	,4715	2,3	3,5	2,4	2,75	3,4
	Седат+В+Ч	5	3,140	,5413	2,2	3,5	3,2	3,3	3,5
	Скл+К+Ч	31	2,932	,5069	2,2	3,8	2,45	2,9	3,4
	Скл+К+Ж	6	2,967	,5203	2,3	3,6	2,6	2,9	3,5
	Скл+Н+Ч	10	3,200	,4216	2,5	3,7	3	3,35	3,5
	Скл+Н+Ж	12	2,967	,4539	2,4	3,5	2,5	3,05	3,4
	Скл+ВС+Ч	9	2,900	,5568	2,3	3,6	2,4	2,6	3,5
Скл+ВС+Ж	14	3,193	,5030	2,3	3,7	2,9	3,45	3,6	
Здатність до розуміння емоційної інформації	Алк В Ч	15	2,507	,1792	2,3	2,9	2,35	2,5	2,6
	Алк В Ж	5	2,600	,3000	2,2	2,9	2,5	2,5	2,9
	Алк+К+Ч	41	2,632	,2382	2,3	2,9	2,4	2,8	2,8
	Алк+К+Ж	5	2,680	,2490	2,3	2,9	2,6	2,7	2,9
	Алк+Н+Ч	13	2,562	,2364	2,3	2,9	2,3	2,5	2,8
	Алк+Н+Ж	6	2,767	,2338	2,3	2,9	2,8	2,85	2,9
	Алк+С+Ч	20	2,645	,2164	2,3	2,9	2,4	2,75	2,8
	Алк+С+Ж	18	2,639	,2062	2,4	2,9	2,4	2,6	2,8
	Седат+С+Ч	5	2,840	,0548	2,8	2,9	2,8	2,8	2,9
	Седат+ВС+Ж	11	2,673	,2494	2,3	2,9	2,4	2,7	2,9
	Седат+К+Ч	31	2,765	,1942	2,3	2,9	2,8	2,8	2,9
	Седат+К+Ж	9	2,633	,2062	2,3	2,9	2,5	2,6	2,8
	Седат+Н+Ч	5	2,520	,2683	2,3	2,9	2,3	2,4	2,7
	Седат+Н+Ж	10	2,600	,1826	2,4	2,9	2,5	2,5	2,8
	Седат+В+Ч	5	2,700	,2345	2,4	2,9	2,5	2,8	2,9
	Скл+К+Ч	31	2,600	,2145	2,3	2,9	2,4	2,6	2,8
	Скл+К+Ж	6	2,667	,1633	2,5	2,9	2,5	2,65	2,8
	Скл+Н+Ч	10	2,690	,2025	2,3	2,9	2,6	2,75	2,8
	Скл+Н+Ж	12	2,642	,2109	2,3	2,9	2,5	2,6	2,85
	Скл+ВС+Ч	9	2,556	,2506	2,3	2,8	2,3	2,6	2,8
Скл+ВС+Ж	14	2,693	,2165	2,3	2,9	2,6	2,75	2,9	
Здатність до регуляції власних емоційних станів	Алк В Ч	15	2,373	,2434	2,1	2,9	2,15	2,4	2,55
	Алк В Ж	5	2,600	,3317	2,1	2,9	2,5	2,6	2,9
	Алк+К+Ч	41	2,554	,3107	2,1	2,9	2,2	2,7	2,8
	Алк+К+Ж	5	2,560	,2881	2,1	2,9	2,6	2,6	2,6
	Алк+Н+Ч	13	2,431	,3038	2,1	2,9	2,2	2,3	2,8
	Алк+Н+Ж	6	2,767	,3266	2,1	2,9	2,9	2,9	2,9
	Алк+С+Ч	20	2,525	,2863	2,1	2,9	2,25	2,65	2,8

	Алк+С+Ж	18	2,611	,2518	2,1	2,9	2,4	2,6	2,8
	Седат+С+Ч	5	2,800	,1000	2,7	2,9	2,7	2,8	2,9
	Седат+ВС+Ж	11	2,600	,2720	2,2	2,9	2,4	2,6	2,85
	Седат+К+Ч	31	2,713	,2837	2,1	2,9	2,7	2,9	2,9
	Седат+К+Ж	9	2,533	,2915	2,1	2,9	2,4	2,5	2,8
	Седат+Н+Ч	5	2,460	,3286	2,1	2,9	2,3	2,3	2,7
	Седат+Н+Ж	10	2,530	,2312	2,2	2,9	2,4	2,5	2,7
	Седат+В+Ч	5	2,560	,3362	2,1	2,8	2,3	2,8	2,8
	Скл+К+Ч	31	2,490	,3124	2,1	2,9	2,2	2,6	2,75
	Скл+К+Ж	6	2,667	,2658	2,2	2,9	2,6	2,7	2,9
	Скл+Н+Ч	10	2,630	,2584	2,2	2,9	2,5	2,7	2,8
	Скл+Н+Ж	12	2,583	,3010	2,1	2,9	2,35	2,65	2,85
	Скл+ВС+Ч	9	2,467	,3202	2,1	2,9	2,2	2,5	2,7
	Скл+ВС+Ж	14	2,671	,2673	2,1	2,9	2,6	2,7	2,9
Здатність до регуляції емоційних станів інших людей	Алк В Ч	15	1,753	,4324	1,4	3,0	1,45	1,6	1,8
	Алк В Ж	5	2,260	,6950	1,5	3,0	1,9	1,9	3
	Алк+К+Ч	41	2,159	,6348	1,4	3,0	1,5	2,4	2,8
	Алк+К+Ж	5	2,060	,5899	1,4	3,0	1,8	2	2,1
	Алк+Н+Ч	13	1,962	,6475	1,4	3,0	1,4	1,6	2,6
	Алк+Н+Ж	6	2,733	,6532	1,4	3,0	3	3	3
	Алк+С+Ч	20	2,140	,5853	1,4	3,0	1,6	2,2	2,7
	Алк+С+Ж	18	2,250	,6022	1,4	3,0	1,6	2,25	2,8
	Седат+С+Ч	5	2,780	,2168	2,5	3,0	2,7	2,7	3
	Седат+ВС+Ж	11	2,155	,6802	1,5	3,0	1,55	1,8	2,95
	Седат+К+Ч	31	2,526	,5532	1,4	3,0	2,2	2,7	3
	Седат+К+Ж	9	2,156	,6287	1,4	3,0	1,6	2,2	2,7
	Седат+Н+Ч	5	2,000	,7483	1,4	3,0	1,4	1,6	2,6
	Седат+Н+Ж	10	2,040	,5441	1,4	3,0	1,6	1,9	2,6
	Седат+В+Ч	5	2,320	,7530	1,4	2,9	1,6	2,8	2,9
	Скл+К+Ч	31	2,048	,6131	1,4	3,0	1,5	1,9	2,65
	Скл+К+Ж	6	2,367	,5241	1,5	3,0	2,2	2,4	2,7
	Скл+Н+Ч	10	2,240	,5275	1,4	3,0	1,9	2,35	2,6
Скл+Н+Ж	12	2,183	,6177	1,4	3,0	1,7	2	2,75	
Скл+ВС+Ч	9	2,011	,6772	1,4	3,0	1,4	1,7	2,5	
Скл+ВС+Ж	14	2,386	,6538	1,4	3,0	1,8	2,55	3	
Невротичність	Алк В Ч	15	7,53	1,767	4	11	7	8	8
	Алк В Ж	5	8,00	2,449	4	10	8	8	10
	Алк+К+Ч	41	7,17	2,178	4	10	5	8	9
	Алк+К+Ж	5	8,20	1,304	7	10	7	8	9
	Алк+Н+Ч	13	7,62	1,710	5	10	6	8	9
	Алк+Н+Ж	6	8,00	2,280	4	10	7	8,5	10
	Алк+С+Ч	20	7,15	2,084	4	10	5,5	7	9
	Алк+С+Ж	18	7,11	2,193	4	10	5	7	9
	Седат+С+Ч	5	6,80	1,304	6	9	6	6	7
	Седат+ВС+Ж	11	8,09	2,343	4	10	7	9	10
	Седат+К+Ч	31	6,87	2,156	4	10	5	7	8,5
	Седат+К+Ж	9	8,00	1,414	6	10	7	8	9
	Седат+Н+Ч	5	7,00	2,449	4	10	5	8	8
	Седат+Н+Ж	10	7,80	1,751	4	10	7	8	9
	Седат+В+Ч	5	5,80	2,490	4	10	4	5	6
	Скл+К+Ч	31	7,48	2,204	4	12	5,5	8	9,5
	Скл+К+Ж	6	8,00	1,549	6	10	7	8	9
	Скл+Н+Ч	10	7,30	1,703	5	10	6	7	9
Скл+Н+Ж	12	7,67	1,371	6	10	7	7	8,5	
Скл+ВС+Ч	9	7,33	2,550	4	10	5	7	10	
Скл+ВС+Ж	14	7,93	1,979	4	10	7	8,5	9	
Спонтанна агресивність	Алк В Ч	15	8,73	1,751	6	12	7,5	9	10
	Алк В Ж	5	9,60	2,191	6	11	9	11	11
	Алк+К+Ч	41	8,73	1,761	6	11	7	9	10
	Алк+К+Ж	5	9,60	,894	9	11	9	9	10
	Алк+Н+Ч	13	8,31	1,843	6	11	7	8	10
	Алк+Н+Ж	6	9,33	1,966	6	11	8	10	11
	Алк+С+Ч	20	8,35	1,872	6	11	6,5	8,5	10
	Алк+С+Ж	18	8,61	1,720	6	11	7	9	10
	Седат+С+Ч	5	8,20	1,789	7	11	7	7	9
	Седат+ВС+Ж	11	9,18	2,089	6	11	7,5	10	11
	Седат+К+Ч	31	8,13	1,688	5	11	7	9	9
	Седат+К+Ж	9	9,00	1,658	7	11	7	9	10
	Седат+Н+Ч	5	7,80	2,168	6	11	6	7	9
	Седат+Н+Ж	10	8,90	1,663	6	11	8	9	10
	Седат+В+Ч	5	7,40	2,074	6	11	6	7	7
	Скл+К+Ч	31	8,65	1,684	6	11	7	9	10

	Скл+К+Ж	6	9,33	1,366	7	11	9	9,5	10
	Скл+Н+Ч	10	8,50	1,841	6	11	7	8,5	10
	Скл+Н+Ж	12	8,83	1,337	7	11	8	9	9,5
	Скл+ВС+Ч	9	8,78	2,048	6	11	8	8	11
	Скл+ВС+Ж	14	9,07	1,979	5	11	9	10	10
Депресивність	Алк В Ч	15	9,67	1,234	8	13	9	10	10
	Алк В Ж	5	8,80	2,387	6	12	7	9	10
	Алк+К+Ч	41	8,88	2,052	5	13	8	9	10
	Алк+К+Ж	5	10,00	1,414	8	12	10	10	10
	Алк+Н+Ч	13	9,23	1,922	7	14	8	9	9
	Алк+Н+Ж	6	7,00	2,098	5	10	5	6,5	9
	Алк+С+Ч	20	8,55	2,139	5	13	7,5	8	9,5
	Алк+С+Ж	18	9,83	1,948	6	14	9	9,5	10
	Седат+С+Ч	5	7,80	1,095	6	9	8	8	8
	Седат+ВС+Ж	11	10,18	2,316	7	14	9	10	12
	Седат+К+Ч	31	8,32	1,777	5	11	7	9	10
	Седат+К+Ж	9	8,33	2,121	6	11	7	7	10
	Седат+Н+Ч	5	8,80	1,924	7	12	8	8	9
	Седат+Н+Ж	10	9,80	2,530	5	14	8	10	12
	Седат+В+Ч	5	8,80	2,588	6	13	8	8	9
	Скл+К+Ч	31	8,94	1,931	5	13	8	9	10
	Скл+К+Ж	6	8,00	2,098	6	11	6	7,5	10
	Скл+Н+Ч	10	7,80	1,549	5	10	7	8	9
	Скл+Н+Ж	12	9,67	1,371	7	12	9	9,5	10
	Скл+ВС+Ч	9	8,56	2,128	6	12	7	8	10
Скл+ВС+Ж	14	9,43	1,828	6	12	9	9,5	11	
Роздратованість	Алк В Ч	15	9,33	1,447	5	11	9	10	10
	Алк В Ж	5	8,40	1,517	6	10	8	9	9
	Алк+К+Ч	41	8,05	1,830	5	11	7	8	9
	Алк+К+Ж	5	8,40	1,517	6	10	8	9	9
	Алк+Н+Ч	13	9,08	2,060	5	11	8	9	11
	Алк+Н+Ж	6	7,50	1,225	6	9	6	8	8
	Алк+С+Ч	20	8,20	1,795	5	11	6,5	9	10
	Алк+С+Ж	18	8,06	1,626	6	11	6	8	9
	Седат+С+Ч	5	6,40	,548	6	7	6	6	7
	Седат+ВС+Ж	11	8,64	1,502	6	11	7,5	9	9,5
	Седат+К+Ч	31	7,68	1,514	5	11	6	7	9
	Седат+К+Ж	9	8,33	1,803	6	11	7	8	10
	Седат+Н+Ч	5	9,00	1,871	6	11	9	9	10
	Седат+Н+Ж	10	8,30	1,947	6	11	7	8	10
	Седат+В+Ч	5	8,00	2,000	6	11	7	7	9
	Скл+К+Ч	31	7,97	1,622	5	11	7	8	9
	Скл+К+Ж	6	8,17	1,472	7	10	7	7,5	10
	Скл+Н+Ч	10	8,00	1,764	6	11	6	8	9
	Скл+Н+Ж	12	8,50	1,732	6	11	7	9	9,5
	Скл+ВС+Ч	9	8,11	1,900	6	11	6	9	9
Скл+ВС+Ж	14	8,43	1,399	6	11	7	8,5	9	
Товариськість	Алк В Ч	15	2,60	,910	1	4	2	3	3
	Алк В Ж	5	2,80	,837	2	4	2	3	3
	Алк+К+Ч	41	2,78	1,107	1	6	2	3	4
	Алк+К+Ж	5	2,60	,548	2	3	2	3	3
	Алк+Н+Ч	13	2,38	,870	1	4	2	2	3
	Алк+Н+Ж	6	3,17	,753	2	4	3	3	4
	Алк+С+Ч	20	2,90	1,021	1	4	2	3	4
	Алк+С+Ж	18	2,89	1,023	1	4	3	3	4
	Седат+С+Ч	5	3,60	,548	3	4	3	4	4
	Седат+ВС+Ж	11	2,64	1,206	1	4	1,5	3	3,5
	Седат+К+Ч	31	3,06	1,093	1	5	2	3	4
	Седат+К+Ж	9	2,78	,972	1	4	2	3	3
	Седат+Н+Ч	5	3,20	,837	2	4	3	3	4
	Седат+Н+Ж	10	3,00	,816	2	4	2	3	4
	Седат+В+Ч	5	3,20	1,304	1	4	3	4	4
	Скл+К+Ч	31	2,77	1,055	1	4	2	3	4
	Скл+К+Ж	6	2,67	1,033	1	4	2	3	3
	Скл+Н+Ч	10	3,00	1,155	1	4	3	3	4
	Скл+Н+Ж	12	2,92	1,084	1	4	2,5	3	4
	Скл+ВС+Ч	9	2,78	1,394	1	5	2	3	4
Скл+ВС+Ж	14	2,93	,917	1	4	3	3	3	
Врівноваженість	Алк В Ч	15	1,20	,414	1	2	1	1	1
	Алк В Ж	5	1,20	,447	1	2	1	1	1
	Алк+К+Ч	41	1,51	,597	1	3	1	1	2
	Алк+К+Ж	5	1,60	,548	1	2	1	2	2

	Алк+Н+Ч	13	1,31	,480	1	2	1	1	2
	Алк+Н+Ж	6	1,67	,516	1	2	1	2	2
	Алк+С+Ч	20	1,60	,598	1	3	1	2	2
	Алк+С+Ж	18	1,50	,514	1	2	1	1,5	2
	Седат+С+Ч	5	2,20	,447	2	3	2	2	2
	Седат+ВС+Ж	11	1,27	,467	1	2	1	1	1,5
	Седат+К+Ч	31	1,68	,541	1	3	1	2	2
	Седат+К+Ж	9	1,44	,527	1	2	1	1	2
	Седат+Н+Ч	5	1,60	,548	1	2	1	2	2
	Седат+Н+Ж	10	1,30	,483	1	2	1	1	2
	Седат+В+Ч	5	1,60	,548	1	2	1	2	2
	Скл+К+Ч	31	1,45	,506	1	2	1	1	2
	Скл+К+Ж	6	1,67	,516	1	2	1	2	2
	Скл+Н+Ч	10	1,60	,516	1	2	1	2	2
	Скл+Н+Ж	12	1,33	,492	1	2	1	1	2
	Скл+ВС+Ч	9	1,44	,527	1	2	1	1	2
	Скл+ВС+Ж	14	1,43	,514	1	2	1	1	2
Реактивна агресивність	Алк В Ч	15	8,73	1,624	5	10	8	9	10
	Алк В Ж	5	8,40	1,517	6	10	8	9	9
	Алк+К+Ч	41	7,68	1,753	4	10	6	8	9
	Алк+К+Ж	5	8,40	1,517	6	10	8	9	9
	Алк+Н+Ч	13	8,62	1,660	5	10	8	9	10
	Алк+Н+Ж	6	7,17	1,169	6	9	6	7	8
	Алк+С+Ч	20	7,85	1,755	5	10	6,5	8	10
	Алк+С+Ж	18	7,67	1,609	6	10	6	7,5	9
	Седат+С+Ч	5	5,80	,837	5	7	5	6	6
	Седат+ВС+Ж	11	8,45	1,635	6	10	7	9	10
	Седат+К+Ч	31	7,13	1,204	5	9	6	7	8
	Седат+К+Ж	9	7,56	1,236	6	9	7	7	9
	Седат+Н+Ч	5	7,20	2,168	5	10	5	8	8
	Седат+Н+Ж	10	8,20	1,476	6	10	7	8,5	9
	Седат+В+Ч	5	7,00	2,121	5	10	5	7	8
	Скл+К+Ч	31	7,58	1,608	5	10	6,5	8	9
	Скл+К+Ж	6	7,33	1,366	6	9	6	7	9
	Скл+Н+Ч	10	6,90	1,524	5	10	6	7	8
	Скл+Н+Ж	12	8,08	1,564	6	10	6,5	8	9,5
	Скл+ВС+Ч	9	7,44	1,590	5	10	6	8	8
	Скл+ВС+Ж	14	7,71	1,490	6	10	6	8	9
Стриманість	Алк В Ч	15	1,53	,743	1	3	1	1	2
	Алк В Ж	5	1,40	,894	1	3	1	1	1
	Алк+К+Ч	41	2,00	,949	1	3	1	2	3
	Алк+К+Ж	5	1,20	,447	1	2	1	1	1
	Алк+Н+Ч	13	1,38	,650	1	3	1	1	2
	Алк+Н+Ж	6	2,00	,632	1	3	2	2	2
	Алк+С+Ч	20	1,80	,894	1	3	1	1,5	3
	Алк+С+Ж	18	1,39	,698	1	3	1	1	2
	Седат+С+Ч	5	2,80	,447	2	3	3	3	3
	Седат+ВС+Ж	11	1,45	,688	1	3	1	1	2
	Седат+К+Ч	31	2,32	,832	1	3	2	3	3
	Седат+К+Ж	9	1,78	,833	1	3	1	2	2
	Седат+Н+Ч	5	1,80	1,095	1	3	1	1	3
	Седат+Н+Ж	10	1,50	,707	1	3	1	1	2
	Седат+В+Ч	5	2,40	,894	1	3	2	3	3
	Скл+К+Ч	31	2,03	,912	1	3	1	2	3
	Скл+К+Ж	6	2,17	,983	1	3	1	2,5	3
	Скл+Н+Ч	10	2,20	,919	1	3	1	2,5	3
	Скл+Н+Ж	12	1,25	,452	1	2	1	1	1,5
	Скл+ВС+Ч	9	2,11	,928	1	3	1	2	3
	Скл+ВС+Ж	14	1,36	,633	1	3	1	1	2
Відкритість	Алк В Ч	15	1,60	,828	1	3	1	1	2
	Алк В Ж	5	1,40	,894	1	3	1	1	1
	Алк+К+Ч	41	2,07	,932	1	3	1	2	3
	Алк+К+Ж	5	1,20	,447	1	2	1	1	1
	Алк+Н+Ч	13	1,54	,877	1	3	1	1	2
	Алк+Н+Ж	6	2,00	,632	1	3	2	2	2
	Алк+С+Ч	20	1,80	,894	1	3	1	1,5	3
	Алк+С+Ж	18	1,56	,784	1	3	1	1	2
	Седат+С+Ч	5	3,00	0,000	3	3	3	3	3
	Седат+ВС+Ж	11	1,55	,688	1	3	1	1	2
	Седат+К+Ч	31	2,35	,839	1	3	2	3	3
	Седат+К+Ж	9	1,78	,833	1	3	1	2	2
	Седат+Н+Ч	5	1,80	1,095	1	3	1	1	3

	Седат+Н+Ж	10	1,60	,843	1	3	1	1	2
	Седат+В+Ч	5	2,40	,894	1	3	2	3	3
	Скл+К+Ч	31	2,16	,898	1	3	1	2	3
	Скл+К+Ж	6	2,17	,983	1	3	1	2,5	3
	Скл+Н+Ч	10	2,40	,843	1	3	2	3	3
	Скл+Н+Ж	12	1,58	,669	1	3	1	1,5	2
	Скл+ВС+Ч	9	2,11	,928	1	3	1	2	3
	Скл+ВС+Ж	14	1,50	,650	1	3	1	1	2
Екстраверсія-інтроверсія	Алк В Ч	15	3,87	1,685	1	6	2,5	4	5
	Алк В Ж	5	3,00	2,000	1	5	1	3	5
	Алк+К+Ч	41	3,56	1,226	1	6	3	3	5
	Алк+К+Ж	5	2,00	1,732	1	5	1	1	2
	Алк+Н+Ч	13	4,23	1,641	1	6	3	4	6
	Алк+Н+Ж	6	2,33	1,033	1	4	2	2	3
	Алк+С+Ч	20	3,65	1,309	1	6	3	4	4
	Алк+С+Ж	18	2,78	1,734	1	6	1	2,5	4
	Седат+С+Ч	5	3,60	,548	3	4	3	4	4
	Седат+ВС+Ж	11	3,82	1,601	2	6	2	5	5
	Седат+К+Ч	31	3,26	,965	1	5	3	3	4
	Седат+К+Ж	9	2,00	1,118	1	4	1	2	3
	Седат+Н+Ч	5	3,00	2,121	1	6	1	3	4
	Седат+Н+Ж	10	3,20	1,687	1	5	2	3	5
	Седат+В+Ч	5	4,00	1,225	3	6	3	4	4
	Скл+К+Ч	31	3,39	1,407	1	6	3	3	4,5
	Скл+К+Ж	6	2,83	1,329	1	5	2	3	3
	Скл+Н+Ч	10	3,20	1,317	1	5	2	3	4
	Скл+Н+Ж	12	2,58	1,443	1	5	1,5	2	3,5
	Скл+ВС+Ч	9	2,67	1,323	1	5	2	3	3
Скл+ВС+Ж	14	2,71	1,684	1	5	1	2	4	
Емоційна лабільність	Алк В Ч	15	9,60	1,805	7	14	8,5	9	10,5
	Алк В Ж	5	8,60	2,302	6	12	7	9	9
	Алк+К+Ч	41	8,39	1,671	5	12	7	8	9
	Алк+К+Ж	5	10,00	1,225	9	12	9	10	10
	Алк+Н+Ч	13	9,85	1,676	7	13	9	10	11
	Алк+Н+Ж	6	7,50	1,049	6	9	7	7,5	8
	Алк+С+Ч	20	8,45	2,235	5	14	6,5	9	9,5
	Алк+С+Ж	18	9,17	1,978	6	14	8	9	10
	Седат+С+Ч	5	8,60	2,191	6	12	8	8	9
	Седат+ВС+Ж	11	9,64	2,063	7	13	8	10	11
	Седат+К+Ч	31	8,13	1,648	5	11	7	8	9
	Седат+К+Ж	9	8,22	2,279	5	11	7	7	10
	Седат+Н+Ч	5	8,60	2,191	6	12	8	8	9
	Седат+Н+Ж	10	8,60	2,011	5	12	8	9	10
	Седат+В+Ч	5	8,20	2,280	6	12	7	8	8
	Скл+К+Ч	31	8,58	1,785	5	13	7,5	9	9
	Скл+К+Ж	6	8,33	2,066	6	11	6	8,5	10
	Скл+Н+Ч	10	7,60	1,506	5	10	7	7,5	9
	Скл+Н+Ж	12	9,33	1,670	7	12	8	9	11
	Скл+ВС+Ч	9	8,11	2,205	5	12	6	8	9
Скл+ВС+Ж	14	8,79	1,528	6	11	8	9	10	
Маскулінність-фемінність	Алк В Ч	15	6,20	,561	5	7	6	6	6,5
	Алк В Ж	5	4,20	1,095	3	5	3	5	5
	Алк+К+Ч	41	6,32	,756	3	7	6	6	7
	Алк+К+Ж	5	5,00	0,000	5	5	5	5	5
	Алк+Н+Ч	13	6,54	,519	6	7	6	7	7
	Алк+Н+Ж	6	4,50	,548	4	5	4	4,5	5
	Алк+С+Ч	20	6,15	,813	4	7	6	6	7
	Алк+С+Ж	18	4,83	,786	3	6	5	5	5
	Седат+С+Ч	5	6,40	,548	6	7	6	6	7
	Седат+ВС+Ж	11	4,82	,603	3	5	5	5	5
	Седат+К+Ч	31	6,29	,529	5	7	6	6	7
	Седат+К+Ж	9	4,22	1,093	3	6	3	4	5
	Седат+Н+Ч	5	6,20	,447	6	7	6	6	6
	Седат+Н+Ж	10	5,00	,471	4	6	5	5	5
	Седат+В+Ч	5	6,20	,447	6	7	6	6	6
	Скл+К+Ч	31	6,39	,495	6	7	6	6	7
	Скл+К+Ж	6	4,67	,816	4	6	4	4,5	5
	Скл+Н+Ч	10	6,00	,943	4	7	6	6	7
	Скл+Н+Ж	12	5,17	,718	4	6	5	5	6
	Скл+ВС+Ч	9	6,33	,500	6	7	6	6	7
Скл+ВС+Ж	14	5,07	,730	4	7	5	5	5	

Таблиця В.2

**Результати перевірки на нормальність даних про емоційно-особистісні
особливості осіб з різними різними видами та рівнями хімічної залежності**

Показник	Вид+Рівень+Стать	Колмогоров-Смирнова			Шапіро-Уїлк		
		Статистика	n	p	Статистика	n	p
Інтроекспресивність	Алк В Ч	,425	15	,000	,631	15	,000
	Алк В Ж	,367	5	,026	,684	5	,006
	Алк+К+Ч	,335	41	,000	,759	41	,000
	Алк+К+Ж	,367	5	,026	,684	5	,006
	Алк+Н+Ч	,281	13	,006	,811	13	,009
	Алк+Н+Ж	,492	6	,000	,496	6	,000
	Алк+С+Ч	,420	20	,000	,660	20	,000
	Алк+С+Ж	,261	18	,002	,863	18	,014
	Седат+С+Ч	,473	5	,001	,552	5	,000
	Седат+ВС+Ж	,401	11	,000	,625	11	,000
	Седат+К+Ч	,463	31	,000	,548	31	,000
	Седат+К+Ж	,471	9	,000	,536	9	,000
	Седат+Н+Ч	,241	5	,200*	,821	5	,119
	Седат+Н+Ж	,360	10	,001	,731	10	,002
	Седат+В+Ч	,367	5	,026	,684	5	,006
	Скл+К+Ч	,350	31	,000	,740	31	,000
	Скл+К+Ж	,319	6	,056	,683	6	,004
	Скл+Н+Ч	,302	10	,010	,781	10	,008
Скл+Н+Ж	,364	12	,000	,753	12	,003	
Скл+ВС+Ч	,351	9	,002	,781	9	,012	
Скл+ВС+Ж	,369	14	,000	,639	14	,000	
Екстраекспресивність	Алк В Ч	,402	15	,000	,694	15	,000
	Алк В Ж	,221	5	,200*	,902	5	,421
	Алк+К+Ч	,399	41	,000	,645	41	,000
	Алк+К+Ж	,237	5	,200*	,961	5	,814
	Алк+Н+Ч	,283	13	,005	,790	13	,005
	Алк+Н+Ж	,254	6	,200*	,866	6	,212
	Алк+С+Ч	,509	20	,000	,433	20	,000
	Алк+С+Ж	,186	18	,102	,863	18	,014
	Седат+С+Ч	,473	5	,001	,552	5	,000
	Седат+ВС+Ж	,282	11	,015	,786	11	,006
	Седат+К+Ч	,310	31	,000	,781	31	,000
	Седат+К+Ж	,356	9	,002	,655	9	,000
	Седат+Н+Ч	,231	5	,200*	,881	5	,314
	Седат+Н+Ж	,254	10	,067	,833	10	,036
	Седат+В+Ч	,367	5	,026	,684	5	,006
	Скл+К+Ч	,474	31	,000	,487	31	,000
	Скл+К+Ж	,392	6	,004	,701	6	,006
	Скл+Н+Ч	,254	10	,067	,833	10	,036
Скл+Н+Ж	,258	12	,027	,802	12	,010	
Скл+ВС+Ч	,471	9	,000	,536	9	,000	
Скл+ВС+Ж	,263	14	,009	,806	14	,006	
Інтросаморегуляція	Алк В Ч	,268	15	,005	,861	15	,025
	Алк В Ж	,221	5	,200*	,902	5	,421
	Алк+К+Ч	,305	41	,000	,793	41	,000
	Алк+К+Ж	,367	5	,026	,684	5	,006
	Алк+Н+Ч	,256	13	,020	,891	13	,099
	Алк+Н+Ж	,293	6	,117	,822	6	,091
	Алк+С+Ч	,324	20	,000	,744	20	,000
	Алк+С+Ж	,281	18	,001	,776	18	,001
	Седат+С+Ч	,473	5	,001	,552	5	,000
	Седат+ВС+Ж	,282	11	,015	,786	11	,006
	Седат+К+Ч	,351	31	,000	,743	31	,000
	Седат+К+Ж	,383	9	,000	,786	9	,014
	Седат+Н+Ч	,237	5	,200*	,961	5	,814
	Седат+Н+Ж	,245	10	,091	,820	10	,025
	Седат+В+Ч	,231	5	,200*	,881	5	,314
	Скл+К+Ч	,331	31	,000	,781	31	,000
	Скл+К+Ж	,333	6	,036	,827	6	,101
	Скл+Н+Ч	,381	10	,000	,640	10	,000
Скл+Н+Ж	,374	12	,000	,640	12	,000	
Скл+ВС+Ч	,272	9	,054	,805	9	,024	
Скл+ВС+Ж	,332	14	,000	,779	14	,003	

Екстрасаморегуляція	Алк В Ч	,404	15	,000	,702	15	,000
	Алк В Ж	,254	5	,200*	,803	5	,086
	Алк+К+Ч	,245	41	,000	,810	41	,000
	Алк+К+Ж	,367	5	,026	,684	5	,006
	Алк+Н+Ч	,302	13	,002	,867	13	,048
	Алк+Н+Ж	,254	6	,200*	,866	6	,212
	Алк+С+Ч	,350	20	,000	,736	20	,000
	Алк+С+Ж	,257	18	,003	,768	18	,001
	Седат+С+Ч	,473	5	,001	,552	5	,000
	Седат+ВС+Ж	,282	11	,015	,786	11	,006
	Седат+К+Ч	,382	31	,000	,745	31	,000
	Седат+К+Ж	,223	9	,200*	,838	9	,055
	Седат+Н+Ч	,231	5	,200*	,881	5	,314
	Седат+Н+Ж	,360	10	,001	,731	10	,002
	Седат+В+Ч	,241	5	,200*	,821	5	,119
	Скл+К+Ч	,351	31	,000	,748	31	,000
	Скл+К+Ж	,492	6	,000	,496	6	,000
	Скл+Н+Ч	,305	10	,009	,781	10	,008
Скл+Н+Ж	,417	12	,000	,608	12	,000	
Скл+ВС+Ч	,278	9	,044	,833	9	,049	
Скл+ВС+Ж	,355	14	,000	,706	14	,000	
Інтроємпатія	Алк В Ч	,367	15	,000	,716	15	,000
	Алк В Ж	,367	5	,026	,684	5	,006
	Алк+К+Ч	,264	41	,000	,840	41	,000
	Алк+К+Ж	,231	5	,200*	,881	5	,314
	Алк+Н+Ч	,386	13	,000	,746	13	,002
	Алк+Н+Ж	,333	6	,036	,827	6	,101
	Алк+С+Ч	,276	20	,000	,780	20	,000
	Алк+С+Ж	,235	18	,010	,871	18	,019
	Седат+ВС+Ж	,353	11	,000	,649	11	,000
	Седат+К+Ч	,385	31	,000	,749	31	,000
	Седат+К+Ж	,248	9	,116	,913	9	,338
	Седат+Н+Ч	,221	5	,200*	,902	5	,421
	Седат+Н+Ж	,370	10	,000	,752	10	,004
	Седат+В+Ч	,241	5	,200*	,821	5	,119
	Скл+К+Ч	,294	31	,000	,786	31	,000
	Скл+К+Ж	,407	6	,002	,640	6	,001
	Скл+Н+Ч	,329	10	,003	,655	10	,000
	Скл+Н+Ж	,258	12	,027	,802	12	,010
Скл+ВС+Ч	,223	9	,200*	,838	9	,055	
Скл+ВС+Ж	,249	14	,019	,883	14	,065	
Екстраємпатія	Алк В Ч	,419	15	,000	,557	15	,000
	Алк В Ж	,349	5	,046	,771	5	,046
	Алк+К+Ч	,280	41	,000	,778	41	,000
	Алк+К+Ж	,231	5	,200*	,881	5	,314
	Алк+Н+Ч	,329	13	,000	,744	13	,002
	Алк+Н+Ж	,254	6	,200*	,866	6	,212
	Алк+С+Ч	,264	20	,001	,810	20	,001
	Алк+С+Ж	,264	18	,002	,864	18	,014
	Седат+С+Ч	,367	5	,026	,684	5	,006
	Седат+ВС+Ж	,310	11	,004	,866	11	,069
	Седат+К+Ч	,233	31	,000	,872	31	,002
	Седат+К+Ж	,223	9	,200*	,838	9	,055
	Седат+Н+Ч	,349	5	,046	,771	5	,046
	Седат+Н+Ж	,248	10	,082	,805	10	,017
	Седат+В+Ч	,221	5	,200*	,902	5	,421
	Скл+К+Ч	,317	31	,000	,717	31	,000
	Скл+К+Ж	,407	6	,002	,640	6	,001
	Скл+Н+Ч	,324	10	,004	,794	10	,012
Скл+Н+Ж	,213	12	,139	,811	12	,012	
Скл+ВС+Ч	,272	9	,054	,805	9	,024	
Скл+ВС+Ж	,285	14	,003	,771	14	,002	
Здатність до ідентифікації емоцій	Алк В Ч	,169	15	,200*	,908	15	,125
	Алк В Ж	,242	5	,200*	,899	5	,403
	Алк+К+Ч	,260	41	,000	,804	41	,000
	Алк+К+Ж	,235	5	,200*	,935	5	,634
	Алк+Н+Ч	,145	13	,200*	,927	13	,309
	Алк+Н+Ж	,419	6	,001	,683	6	,004
	Алк+С+Ч	,254	20	,002	,860	20	,008
	Алк+С+Ж	,205	18	,044	,835	18	,005
Седат+С+Ч	,300	5	,161	,883	5	,325	
Седат+ВС+Ж	,204	11	,200*	,843	11	,034	

	Седат+К+Ч	,258	31	,000	,768	31	,000
	Седат+К+Ж	,195	9	,200*	,892	9	,208
	Седат+Н+Ч	,191	5	,200*	,949	5	,731
	Седат+Н+Ж	,213	10	,200*	,860	10	,076
	Седат+В+Ч	,214	5	,200*	,855	5	,212
	Скл+К+Ч	,143	31	,110	,903	31	,009
	Скл+К+Ж	,227	6	,200*	,895	6	,345
	Скл+Н+Ч	,245	10	,092	,814	10	,021
	Скл+Н+Ж	,247	12	,042	,797	12	,009
	Скл+ВС+Ч	,249	9	,115	,802	9	,021
	Скл+ВС+Ж	,236	14	,033	,870	14	,041
Емоційна фасілітація мислення	Алк В Ч	,107	15	,200*	,964	15	,768
	Алк В Ж	,256	5	,200*	,852	5	,202
	Алк+К+Ч	,217	41	,000	,825	41	,000
	Алк+К+Ж	,200	5	,200*	,932	5	,610
	Алк+Н+Ч	,203	13	,147	,885	13	,083
	Алк+Н+Ж	,432	6	,001	,647	6	,002
	Алк+С+Ч	,203	20	,030	,844	20	,004
	Алк+С+Ж	,204	18	,047	,831	18	,004
	Седат+С+Ч	,221	5	,200*	,915	5	,501
	Седат+ВС+Ж	,221	11	,140	,869	11	,076
	Седат+К+Ч	,296	31	,000	,759	31	,000
	Седат+К+Ж	,228	9	,193	,844	9	,064
	Седат+Н+Ч	,268	5	,200*	,853	5	,205
	Седат+Н+Ж	,169	10	,200*	,884	10	,145
	Седат+В+Ч	,344	5	,053	,748	5	,029
	Скл+К+Ч	,163	31	,035	,902	31	,008
	Скл+К+Ж	,196	6	,200*	,933	6	,605
	Скл+Н+Ч	,194	10	,200*	,867	10	,092
	Скл+Н+Ж	,265	12	,020	,823	12	,017
	Скл+ВС+Ч	,261	9	,079	,809	9	,026
Скл+ВС+Ж	,231	14	,041	,848	14	,021	
Здатність до розуміння емоційної інформації	Алк В Ч	,182	15	,197	,891	15	,068
	Алк В Ж	,241	5	,200*	,877	5	,295
	Алк+К+Ч	,272	41	,000	,804	41	,000
	Алк+К+Ж	,212	5	,200*	,895	5	,384
	Алк+Н+Ч	,173	13	,200*	,873	13	,058
	Алк+Н+Ж	,390	6	,005	,654	6	,002
	Алк+С+Ч	,263	20	,001	,844	20	,004
	Алк+С+Ж	,227	18	,015	,832	18	,004
	Седат+С+Ч	,367	5	,026	,684	5	,006
	Седат+ВС+Ж	,274	11	,021	,789	11	,007
	Седат+К+Ч	,347	31	,000	,694	31	,000
	Седат+К+Ж	,186	9	,200*	,927	9	,453
	Седат+Н+Ч	,273	5	,200*	,852	5	,201
	Седат+Н+Ж	,308	10	,008	,858	10	,072
	Седат+В+Ч	,265	5	,200*	,836	5	,154
	Скл+К+Ч	,212	31	,001	,887	31	,003
	Скл+К+Ж	,180	6	,200*	,920	6	,505
	Скл+Н+Ч	,220	10	,188	,874	10	,111
	Скл+Н+Ж	,190	12	,200*	,901	12	,164
	Скл+ВС+Ч	,291	9	,027	,724	9	,003
Скл+ВС+Ж	,190	14	,185	,853	14	,024	
Здатність до регуляції власних емоційних станів	Алк В Ч	,162	15	,200*	,907	15	,122
	Алк В Ж	,217	5	,200*	,897	5	,394
	Алк+К+Ч	,242	41	,000	,830	41	,000
	Алк+К+Ж	,355	5	,038	,852	5	,199
	Алк+Н+Ч	,205	13	,139	,861	13	,039
	Алк+Н+Ж	,492	6	,000	,496	6	,000
	Алк+С+Ч	,229	20	,007	,872	20	,013
	Алк+С+Ж	,162	18	,200*	,917	18	,114
	Седат+С+Ч	,241	5	,200*	,821	5	,119
	Седат+ВС+Ж	,138	11	,200*	,886	11	,123
	Седат+К+Ч	,266	31	,000	,676	31	,000
	Седат+К+Ж	,153	9	,200*	,932	9	,504
	Седат+Н+Ч	,287	5	,200*	,914	5	,490
	Седат+Н+Ж	,152	10	,200*	,949	10	,655
	Седат+В+Ч	,362	5	,031	,760	5	,036
	Скл+К+Ч	,211	31	,001	,857	31	,001
	Скл+К+Ж	,234	6	,200*	,862	6	,197
	Скл+Н+Ч	,207	10	,200*	,864	10	,086
	Скл+Н+Ж	,181	12	,200*	,885	12	,101

	Скл+BC+Ч	,242	9	,137	,870	9	,123
	Скл+BC+Ж	,232	14	,039	,813	14	,007
Здатність до регуляції емоційних станів інших людей	Алк В Ч	,282	15	,002	,773	15	,002
	Алк В Ж	,298	5	,169	,825	5	,127
	Алк+К+Ч	,201	41	,000	,836	41	,000
	Алк+К+Ж	,273	5	,200*	,927	5	,575
	Алк+Н+Ч	,250	13	,025	,800	13	,007
	Алк+Н+Ж	,492	6	,000	,496	6	,000
	Алк+С+Ч	,224	20	,010	,878	20	,016
	Алк+С+Ж	,164	18	,200*	,874	18	,020
	Седат+С+Ч	,245	5	,200*	,871	5	,272
	Седат+BC+Ж	,244	11	,065	,778	11	,005
	Седат+К+Ч	,236	31	,000	,792	31	,000
	Седат+К+Ж	,159	9	,200*	,897	9	,236
	Седат+Н+Ч	,304	5	,149	,817	5	,111
	Седат+Н+Ж	,229	10	,145	,904	10	,241
	Седат+В+Ч	,338	5	,063	,757	5	,035
	Скл+К+Ч	,187	31	,007	,845	31	,000
	Скл+К+Ж	,209	6	,200*	,947	6	,712
	Скл+Н+Ч	,189	10	,200*	,958	10	,758
	Скл+Н+Ж	,215	12	,131	,880	12	,088
	Скл+BC+Ч	,261	9	,078	,805	9	,023
Скл+BC+Ж	,284	14	,003	,797	14	,005	
Невротичність	Алк В Ч	,196	15	,126	,955	15	,600
	Алк В Ж	,300	5	,161	,833	5	,146
	Алк+К+Ч	,185	41	,001	,877	41	,000
	Алк+К+Ж	,221	5	,200*	,902	5	,421
	Алк+Н+Ч	,212	13	,112	,903	13	,149
	Алк+Н+Ж	,190	6	,200*	,882	6	,277
	Алк+С+Ч	,163	20	,174	,917	20	,088
	Алк+С+Ж	,146	18	,200*	,895	18	,047
	Седат+С+Ч	,330	5	,079	,735	5	,021
	Седат+BC+Ж	,247	11	,060	,792	11	,007
	Седат+К+Ч	,162	31	,037	,898	31	,006
	Седат+К+Ж	,205	9	,200*	,912	9	,327
	Седат+Н+Ч	,258	5	,200*	,925	5	,563
	Седат+Н+Ж	,224	10	,169	,899	10	,213
	Седат+В+Ч	,268	5	,200*	,806	5	,090
	Скл+К+Ч	,141	31	,120	,935	31	,059
	Скл+К+Ж	,241	6	,200*	,913	6	,456
	Скл+Н+Ч	,277	10	,028	,892	10	,177
	Скл+Н+Ж	,270	12	,016	,870	12	,065
	Скл+BC+Ч	,188	9	,200*	,853	9	,080
Скл+BC+Ж	,206	14	,111	,851	14	,023	
Спонтанна агресивність	Алк В Ч	,161	15	,200*	,958	15	,662
	Алк В Ж	,339	5	,062	,754	5	,033
	Алк+К+Ч	,203	41	,000	,885	41	,001
	Алк+К+Ж	,349	5	,046	,771	5	,046
	Алк+Н+Ч	,223	13	,078	,872	13	,055
	Алк+Н+Ж	,299	6	,100	,851	6	,161
	Алк+С+Ч	,165	20	,160	,883	20	,020
	Алк+С+Ж	,145	18	,200*	,920	18	,130
	Седат+С+Ч	,349	5	,046	,771	5	,046
	Седат+BC+Ж	,263	11	,033	,806	11	,011
	Седат+К+Ч	,213	31	,001	,922	31	,026
	Седат+К+Ж	,219	9	,200*	,857	9	,088
	Седат+Н+Ч	,244	5	,200*	,871	5	,272
	Седат+Н+Ж	,146	10	,200*	,948	10	,646
	Седат+В+Ч	,376	5	,020	,739	5	,023
	Скл+К+Ч	,196	31	,004	,900	31	,007
	Скл+К+Ж	,237	6	,200*	,927	6	,554
	Скл+Н+Ч	,292	10	,015	,815	10	,022
	Скл+Н+Ж	,200	12	,198	,914	12	,242
	Скл+BC+Ч	,203	9	,200*	,853	9	,080
Скл+BC+Ж	,271	14	,006	,808	14	,006	
Депресивність	Алк В Ч	,260	15	,007	,855	15	,021
	Алк В Ж	,175	5	,200*	,974	5	,899
	Алк+К+Ч	,129	41	,083	,968	41	,298
	Алк+К+Ж	,300	5	,161	,883	5	,325
	Алк+Н+Ч	,317	13	,001	,831	13	,016
	Алк+Н+Ж	,183	6	,200*	,890	6	,320
	Алк+С+Ч	,167	20	,147	,933	20	,174

	Алк+С+Ж	,244	18	,006	,906	18	,073
	Седат+С+Ч	,372	5	,022	,828	5	,135
	Седат+ВС+Ж	,168	11	,200*	,936	11	,479
	Седат+К+Ч	,182	31	,010	,917	31	,020
	Седат+К+Ж	,291	9	,027	,823	9	,038
	Седат+Н+Ч	,261	5	,200*	,859	5	,223
	Седат+Н+Ж	,168	10	,200*	,966	10	,852
	Седат+В+Ч	,269	5	,200*	,894	5	,376
	Скл+К+Ч	,161	31	,040	,965	31	,388
	Скл+К+Ж	,183	6	,200*	,890	6	,320
	Скл+Н+Ч	,181	10	,200*	,950	10	,668
	Скл+Н+Ж	,237	12	,061	,874	12	,074
	Скл+ВС+Ч	,159	9	,200*	,943	9	,609
	Скл+ВС+Ж	,193	14	,167	,936	14	,364
Роздратованість	Алк В Ч	,276	15	,003	,781	15	,002
	Алк В Ж	,254	5	,200*	,914	5	,492
	Алк+К+Ч	,162	41	,009	,932	41	,016
	Алк+К+Ж	,254	5	,200*	,914	5	,492
	Алк+Н+Ч	,209	13	,123	,863	13	,042
	Алк+Н+Ж	,325	6	,047	,827	6	,101
	Алк+С+Ч	,222	20	,011	,906	20	,053
	Алк+С+Ж	,175	18	,152	,904	18	,068
	Седат+С+Ч	,367	5	,026	,684	5	,006
	Седат+ВС+Ж	,232	11	,100	,945	11	,582
	Седат+К+Ч	,228	31	,000	,895	31	,005
	Седат+К+Ж	,156	9	,200*	,935	9	,529
	Седат+Н+Ч	,300	5	,161	,908	5	,453
	Седат+Н+Ж	,248	10	,082	,881	10	,135
	Седат+В+Ч	,291	5	,191	,905	5	,440
	Скл+К+Ч	,189	31	,006	,925	31	,033
		Скл+К+Ж	,286	6	,136	,755	6
	Скл+Н+Ч	,172	10	,200*	,919	10	,350
	Скл+Н+Ж	,197	12	,200*	,921	12	,297
	Скл+ВС+Ч	,236	9	,161	,874	9	,136
	Скл+ВС+Ж	,159	14	,200*	,959	14	,715
Товариськість	Алк В Ч	,270	15	,004	,882	15	,050
	Алк В Ж	,231	5	,200*	,881	5	,314
	Алк+К+Ч	,174	41	,003	,904	41	,002
	Алк+К+Ж	,367	5	,026	,684	5	,006
	Алк+Н+Ч	,222	13	,080	,894	13	,111
	Алк+Н+Ж	,254	6	,200*	,866	6	,212
	Алк+С+Ч	,209	20	,022	,858	20	,007
	Алк+С+Ж	,321	18	,000	,800	18	,002
	Седат+С+Ч	,367	5	,026	,684	5	,006
	Седат+ВС+Ж	,255	11	,044	,840	11	,032
	Седат+К+Ч	,255	31	,000	,868	31	,001
	Седат+К+Ж	,257	9	,088	,903	9	,273
	Седат+Н+Ч	,231	5	,200*	,881	5	,314
	Седат+Н+Ж	,200	10	,200*	,832	10	,035
	Седат+В+Ч	,330	5	,079	,735	5	,021
	Скл+К+Ч	,200	31	,003	,858	31	,001
	Скл+К+Ж	,293	6	,117	,915	6	,473
Скл+Н+Ч	,300	10	,011	,773	10	,007	
Скл+Н+Ж	,281	12	,010	,827	12	,019	
Скл+ВС+Ч	,156	9	,200*	,938	9	,557	
Скл+ВС+Ж	,388	14	,000	,726	14	,001	
Врівноваженість	Алк В Ч	,485	15	,000	,499	15	,000
	Алк В Ж	,473	5	,001	,552	5	,000
	Алк+К+Ч	,341	41	,000	,719	41	,000
	Алк+К+Ж	,367	5	,026	,684	5	,006
	Алк+Н+Ч	,431	13	,000	,592	13	,000
	Алк+Н+Ж	,407	6	,002	,640	6	,001
	Алк+С+Ч	,298	20	,000	,744	20	,000
	Алк+С+Ж	,334	18	,000	,642	18	,000
	Седат+С+Ч	,473	5	,001	,552	5	,000
	Седат+ВС+Ж	,448	11	,000	,572	11	,000
	Седат+К+Ч	,370	31	,000	,705	31	,000
	Седат+К+Ж	,356	9	,002	,655	9	,000
	Седат+Н+Ч	,367	5	,026	,684	5	,006
	Седат+Н+Ж	,433	10	,000	,594	10	,000
Седат+В+Ч	,367	5	,026	,684	5	,006	
Скл+К+Ч	,362	31	,000	,635	31	,000	

	Скл+К+Ж	,407	6	,002	,640	6	,001
	Скл+Н+Ч	,381	10	,000	,640	10	,000
	Скл+Н+Ж	,417	12	,000	,608	12	,000
	Скл+ВС+Ч	,356	9	,002	,655	9	,000
	Скл+ВС+Ж	,369	14	,000	,639	14	,000
Реактивна агресивність	Алк В Ч	,249	15	,013	,797	15	,003
	Алк В Ж	,254	5	,200*	,914	5	,492
	Алк+К+Ч	,140	41	,043	,922	41	,008
	Алк+К+Ж	,254	5	,200*	,914	5	,492
	Алк+Н+Ч	,259	13	,017	,805	13	,008
	Алк+Н+Ж	,223	6	,200*	,908	6	,421
	Алк+С+Ч	,190	20	,058	,891	20	,028
	Алк+С+Ж	,239	18	,008	,828	18	,004
	Седат+С+Ч	,231	5	,200*	,881	5	,314
	Седат+ВС+Ж	,267	11	,027	,817	11	,016
	Седат+К+Ч	,188	31	,007	,916	31	,018
	Седат+К+Ж	,229	9	,191	,854	9	,082
	Седат+Н+Ч	,245	5	,200*	,871	5	,272
	Седат+Н+Ж	,206	10	,200*	,901	10	,225
	Седат+В+Ч	,227	5	,200*	,910	5	,468
	Скл+К+Ч	,125	31	,200*	,926	31	,035
	Скл+К+Ж	,263	6	,200*	,823	6	,093
	Скл+Н+Ч	,174	10	,200*	,929	10	,441
	Скл+Н+Ж	,159	12	,200*	,881	12	,089
	Скл+ВС+Ч	,192	9	,200*	,961	9	,805
Скл+ВС+Ж	,234	14	,036	,829	14	,012	
Стриманість	Алк В Ч	,363	15	,000	,716	15	,000
	Алк В Ж	,473	5	,001	,552	5	,000
	Алк+К+Ч	,293	41	,000	,709	41	,000
	Алк+К+Ж	,473	5	,001	,552	5	,000
	Алк+Н+Ч	,415	13	,000	,650	13	,000
	Алк+Н+Ж	,333	6	,036	,827	6	,101
	Алк+С+Ч	,314	20	,000	,739	20	,000
	Алк+С+Ж	,434	18	,000	,609	18	,000
	Седат+С+Ч	,473	5	,001	,552	5	,000
	Седат+ВС+Ж	,382	11	,000	,701	11	,000
	Седат+К+Ч	,341	31	,000	,726	31	,000
	Седат+К+Ж	,269	9	,059	,808	9	,025
	Седат+Н+Ч	,367	5	,026	,684	5	,006
	Седат+Н+Ж	,360	10	,001	,731	10	,002
	Седат+В+Ч	,349	5	,046	,771	5	,046
	Скл+К+Ч	,275	31	,000	,745	31	,000
	Скл+К+Ж	,302	6	,094	,775	6	,035
	Скл+Н+Ч	,308	10	,008	,756	10	,004
	Скл+Н+Ж	,460	12	,000	,552	12	,000
	Скл+ВС+Ч	,275	9	,048	,780	9	,012
Скл+ВС+Ж	,428	14	,000	,627	14	,000	
Відкритість	Алк В Ч	,366	15	,000	,705	15	,000
	Алк В Ж	,473	5	,001	,552	5	,000
	Алк+К+Ч	,303	41	,000	,720	41	,000
	Алк+К+Ж	,473	5	,001	,552	5	,000
	Алк+Н+Ч	,423	13	,000	,619	13	,000
	Алк+Н+Ж	,333	6	,036	,827	6	,101
	Алк+С+Ч	,314	20	,000	,739	20	,000
	Алк+С+Ж	,372	18	,000	,699	18	,000
	Седат+ВС+Ж	,332	11	,001	,756	11	,002
	Седат+К+Ч	,360	31	,000	,704	31	,000
	Седат+К+Ж	,269	9	,059	,808	9	,025
	Седат+Н+Ч	,367	5	,026	,684	5	,006
	Седат+Н+Ж	,362	10	,001	,717	10	,001
	Седат+В+Ч	,349	5	,046	,771	5	,046
	Скл+К+Ч	,309	31	,000	,737	31	,000
	Скл+К+Ж	,302	6	,094	,775	6	,035
	Скл+Н+Ч	,362	10	,001	,717	10	,001
	Скл+Н+Ж	,309	12	,002	,768	12	,004
	Скл+ВС+Ч	,275	9	,048	,780	9	,012
	Скл+ВС+Ж	,350	14	,000	,731	14	,001
Екстраверсія-інтроверсія	Алк В Ч	,216	15	,058	,889	15	,064
	Алк В Ж	,241	5	,200*	,821	5	,119
	Алк+К+Ч	,189	41	,001	,913	41	,004
	Алк+К+Ж	,318	5	,109	,701	5	,010
	Алк+Н+Ч	,167	13	,200*	,906	13	,160

	Алк+Н+Ж	,293	6	,117	,915	6	,473
	Алк+С+Ч	,305	20	,000	,879	20	,017
	Алк+С+Ж	,236	18	,009	,846	18	,007
	Седат+С+Ч	,367	5	,026	,684	5	,006
	Седат+ВС+Ж	,315	11	,003	,784	11	,006
	Седат+К+Ч	,218	31	,001	,909	31	,012
	Седат+К+Ж	,259	9	,083	,844	9	,065
	Седат+Н+Ч	,227	5	,200*	,910	5	,468
	Седат+Н+Ж	,257	10	,060	,835	10	,038
	Седат+В+Ч	,300	5	,161	,833	5	,146
	Скл+К+Ч	,286	31	,000	,887	31	,003
	Скл+К+Ж	,283	6	,143	,921	6	,514
	Скл+Н+Ч	,160	10	,200*	,942	10	,575
	Скл+Н+Ж	,240	12	,054	,874	12	,073
	Скл+ВС+Ч	,178	9	,200*	,936	9	,545
	Скл+ВС+Ж	,236	14	,034	,812	14	,007
Емоційна лабільність	Алк В Ч	,230	15	,031	,916	15	,167
	Алк В Ж	,231	5	,200*	,943	5	,685
	Алк+К+Ч	,139	41	,044	,959	41	,146
	Алк+К+Ж	,300	5	,161	,833	5	,146
	Алк+Н+Ч	,156	13	,200*	,971	13	,907
	Алк+Н+Ж	,183	6	,200*	,960	6	,820
	Алк+С+Ч	,153	20	,200*	,942	20	,265
	Алк+С+Ж	,200	18	,055	,897	18	,051
	Седат+С+Ч	,228	5	,200*	,932	5	,607
	Седат+ВС+Ж	,157	11	,200*	,926	11	,376
	Седат+К+Ч	,146	31	,090	,942	31	,091
	Седат+К+Ж	,260	9	,081	,876	9	,142
	Седат+Н+Ч	,228	5	,200*	,932	5	,607
	Седат+Н+Ж	,183	10	,200*	,951	10	,680
	Седат+В+Ч	,335	5	,069	,860	5	,228
	Скл+К+Ч	,181	31	,011	,935	31	,062
	Скл+К+Ж	,204	6	,200*	,918	6	,493
	Скл+Н+Ч	,155	10	,200*	,969	10	,886
	Скл+Н+Ж	,174	12	,200*	,930	12	,379
	Скл+ВС+Ч	,164	9	,200*	,959	9	,789
Скл+ВС+Ж	,144	14	,200*	,951	14	,569	
Маскулінність-фемінність	Алк В Ч	,373	15	,000	,734	15	,001
	Алк В Ж	,367	5	,026	,684	5	,006
	Алк+К+Ч	,289	41	,000	,666	41	,000
	Алк+Н+Ч	,352	13	,000	,646	13	,000
	Алк+Н+Ж	,319	6	,056	,683	6	,004
	Алк+С+Ч	,277	20	,000	,809	20	,001
	Алк+С+Ж	,417	18	,000	,693	18	,000
	Седат+С+Ч	,367	5	,026	,684	5	,006
	Седат+ВС+Ж	,528	11	,000	,345	11	,000
	Седат+К+Ч	,386	31	,000	,694	31	,000
	Седат+К+Ж	,206	9	,200*	,884	9	,172
	Седат+Н+Ч	,473	5	,001	,552	5	,000
	Седат+Н+Ж	,400	10	,000	,658	10	,000
	Седат+В+Ч	,473	5	,001	,552	5	,000
	Скл+К+Ч	,396	31	,000	,619	31	,000
	Скл+К+Ж	,293	6	,117	,822	6	,091
	Скл+Н+Ч	,300	10	,011	,841	10	,045
	Скл+Н+Ж	,258	12	,026	,818	12	,015
	Скл+ВС+Ч	,414	9	,000	,617	9	,000
	Скл+ВС+Ж	,396	14	,000	,724	14	,001

Таблиця В.3

Дані про статистичну значущість відмінностей між групами осіб з різними різними видами та рівнями хімічної залежності у прояві їх емоційно-особистісних особливостей за критерієм Краскела-Уолліса

Показник	H Краскела-Уолліса	df	p
Інтроекспресивність	53,08	20	7,9E-05
Екстраекспресивність	58,29	20	1,3E-05
Інтросаморегуляція	87,15	20	2,3E-10
Екстрасаморегуляція	69,08	20	2,6E-07
Інтроемпатія	42,57	20	2,3E-03
Екстраемпатія	68,39	20	3,3E-07
Здатність до ідентифікації емоцій	33,96	20	2,6E-02
Емоційна фасілітація мислення	32,71	20	3,6E-02
Здатність до розуміння емоційної інформації	30,36	20	6,4E-02
Здатність до регуляції власних емоційних станів	34,00	20	2,6E-02
Здатність до регуляції емоційних станів інших людей	34,05	20	2,6E-02
Невротичність	12,30	20	9,1E-01
Спонтанна агресивність	15,04	20	7,7E-01
Депресивність	31,41	20	5,0E-02
Роздратованість	25,11	20	2,0E-01
Товариськість	13,72	20	8,4E-01
Врівноваженість	26,47	20	1,5E-01
Реактивна агресивність	32,39	20	3,9E-02
Стриманість	50,55	20	1,8E-04
Відкритість	44,52	20	1,3E-03
Екстраверсія-інтроверсія	34,96	20	2,0E-02
Емоційна лабільність	28,14	20	1,1E-01
Маскуліність-фемінність	164,58	20	9,7E-25

Таблиця В.4

Результати множинних порівнянь груп осіб з різними видами та рівнями хімічної залежності за тестом

Геймса-Ховелла

Група (I)	Група (J)	Інтрокспресивність		Екстраекспресивність		Інтросаморегуляція		Екстрасаморегуляція		Інтроемпатія		Екстраемпатія	
		Різниця середніх (I-J)	p	Різниця середніх (I-J)	p	Різниця середніх (I-J)	p	Різниця середніх (I-J)	p	Різниця середніх (I-J)	p	Різниця середніх (I-J)	p
Алк В Ч	Алк В Ж	-.467	.929	-.933	.952	.333	1,000	-.333	1,000	-.800	.951	-1,200	.563
	Алк+К+Ч	-.262	.967	-.109	1,000	-.052	1,000	.042	1,000	-.244	.998	-.283	1,000
	Алк+К+Ж	-.467	.929	-.533	.999	.933	.387	.667	.775	.200	1,000	-.800	.894
	Алк+Н+Ч	.087	1,000	.174	1,000	.226	1,000	-.164	1,000	-.077	1,000	-.292	1,000
	Алк+Н+Ж	-.900	.063	-1,300	.174	.200	1,000	-.100	1,000	-1,000	.261	-1,767	.042
	Алк+С+Ч	-.217	.998	-.283	.946	-.117	1,000	-.233	1,000	-.300	.993	-.400	.997
	Алк+С+Ж	-.511	.721	-.689	.748	.756	.423	.344	.999	-.278	1,000	-.989	.155
	Седат+С+Ч	-.867	.202	-.333	.988	-.667	.670	-1,133	.077	-1,000	.000	-1,200	.160
	Седат+ВС+Ж	-.430	.771	-.770	.265	.897	.231	.430	.984	-.455	.806	-.964	.340
	Седат+К+Ч	-.776	.003	-.295	.976	-.402	.935	-.578	.507	-.774	.015	-.794	.313
	Седат+К+Ж	-.844	.027	-1,244	.263	.311	1,000	-.044	1,000	-.556	.952	-1,489	.030
	Седат+Н+Ч	-.067	1,000	.067	1,000	.133	1,000	-.133	1,000	-.200	1,000	-.200	1,000
	Седат+Н+Ж	-.567	.760	-.233	1,000	.893	.716	.567	.893	-.100	1,000	-.700	.879
	Седат+В+Ч	-.667	.650	-.533	.874	-.667	.958	-.933	.859	-1,000	.780	-.800	.990
	Скл+К+Ч	-.325	.865	-.069	1,000	.114	1,000	-.095	1,000	-.194	1,000	-.148	1,000
	Скл+К+Ж	-.567	.748	-.633	.930	.533	.961	.233	1,000	-.333	.994	-.933	.304
	Скл+Н+Ч	-.367	.997	-.233	1,000	-.067	1,000	-.333	.999	-.500	.728	-.400	.997
	Скл+Н+Ж	-.233	1,000	.033	1,000	1,117	.012	.733	.238	.167	1,000	-.600	.938
Скл+ВС+Ч	.044	1,000	.089	1,000	.200	1,000	.067	1,000	-.111	1,000	-.267	1,000	
Скл+ВС+Ж	-.638	.123	-.919	.049	.605	.682	.210	1,000	-.429	.980	-1,243	.013	
Алк В Ж	Алк В Ч	.467	.929	.933	.952	-.333	1,000	.333	1,000	.800	.951	1,200	.563
	Алк+К+Ч	.205	1,000	.824	.974	-.385	1,000	.376	1,000	.556	.997	.917	.755
	Алк+К+Ж	0,000	1,000	.400	1,000	.600	1,000	1,000	.981	1,000	.957	.400	1,000
	Алк+Н+Ч	.554	.927	1,108	.902	-.108	1,000	.169	1,000	.723	.986	.908	.863
	Алк+Н+Ж	-.433	.980	-.367	1,000	-.133	1,000	.233	1,000	-.200	1,000	-.567	.999
	Алк+С+Ч	.250	1,000	.650	.996	-.450	1,000	.100	1,000	.500	.999	.800	.910
	Алк+С+Ж	-.044	1,000	.244	1,000	.422	1,000	.678	.999	.522	.999	.211	1,000
	Седат+С+Ч	-.400	.995	.600	.999	-1,000	.943	-.800	.996	-.200	1,000	0,000	1,000
	Седат+ВС+Ж	.036	1,000	.164	1,000	.564	1,000	.764	.998	.345	1,000	.236	1,000
	Седат+К+Ч	-.310	.996	.639	.997	-.735	.990	-.245	1,000	.026	1,000	.406	1,000
	Седат+К+Ж	-.378	.991	-.311	1,000	-.022	1,000	.289	1,000	.244	1,000	-.289	1,000
	Седат+Н+Ч	.400	1,000	1,000	.981	-.200	1,000	.200	1,000	.600	1,000	1,000	.926
	Седат+Н+Ж	-.100	1,000	.700	.997	.400	1,000	.900	.991	.700	.985	.500	.999
	Седат+В+Ч	-.200	1,000	.400	1,000	-1,000	.981	-.600	1,000	-.200	1,000	.400	1,000
	Скл+К+Ч	.142	1,000	.865	.964	-.219	1,000	.239	1,000	.606	.993	1,052	.617
	Скл+К+Ж	-.100	1,000	.300	1,000	.200	1,000	.567	1,000	.467	1,000	.267	1,000
	Скл+Н+Ч	.100	1,000	.700	.997	-.400	1,000	0,000	1,000	.300	1,000	.800	.910
	Скл+Н+Ж	.233	1,000	.967	.963	.783	.987	1,067	.955	.967	.915	.600	.994
Скл+ВС+Ч	.511	.964	1,022	.921	-.133	1,000	.400	1,000	.689	.994	.933	.841	
Скл+ВС+Ж	-.171	1,000	.014	1,000	.271	1,000	.543	1,000	.371	1,000	-.043	1,000	
Алк+К+Ч	Алк В Ч	.262	.967	.109	1,000	.052	1,000	-.042	1,000	.244	.998	.283	1,000
	Алк В Ж	-.205	1,000	-.824	.974	-.385	1,000	-.376	1,000	-.556	.997	-.917	.755
	Алк+К+Ж	-.205	1,000	-.424	1,000	.985	.239	.624	.710	.444	.996	-.517	.986
	Алк+Н+Ч	.349	.974	.283	.998	.278	1,000	-.206	1,000	.167	1,000	-.009	1,000
	Алк+Н+Ж	-.638	.276	-1,191	.226	.252	1,000	-.142	1,000	-.756	.545	-1,484	.099

	Алк+С+Ч	,045	1,000	-,174	,989	-,065	1,000	-,276	,986	-,056	1,000	-,117	1,000
	Алк+С+Ж	-,249	,999	-,580	,853	,808	,074	,302	,998	-,034	1,000	-,706	,292
	Седат+С+Ч	-,605	,528	-,224	,998	-,615	,519	-,1176	,051	-,756	,000	-,917	,308
	Седат+ВС+Ж	-,169	1,000	-,661	,339	,949	,054	,388	,968	-,211	1,000	-,681	,610
	Седат+К+Ч	-,515	,062	-,186	,998	-,350	,643	-,621	,041	-,530	,136	-,511	,538
	Седат+К+Ж	-,583	,216	-,1136	,332	,363	,997	-,087	1,000	-,312	1,000	-,1206	,072
	Седат+Н+Ч	,195	1,000	,176	1,000	,185	1,000	-,176	1,000	,044	1,000	,083	1,000
	Седат+Н+Ж	-,305	,997	-,124	1,000	,785	,400	,524	,831	,144	1,000	-,417	,993
	Седат+В+Ч	-,405	,960	-,424	,934	-,615	,947	-,976	,787	-,756	,936	-,517	1,000
	Скл+К+Ч	-,063	1,000	,040	1,000	,166	1,000	-,137	1,000	,050	1,000	,135	1,000
	Скл+К+Ж	-,305	,994	-,524	,968	,585	,796	,191	1,000	-,089	1,000	-,650	,530
	Скл+Н+Ч	-,105	1,000	-,124	1,000	-,015	1,000	-,376	,985	-,256	,998	-,117	1,000
	Скл+Н+Ж	,028	1,000	,142	1,000	1,169	,000	,691	,068	,411	,984	-,317	,999
	Скл+ВС+Ч	,306	,992	,198	,998	,252	1,000	,024	1,000	,133	1,000	,016	1,000
	Скл+ВС+Ж	-,376	,759	-,810	,063	,657	,158	,167	1,000	-,185	1,000	-,960	,010
	Алк В Ч	,467	,929	,533	,999	-,933	,387	-,667	,775	-,200	1,000	,800	,894
	Алк В Ж	0,000	1,000	-,400	1,000	-,600	1,000	-,1000	,981	-,1000	,957	-,400	1,000
	Алк+К+Ч	,205	1,000	,424	1,000	-,985	,239	-,624	,710	-,444	,996	,517	,986
	Алк+Н+Ч	,554	,927	,708	,990	-,708	,833	-,831	,636	-,277	1,000	,508	,998
	Алк+Н+Ж	-,433	,980	-,767	,993	-,733	,928	-,767	,873	-,1200	,560	-,967	,853
	Алк+С+Ч	,250	1,000	,250	1,000	-,1050	,203	-,900	,335	-,500	,993	,400	1,000
	Алк+С+Ж	-,044	1,000	-,156	1,000	-,178	1,000	-,322	1,000	-,478	,998	-,189	1,000
	Седат+С+Ч	-,400	,995	,200	1,000	-,1600	,045	-,1800	,023	-,1200	,406	-,400	1,000
	Седат+ВС+Ж	,036	1,000	-,236	1,000	-,036	1,000	-,236	1,000	-,655	,949	-,164	1,000
	Седат+К+Ч	-,310	,996	,239	1,000	-,1335	,079	-,1245	,103	-,974	,635	,006	1,000
	Седат+К+Ж	-,378	,991	-,711	,998	-,622	,958	-,711	,867	-,756	,967	-,689	,976
	Седат+Н+Ч	,400	1,000	,600	1,000	-,800	,981	-,800	,915	-,400	1,000	,600	,999
	Седат+Н+Ж	-,100	1,000	,300	1,000	-,200	1,000	-,100	1,000	-,300	1,000	,100	1,000
	Седат+В+Ч	-,200	1,000	0,000	1,000	-,1600	,238	-,1600	,376	-,1200	,826	0,000	1,000
	Скл+К+Ч	,142	1,000	,465	1,000	-,819	,415	-,761	,485	-,394	,999	,652	,927
	Скл+К+Ж	-,100	1,000	-,100	1,000	-,400	,999	-,433	,980	-,533	,994	-,133	1,000
	Скл+Н+Ч	,100	1,000	,300	1,000	-,1000	,272	-,1000	,368	-,700	,928	,400	1,000
	Скл+Н+Ж	,233	1,000	,567	,999	,183	1,000	,067	1,000	-,033	1,000	,200	1,000
	Скл+ВС+Ч	,511	,964	,622	,995	-,733	,793	-,600	,936	-,311	1,000	,533	,996
	Скл+ВС+Ж	-,171	1,000	-,386	1,000	-,329	,999	-,457	,988	-,629	,983	-,443	,998
	Алк В Ч	-,087	1,000	-,174	1,000	-,226	1,000	,164	1,000	,077	1,000	,292	1,000
	Алк В Ж	-,554	,927	-,1108	,902	,108	1,000	-,169	1,000	-,723	,986	-,908	,863
	Алк+К+Ч	-,349	,974	-,283	,998	-,278	1,000	,206	1,000	-,167	1,000	,009	1,000
	Алк+К+Ж	-,554	,927	-,708	,990	,708	,833	,831	,636	,277	1,000	-,508	,998
	Алк+Н+Ж	-,987	,088	-,1474	,119	-,026	1,000	,064	1,000	-,923	,477	-,1474	,135
	Алк+С+Ч	-,304	,996	-,458	,856	-,342	,998	-,069	1,000	-,223	1,000	-,108	1,000
	Алк+С+Ж	-,598	,767	-,863	,596	-,530	,962	-,509	,972	-,201	1,000	-,697	,770
	Седат+С+Ч	-,954	,211	-,508	,943	-,892	,414	-,969	,285	-,923	,054	-,908	,533
	Седат+ВС+Ж	-,517	,831	-,944	,221	,671	,817	,594	,909	-,378	,994	-,671	,894
	Седат+К+Ч	-,864	,064	-,469	,891	-,628	,658	-,414	,980	-,697	,370	-,501	,956
	Седат+К+Ж	-,932	,075	-,1419	,188	,085	1,000	,120	1,000	-,479	,997	-,1197	,183
	Седат+Н+Ч	-,154	1,000	-,108	1,000	-,092	1,000	,031	1,000	-,123	1,000	,092	1,000
	Седат+Н+Ж	-,654	,776	-,408	,998	,508	,991	,731	,749	-,023	1,000	-,408	1,000
	Седат+В+Ч	-,754	,659	-,708	,772	-,892	,842	-,769	,968	-,923	,885	-,508	1,000
	Скл+К+Ч	-,412	,917	-,243	1,000	-,112	1,000	,069	1,000	-,117	1,000	,144	1,000
	Скл+К+Ж	-,654	,765	-,808	,847	,308	1,000	,397	,994	-,256	1,000	-,641	,865
	Скл+Н+Ч	-,454	,994	-,408	,998	-,292	1,000	-,169	1,000	-,423	,983	-,108	1,000
	Скл+Н+Ж	-,321	,999	-,141	1,000	,891	,251	,897	,205	,244	1,000	-,308	1,000
	Скл+ВС+Ч	-,043	1,000	-,085	1,000	-,026	1,000	,231	1,000	-,034	1,000	,026	1,000
	Скл+ВС+Ж	-,725	,286	-,1093	,058	,379	,998	-,374	,999	-,352	1,000	-,951	,213
	Алк В Ч	,900	,063	1,300	,174	-,200	1,000	,100	1,000	1,000	,261	1,767	,042
	Алк В Ж	,433	,980	,367	1,000	,133	1,000	-,233	1,000	,200	1,000	,567	,999
	Алк+К+Ч	,638	,276	1,191	,226	-,252	1,000	,142	1,000	,756	,545	1,484	,099
	Алк+К+Ж	,433	,980	,767	,993	,733	,928	,767	,873	1,200	,560	,967	,853
	Алк+Н+Ч	,987	,088	1,474	,119	,026	1,000	-,064	1,000	,923	,477	1,474	,135
	Алк+С+Ч	,683	,235	1,017	,366	-,317	1,000	-,133	1,000	,700	,693	1,367	,163
	Алк+С+Ж	,389	,983	,611	,986	,556	,984	,444	,997	,722	,793	,778	,807
	Седат+С+Ч	,033	1,000	,967	,558	-,867	,753	-,1033	,474	0,000	1,000	,567	,985

	Седат+BC+Ж	.470	.833	.530	.986	.697	.925	.530	.986	.545	.920	.803	.844
	Седат+К+Ч	.124	1,000	1,005	.396	-.602	.926	-.478	.979	.226	1,000	.973	.476
	Седат+К+Ж	.056	1,000	.056	1,000	.111	1,000	.056	1,000	.444	.999	.278	1,000
	Седат+Н+Ч	.833	.915	1,367	.473	-.067	1,000	-.033	1,000	.800	.993	1,567	.362
	Седат+Н+Ж	.333	.999	1,067	.485	-.533	.996	-.667	.938	.900	.444	1,067	.576
	Седат+В+Ч	.233	1,000	.767	.873	-.867	.938	-.833	.971	0,000	1,000	.967	.976
	Скл+К+Ч	.575	.415	1,231	.202	-.086	1,000	.005	1,000	.806	.472	1,618	.069
	Скл+К+Ж	.333	.998	.667	.986	.333	1,000	.333	1,000	.667	.857	.833	.752
	Скл+Н+Ч	.533	.953	1,067	.485	-.267	1,000	-.233	1,000	.500	.962	1,367	.169
	Скл+Н+Ж	.667	.439	1,333	.224	.917	.620	.833	.644	1,167	.243	1,167	.388
	Скл+BC+Ч	.944	.154	1,389	.137	0,000	1,000	.167	1,000	.889	.661	1,500	.128
	Скл+BC+Ж	.262	.998	.381	.999	.405	.999	.310	1,000	.571	.964	.524	.979
	Алк В Ч	.217	.998	.283	.946	.117	1,000	.233	1,000	.300	.993	.400	.997
	Алк В Ж	-.250	1,000	-.650	.996	.450	1,000	-.100	1,000	-.500	.999	-.800	.910
	Алк+К+Ч	-.045	1,000	.174	.989	.065	1,000	.276	.986	.056	1,000	.117	1,000
	Алк+К+Ж	-.250	1,000	-.250	1,000	1,050	.203	.900	.335	.500	.993	-.400	1,000
	Алк+Н+Ч	.304	.996	.458	.856	.342	.998	.069	1,000	.223	1,000	.108	1,000
	Алк+Н+Ж	-.683	.235	-1,017	.366	.317	1,000	.133	1,000	-.700	.693	-1,367	.163
	Алк+С+Ж	-.294	.997	-.406	.994	.872	.067	.578	.626	.022	1,000	-.589	.861
	Седат+С+Ч	-.650	.475	-.050	1,000	-.550	.720	-.900	.178	-.700	.013	-.800	.605
	Седат+BC+Ж	-.214	1,000	-.486	.770	1,014	.044	-.664	.461	-.155	1,000	-.564	.951
	Седат+К+Ч	-.560	.066	-.011	1,000	-.285	.973	-.345	.906	-.474	.559	-.394	.990
	Седат+К+Ж	-.628	.180	-.961	.542	.428	.992	.189	1,000	-.256	1,000	-1,089	.212
	Седат+Н+Ч	.150	1,000	.350	1,000	.250	1,000	.100	1,000	.100	1,000	.200	1,000
	Седат+Н+Ж	-.350	.992	.050	1,000	.850	.348	.800	.304	.200	1,000	-.300	1,000
	Седат+В+Ч	-.450	.936	-.250	.999	-.550	.981	-.700	.963	-.700	.967	-.400	1,000
	Скл+К+Ч	-.108	1,000	.215	.873	.231	.998	.139	1,000	.106	1,000	.252	1,000
	Скл+К+Ж	-.350	.986	-.350	.999	.650	.745	.467	.765	-.033	1,000	-.533	.928
	Скл+Н+Ч	-.150	1,000	.050	1,000	.050	1,000	-.100	1,000	-.200	1,000	0,000	1,000
	Скл+Н+Ж	-.017	1,000	.317	.998	1,233	.000	.967	.004	.467	.973	-.200	1,000
	Скл+BC+Ч	.261	.999	.372	.773	.317	.999	.300	.999	.189	1,000	.133	1,000
	Скл+BC+Ж	-.421	.677	-.636	.286	.721	.146	.443	.941	-.129	1,000	-.843	.208
	Алк В Ч	.511	.721	.689	.748	-.756	.423	-.344	.999	.278	1,000	.989	.155
	Алк В Ж	.044	1,000	-.244	1,000	-.422	1,000	-.678	.999	-.522	.999	-.211	1,000
	Алк+К+Ч	.249	.999	.580	.853	-.808	.074	-.302	.998	.034	1,000	.706	.292
	Алк+К+Ж	.044	1,000	.156	1,000	.178	1,000	.322	1,000	.478	.998	.189	1,000
	Алк+Н+Ч	.598	.767	.863	.596	-.530	.962	-.509	.972	.201	1,000	.697	.770
	Алк+Н+Ж	-.389	.983	-.611	.986	-.556	.984	-.444	.997	-.722	.793	-.778	.807
	Алк+С+Ч	.294	.997	.406	.994	-.872	.067	-.578	.626	-.022	1,000	.589	.861
	Седат+С+Ч	-.356	.996	.356	1,000	-1,422	.016	-1,478	.012	-.722	.181	-.211	1,000
	Седат+BC+Ж	.081	1,000	-.081	1,000	.141	1,000	.086	1,000	-.177	1,000	.025	1,000
	Седат+К+Ч	-.265	.999	.394	.997	-1,158	.002	-.923	.036	-.496	.853	.195	1,000
	Седат+К+Ж	-.333	.995	-.556	.998	-.444	.997	-.389	.999	-.278	1,000	-.500	.987
	Седат+Н+Ч	.444	1,000	.756	.959	-.622	.996	-.478	.998	.078	1,000	.789	.918
	Седат+Н+Ж	-.056	1,000	.456	.999	-.022	1,000	.222	1,000	.178	1,000	.289	1,000
	Седат+В+Ч	-.156	1,000	.156	1,000	-1,422	.300	-1,278	.580	-.722	.976	.189	1,000
	Скл+К+Ч	.186	1,000	.620	.773	-.642	.361	-.439	.894	.084	1,000	.841	.080
	Скл+К+Ж	-.056	1,000	.056	1,000	-.222	1,000	-.111	1,000	-.056	1,000	.056	1,000
	Скл+Н+Ч	.144	1,000	.456	.999	-.822	.199	-.678	.735	-.222	1,000	.589	.852
	Скл+Н+Ж	.278	1,000	.722	.893	.361	.992	.389	.982	.444	.996	.389	.999
	Скл+BC+Ч	.556	.866	.778	.599	-.556	.934	-.278	1,000	.167	1,000	.722	.713
	Скл+BC+Ж	-.127	1,000	-.230	1,000	-.151	1,000	-.135	1,000	-.151	1,000	-.254	1,000
	Алк В Ч	.867	.202	.333	.988	.667	.670	1,133	.077	1,000	.000	1,200	.160
	Алк В Ж	.400	.995	-.600	.999	1,000	.943	.800	.996	.200	1,000	0,000	1,000
	Алк+К+Ч	.605	.528	.224	.998	.615	.519	1,176	.051	.756	.000	.917	.308
	Алк+К+Ж	.400	.995	-.200	1,000	1,600	.045	1,800	.023	1,200	.406	.400	1,000
	Алк+Н+Ч	.954	.211	.508	.943	.892	.414	.969	.285	.923	.054	.908	.533
	Алк+Н+Ж	-.033	1,000	-.967	.558	.867	.753	1,033	.474	0,000	1,000	-.567	.985
	Алк+С+Ч	.650	.475	.050	1,000	.550	.720	.900	.178	.700	.013	.800	.605
	Алк+С+Ж	.356	.996	-.356	1,000	1,422	.016	1,478	.012	.722	.181	.211	1,000
	Седат+BC+Ж	.436	.938	-.436	.981	1,564	.011	1,564	.011	.545	.222	.236	1,000
	Седат+К+Ч	.090	1,000	.039	1,000	.265	.997	.555	.679	.226	.876	.406	.987
	Седат+К+Ж	.022	1,000	-.911	.749	.978	.433	1,089	.248	.444	.976	-.289	1,000

Седат+Н+Ж	Седат+Н+Ж	.800	.945	.400	1,000	.800	.973	1,000	.692	.800	.977	1,000	.791	
	Седат+Н+Ж	.300	1,000	.100	1,000	1,400	.051	1,700	.008	.900	.036	.500	.994	
	Седат+В+Ж	.200	1,000	-.200	1,000	0,000	1,000	.200	1,000	0,000	1,000	.400	1,000	
	Скл+К+Ж	.542	.669	.265	.991	.781	.283	1,039	.093	.806	.000	1,052	.194	
	Скл+К+Ж	.300	1,000	-.300	1,000	1,200	.032	1,367	.667	.392	.267	1,000		
	Скл+Н+Ж	.500	.983	.100	1,000	.600	.710	.800	.521	.500	.391	.800	.607	
	Скл+Н+Ж	.633	.656	.367	.999	1,783	.004	1,867	.003	1,167	.031	.600	.949	
	Скл+ВС+Ж	.911	.291	.422	.944	.867	.461	1,200	.115	.889	.262	.933	.495	
	Скл+ВС+Ж	.229	1,000	-.586	.804	1,271	.035	1,343	.032	.571	.612	-.043	1,000	
	Алк В Ч	.420	.771	.770	.265	.897	.231	.984	.455	.806	.964	.340		
	Алк В Ж	-.036	1,000	-.164	1,000	-.564	1,000	-.764	.998	-.345	1,000	-.236	1,000	
	Алк+К+Ж	.169	1,000	.661	.339	-.949	.054	-.388	.968	.211	1,000	.681	.610	
	Алк+К+Ж	-.036	1,000	.236	1,000	.036	1,000	.236	1,000	.655	.949	.164	1,000	
	Алк+Н+Ж	.517	.831	.944	.221	-.671	.817	-.594	.909	.378	.994	.671	.894	
Седат+ВС+Ж	Алк+Н+Ж	-.470	.833	-.530	.986	-.697	.925	-.530	.986	-.545	.920	-.803	.844	
	Алк+С+Ж	.214	1,000	.486	.770	-1,014	.044	-.664	.461	.155	1,000	.564	.951	
	Алк+С+Ж	-.081	1,000	.081	1,000	-.141	1,000	-.086	1,000	.177	1,000	-.025	1,000	
	Седат+С+Ж	-.436	.938	.436	.981	-1,564	.011	-1,564	.011	-.545	.222	-.236	1,000	
	Седат+К+Ж	-.346	.927	.475	.862	-1,299	.004	-1,009	.039	-.320	.973	.170	1,000	
	Седат+К+Ж	-.414	.894	-.475	.999	-.586	.960	-.475	.992	-.101	1,000	-.525	.990	
	Седат+Н+Ж	.364	1,000	.836	.856	-.764	.981	-.564	.990	.255	1,000	.764	.954	
	Седат+Н+Ж	-.136	1,000	.536	.958	-.164	1,000	.136	1,000	.355	.990	.264	1,000	
	Седат+В+Ж	-.236	1,000	.236	1,000	-1,564	.225	-1,364	.515	-.545	.996	.164	1,000	
	Скл+К+Ж	.106	1,000	.701	.256	-.783	.198	-.525	.733	.261	.997	.815	.321	
	Скл+К+Ж	-.136	1,000	.136	1,000	-.364	.999	-.197	1,000	.121	1,000	.030	1,000	
	Скл+Н+Ж	.064	1,000	.536	.958	-.964	.109	-.764	.590	-.045	1,000	.564	.947	
	Скл+Н+Ж	.197	1,000	.803	.586	.220	1,000	.303	.999	.621	.809	.364	1,000	
	Скл+ВС+Ж	.475	.914	.859	.180	-.697	.764	-.364	.999	.343	.999	.697	.856	
	Скл+ВС+Ж	-.208	1,000	-.149	1,000	-.292	1,000	-.221	1,000	.026	1,000	-.279	1,000	
	Седат+К+Ч	Алк В Ч	.776	.003	.295	.976	.402	.935	.578	.507	.774	.015	.794	.313
		Алк В Ж	.310	.996	-.639	.997	.735	.990	.245	1,000	-.026	1,000	-.406	1,000
		Алк+К+Ж	.515	.062	.186	.998	.350	.643	.621	.041	.530	.136	.511	.538
		Алк+К+Ж	.310	.996	-.239	1,000	1,335	.079	1,245	.103	.974	.635	-.006	1,000
		Алк+Н+Ж	.864	.064	.469	.891	.628	.658	.414	.980	.697	.370	.501	.956
		Алк+Н+Ж	-.124	1,000	-1,005	.396	.602	.926	.478	.979	-.226	1,000	-.973	.476
		Алк+С+Ж	.560	.066	.011	1,000	.285	.973	.345	.906	.474	.559	.394	.990
		Алк+С+Ж	.265	.999	-.394	.997	1,158	.002	.923	.036	.496	.853	-.195	1,000
Седат+С+Ж		-.090	1,000	-.039	1,000	-.265	.997	-.555	.679	-.226	.876	-.406	.987	
Седат+ВС+Ж		.346	.927	-.475	.862	1,299	.004	1,009	.039	.320	.973	-.170	1,000	
Седат+К+Ж		-.068	1,000	-.950	.585	.713	.669	.534	.911	.219	1,000	-.695	.736	
Седат+Н+Ж		.710	.955	.361	1,000	.535	.998	.445	.996	.574	.999	.594	.982	
Седат+Н+Ж		.210	1,000	.061	1,000	1,135	.068	1,145	.033	.674	.261	.094	1,000	
Седат+В+Ж		.110	1,000	-.239	1,000	-.265	1,000	-.355	1,000	-.226	1,000	-.006	1,000	
Скл+К+Ж		.452	.253	.226	.973	.516	.118	.484	.252	.581	.073	.645	.110	
Скл+К+Ж		.210	1,000	-.339	1,000	.935	.297	.812	.108	.441	.903	-.140	1,000	
Скл+Н+Ж		.410	.988	.061	1,000	.335	.955	.245	1,000	.274	.996	.394	.986	
Скл+Н+Ж		.543	.463	.328	.999	1,519	.000	1,312	.000	.941	.154	.194	1,000	
Скл+ВС+Ж		.821	.156	.384	.855	.602	.704	.645	.649	.663	.703	.527	.922	
Скл+ВС+Ж		.138	1,000	-.624	.402	1,007	.003	.788	.195	.346	.996	-.449	.913	
Седат+К+Ж		Алк В Ч	.844	.027	1,244	.263	-.311	1,000	.044	1,000	.556	.952	1,489	.030
		Алк В Ж	.378	.991	.311	1,000	.022	1,000	-.289	1,000	-.244	1,000	-.289	1,000
		Алк+К+Ж	.583	.216	1,136	.332	-.363	.997	.087	1,000	.312	1,000	1,206	.072
	Алк+К+Ж	.378	.991	.711	.998	.622	.958	.711	.867	.756	.967	.689	.976	
	Алк+Н+Ж	.932	.075	1,419	.188	-.085	1,000	-.120	1,000	.479	.997	1,197	.183	
	Алк+Н+Ж	-.056	1,000	-.056	1,000	-.111	1,000	-.056	1,000	-.444	.999	-.278	1,000	
	Алк+С+Ж	.628	.180	.961	.542	-.428	.992	-.189	1,000	.256	1,000	1,089	.212	
	Алк+С+Ж	.333	.995	.556	.998	.444	.997	.389	.999	.278	1,000	.500	.987	
	Седат+С+Ж	-.022	1,000	.911	.749	-.978	.433	-1,089	.248	-.444	.976	.289	1,000	
	Седат+ВС+Ж	.414	.894	.475	.999	.586	.960	.475	.992	.101	1,000	.525	.990	
	Седат+К+Ж	.068	1,000	.950	.585	-.713	.669	-.534	.911	-.219	1,000	.695	.736	
	Седат+Н+Ж	.778	.936	1,311	.592	-.178	1,000	-.089	1,000	.356	1,000	1,289	.533	
	Седат+Н+Ж	.278	1,000	1,011	.675	.422	1,000	.611	.945	.456	.996	.789	.845	
	Седат+В+Ж	.178	1,000	.711	.963	-.978	.812	-.889	.933	-.444	1,000	.689	.998	

	Скл+К+Ч	,520	,396	1,176	,291	-,197	1,000	-,050	1,000	,362	,999	1,341	,036
	Скл+К+Ж	,278	1,000	,611	,998	,222	1,000	,278	1,000	,222	1,000	,556	,965
	Скл+Н+Ч	,478	,975	1,011	,675	-,378	,999	-,289	1,000	,056	1,000	1,089	,224
	Скл+Н+Ж	,611	,467	1,278	,352	,806	,587	,778	,552	,722	,912	,889	,628
	Скл+ВС+Ч	,889	,154	1,333	,204	-,111	1,000	,111	1,000	,444	,999	1,222	,172
	Скл+ВС+Ж	,206	1,000	,325	1,000	,294	1,000	,254	1,000	,127	1,000	,246	1,000
Седат+Н+Ч	Алк В Ч	,067	1,000	-,067	1,000	-,133	1,000	-,133	1,000	,200	1,000	,200	1,000
	Алк В Ж	-,400	1,000	-,1,000	,981	,200	1,000	-,200	1,000	-,600	1,000	-,1,000	,926
	Алк+К+Ч	-,195	1,000	-,176	1,000	-,185	1,000	,176	1,000	-,044	1,000	-,083	1,000
	Алк+К+Ж	-,400	1,000	-,600	1,000	,800	,981	,800	,915	,400	1,000	-,600	,999
	Алк+Н+Ч	,154	1,000	,108	1,000	,092	1,000	-,031	1,000	,123	1,000	-,092	1,000
	Алк+Н+Ж	-,833	,915	-,1,367	,473	,067	1,000	,033	1,000	-,800	,993	-,1,567	,362
	Алк+С+Ч	-,150	1,000	-,350	1,000	-,250	1,000	-,100	1,000	1,000	1,000	-,200	1,000
	Алк+С+Ж	-,444	1,000	-,756	,959	,622	,996	,478	,998	-,078	1,000	-,789	,918
	Седат+С+Ч	-,800	,945	-,400	1,000	-,800	,973	-,1,000	,692	-,800	,977	-,1,000	,791
	Седат+ВС+Ж	-,364	1,000	-,836	,856	,764	,981	,564	,990	-,255	1,000	-,764	,954
	Седат+К+Ч	-,710	,955	-,361	1,000	-,535	,998	-,445	,996	-,574	,999	-,594	,982
	Седат+К+Ж	-,778	,936	-,1,311	,592	,178	1,000	,089	1,000	-,356	1,000	-,1,289	,533
	Седат+Н+Ж	-,500	,999	-,300	1,000	,600	,999	,700	,958	,100	1,000	-,500	,999
	Седат+В+Ч	-,600	,997	-,600	,990	-,800	,995	-,800	,989	-,800	,999	-,600	1,000
	Скл+К+Ч	-,258	1,000	-,135	1,000	-,019	1,000	,039	1,000	,006	1,000	,052	1,000
	Скл+К+Ж	-,500	,999	-,700	,990	,400	1,000	,367	1,000	-,133	1,000	-,733	,951
	Скл+Н+Ч	-,300	1,000	-,300	1,000	-,200	1,000	-,200	1,000	-,300	1,000	-,200	1,000
	Скл+Н+Ж	-,167	1,000	-,033	1,000	,983	,880	,867	,770	,367	1,000	-,400	1,000
	Скл+ВС+Ч	,111	1,000	,022	1,000	,067	1,000	,200	1,000	,089	1,000	-,067	1,000
Скл+ВС+Ж	-,571	,993	-,986	,692	,471	1,000	,343	1,000	-,229	1,000	-,1,043	,673	
Седат+Н+Ж	Алк В Ч	,567	,760	,233	1,000	-,733	,716	-,567	,893	,100	1,000	,700	,879
	Алк В Ж	,100	1,000	-,700	,997	-,400	1,000	-,900	,991	-,700	,985	-,500	,999
	Алк+К+Ч	,305	,997	,124	1,000	-,785	,400	-,524	,831	-,144	1,000	,417	,993
	Алк+К+Ж	,100	1,000	-,300	1,000	,200	1,000	,100	1,000	,300	1,000	-,100	1,000
	Алк+Н+Ч	,654	,776	,408	,998	-,508	,991	-,731	,749	,023	1,000	,408	1,000
	Алк+Н+Ж	-,333	,999	-,1,067	,485	-,533	,996	-,667	,938	-,900	,444	-,1,067	,576
	Алк+С+Ч	,350	,992	-,050	1,000	-,850	,348	-,800	,304	-,200	1,000	,300	1,000
	Алк+С+Ж	,056	1,000	-,456	,999	,022	1,000	-,222	1,000	-,178	1,000	-,289	1,000
	Седат+С+Ч	-,300	1,000	-,100	1,000	-,1,400	,051	-,1,700	,008	-,900	,036	-,500	,994
	Седат+ВС+Ж	,136	1,000	-,536	,958	,164	1,000	-,136	1,000	-,355	,990	-,264	1,000
	Седат+К+Ч	-,210	1,000	-,061	1,000	-,1,135	,068	-,1,145	,033	-,674	,261	-,094	1,000
	Седат+К+Ж	-,278	1,000	-,1,011	,675	-,422	1,000	-,611	,945	-,456	,996	-,789	,845
	Седат+Н+Ч	,500	,999	,300	1,000	-,600	,999	-,700	,958	-,100	1,000	,500	,999
	Седат+В+Ч	-,100	1,000	-,300	1,000	-,1,400	,362	-,1,500	,426	-,900	,881	-,100	1,000
	Скл+К+Ч	,242	1,000	,165	1,000	-,619	,744	-,661	,520	-,094	1,000	,552	,910
	Скл+К+Ж	0,000	1,000	-,400	1,000	-,200	1,000	-,333	,999	-,233	1,000	-,233	1,000
	Скл+Н+Ч	,200	1,000	0,000	1,000	-,800	,512	-,900	,407	-,400	,974	,300	1,000
	Скл+Н+Ж	,333	,999	,267	1,000	,383	,996	,167	1,000	,267	1,000	,100	1,000
	Скл+ВС+Ч	,611	,862	,322	,999	-,533	,983	-,500	,985	-,011	1,000	,433	,999
Скл+ВС+Ж	-,071	1,000	-,686	,737	-,129	1,000	-,357	,999	-,329	1,000	-,543	,966	
Седат+В+Ч	Алк В Ч	,667	,650	,533	,874	,667	,958	,933	,859	1,000	,780	,800	,990
	Алк В Ж	,200	1,000	-,400	1,000	1,000	,981	,600	1,000	,200	1,000	-,400	1,000
	Алк+К+Ч	,405	,960	,424	,934	,615	,947	,976	,787	,756	,936	,517	1,000
	Алк+К+Ж	,200	1,000	0,000	1,000	1,600	,238	1,600	,376	1,200	,826	0,000	1,000
	Алк+Н+Ч	,754	,659	,708	,772	,892	,842	,769	,968	,923	,885	,508	1,000
	Алк+Н+Ж	-,233	1,000	-,767	,873	,867	,938	,833	,971	0,000	1,000	-,967	,976
	Алк+С+Ч	,450	,936	,250	,999	,550	,981	,700	,963	,700	,967	,400	1,000
	Алк+С+Ж	,156	1,000	-,156	1,000	1,422	,300	1,278	,580	,722	,976	-,189	1,000
	Седат+С+Ч	-,200	1,000	,200	1,000	0,000	1,000	-,200	1,000	0,000	1,000	-,400	1,000
	Седат+ВС+Ж	,236	1,000	-,236	1,000	1,564	,225	1,364	,515	,545	,996	-,164	1,000
	Седат+К+Ч	-,110	1,000	,239	1,000	,265	1,000	,355	1,000	,226	1,000	,006	1,000
	Седат+К+Ж	-,178	1,000	-,963	,978	,812	,889	,933	,444	,689	1,000	-,689	,998
	Седат+Н+Ч	,600	,997	,600	,990	,800	,995	,800	,989	,800	,999	,600	1,000
	Седат+Н+Ж	,100	1,000	,300	1,000	1,400	,362	1,500	,426	,900	,881	,100	1,000
	Скл+К+Ч	,342	,991	,465	,885	,781	,831	,839	,886	,806	,910	,652	,997
	Скл+К+Ж	,100	1,000	-,100	1,000	1,200	,560	1,167	,655	,667	,987	-,133	1,000
	Скл+Н+Ч	,300	1,000	,300	1,000	,600	,973	,600	,996	,500	,999	,400	1,000

Скл+К+Ч	Скл+Н+Ж	,433	,982	,567	,964	1,783	,135	1,667	,294	1,167	,719	,200	1,000
	Скл+ВС+Ч	,711	,747	,622	,772	,867	,862	1,000	,849	,889	,933	,533	1,000
	Скл+ВС+Ж	,029	1,000	-,386	,996	1,271	,395	1,143	,707	,571	,997	-,443	1,000
	Алк В Ч	,325	,865	,069	1,000	-,114	1,000	,095	1,000	,194	1,000	,148	1,000
	Алк В Ж	-,142	1,000	-,865	,964	1,000	,219	1,000	-,239	1,000	,993	-,1052	,617
	Алк+К+Ч	,063	1,000	-,040	1,000	-,166	1,000	,137	1,000	-,050	1,000	-,135	1,000
	Алк+К+Ж	-,142	1,000	-,465	1,000	,819	,415	,761	,485	,394	,999	-,652	,927
	Алк+Н+Ч	,412	,917	,243	1,000	,112	1,000	-,069	1,000	,117	1,000	-,144	1,000
	Алк+Н+Ж	-,575	,415	-,1231	,202	,086	1,000	-,005	1,000	-,806	,472	-,1618	,069
	Алк+С+Ч	,108	1,000	-,215	,873	1,000	,998	-,139	1,000	-,106	1,000	-,252	1,000
	Алк+С+Ж	-,186	1,000	-,620	,773	,642	,361	,439	,894	-,084	1,000	-,841	,080
	Седат+С+Ч	-,542	,669	-,265	,991	-,781	,283	-,1039	,093	-,806	,000	-,1052	,194
	Седат+ВС+Ж	-,106	1,000	-,701	,256	,783	,198	,525	,733	-,261	,997	-,815	,321
	Седат+К+Ч	-,452	,253	-,226	,973	-,516	,118	-,484	,252	-,581	,073	-,645	,110
	Седат+К+Ж	-,520	,396	-,1176	,291	,197	1,000	,050	1,000	-,362	,999	-,1341	,036
	Седат+Н+Ч	,258	1,000	,135	1,000	,019	1,000	-,039	1,000	-,006	1,000	-,052	1,000
	Седат+Н+Ж	-,242	1,000	-,165	1,000	,619	,744	,661	,520	,094	1,000	-,552	,910
	Седат+В+Ч	-,342	,991	-,465	,885	-,781	,831	-,839	,886	-,806	,910	-,652	,997
	Скл+К+Ж	-,242	1,000	-,565	,946	,419	,976	,328	,955	-,140	1,000	-,785	,287
	Скл+Н+Ч	-,042	1,000	-,165	1,000	-,181	1,000	-,239	1,000	-,306	,989	-,252	,999
Скл+Н+Ж	,091	1,000	,102	1,000	1,003	,002	,828	,011	,360	,996	-,452	,961	
Скл+ВС+Ч	,369	,967	,158	1,000	,086	1,000	,161	1,000	,082	1,000	-,118	1,000	
Скл+ВС+Ж	-,313	,946	-,850	,042	,491	,633	,304	,997	-,235	1,000	-,1094	,002	
Скл+К+Ж	Алк В Ч	,567	,748	,633	,930	-,533	,961	-,233	1,000	,333	,994	,933	,304
	Алк В Ж	,100	1,000	-,300	1,000	-,200	1,000	-,567	1,000	-,467	1,000	-,267	1,000
	Алк+К+Ч	,305	,994	,524	,968	-,585	,796	-,191	1,000	,089	1,000	,650	,530
	Алк+К+Ж	,100	1,000	,100	1,000	,400	,999	,433	,980	,533	,994	,133	1,000
	Алк+Н+Ч	,654	,765	,808	,847	-,308	1,000	-,397	,994	,256	1,000	,641	,865
	Алк+Н+Ж	-,333	,998	-,667	,986	-,333	1,000	-,333	1,000	-,667	,857	-,833	,752
	Алк+С+Ч	,350	,986	,350	,999	-,650	,745	-,467	,765	,033	1,000	,533	,928
	Алк+С+Ж	-,056	1,000	-,056	1,000	,222	1,000	-,111	1,000	,056	1,000	-,056	1,000
	Седат+С+Ч	-,300	1,000	,300	1,000	-,1200	,185	-,1367	,032	-,667	,392	-,267	1,000
	Седат+ВС+Ж	,136	1,000	-,136	1,000	,364	,999	,197	1,000	-,121	1,000	-,030	1,000
	Седат+К+Ч	-,210	1,000	-,339	1,000	-,935	,297	-,812	,108	-,441	,903	,140	1,000
	Седат+К+Ж	-,278	1,000	-,611	,998	-,222	1,000	-,278	1,000	-,222	1,000	-,556	,965
	Седат+Н+Ч	,500	,999	,700	,990	-,400	1,000	-,367	1,000	,133	1,000	,733	,951
	Седат+Н+Ж	0,000	1,000	,400	1,000	,200	1,000	,333	,999	,233	1,000	,233	1,000
	Седат+В+Ч	-,100	1,000	,100	1,000	-,1200	,560	-,1167	,655	-,667	,987	,133	1,000
	Скл+К+Ч	,242	1,000	,565	,946	-,419	,976	-,328	,955	,140	1,000	,785	,287
	Скл+Н+Ч	,200	1,000	,400	1,000	-,600	,869	-,567	,852	-,167	1,000	,533	,923
	Скл+Н+Ж	,333	,998	,667	,969	,583	,868	,500	,735	,500	,981	,333	1,000
	Скл+ВС+Ч	,611	,850	,722	,866	-,333	1,000	-,167	1,000	,222	1,000	,667	,822
	Скл+ВС+Ж	-,071	1,000	-,286	1,000	,071	1,000	-,024	1,000	-,095	1,000	-,310	,999
Скл+Н+Ч	Алк В Ч	,367	,997	,233	1,000	,067	1,000	,333	,999	,500	,728	,400	,997
	Алк В Ж	-,100	1,000	-,700	,997	,400	1,000	0,000	1,000	-,300	1,000	-,800	,910
	Алк+К+Ч	,105	1,000	,124	1,000	,015	1,000	,376	,985	,256	,998	,117	1,000
	Алк+К+Ж	-,100	1,000	-,300	1,000	1,000	,272	1,000	,368	,700	,928	-,400	1,000
	Алк+Н+Ч	,454	,994	,408	,998	,292	1,000	,169	1,000	,423	,983	,108	1,000
	Алк+Н+Ж	-,533	,953	-,1067	,485	,267	1,000	-,233	1,000	-,500	,962	-,1367	,169
	Алк+С+Ч	,150	1,000	-,050	1,000	-,050	1,000	,100	1,000	,200	1,000	0,000	1,000
	Алк+С+Ж	-,144	1,000	-,456	,999	,822	,199	,678	,735	,222	1,000	-,589	,852
	Седат+С+Ч	-,500	,983	-,100	1,000	-,600	,710	-,800	,521	-,500	,391	-,800	,607
	Седат+ВС+Ж	-,064	1,000	-,536	,958	,964	,109	,764	,590	,045	1,000	-,564	,947
	Седат+К+Ч	-,410	,988	-,061	1,000	-,335	,955	-,245	1,000	-,274	,996	-,394	,986
	Седат+К+Ж	-,478	,975	-,1011	,675	,378	,999	,289	1,000	-,056	1,000	-,1089	,224
	Седат+Н+Ч	,300	1,000	,300	1,000	,200	1,000	,200	1,000	,300	1,000	,200	1,000
	Седат+Н+Ж	-,200	1,000	0,000	1,000	,800	,512	,900	,407	,400	,974	-,300	1,000
	Седат+В+Ч	-,300	1,000	-,300	1,000	-,600	,973	-,600	,996	-,500	,999	-,400	1,000
	Скл+К+Ч	,042	1,000	,165	1,000	,181	1,000	,239	1,000	,306	,989	,252	,999
	Скл+К+Ж	-,200	1,000	-,400	1,000	,600	,869	-,567	,852	,167	1,000	-,533	,923
	Скл+Н+Ж	,133	1,000	,267	1,000	1,183	,004	1,067	,066	,667	,747	-,200	1,000
	Скл+ВС+Ч	,411	,998	,322	,999	,267	1,000	,400	,999	,389	,998	,133	1,000
	Скл+ВС+Ж	-,271	1,000	-,686	,737	,671	,380	-,543	,946	,071	1,000	-,843	,239

Скл+Н+Ж	Алк В Ч	,233	1,000	-,033	1,000	-,1117	,012	-,733	,238	-,167	1,000	,600	,938
	Алк В Ж	-,233	1,000	-,967	,963	-,783	,987	-,1,067	,955	-,967	,915	-,600	,994
	Алк+К+Ч	-,028	1,000	-,142	1,000	-,1,169	,000	-,691	,068	-,411	,984	,317	,999
	Алк+К+Ж	-,233	1,000	-,567	,999	-,183	1,000	-,067	1,000	,033	1,000	-,200	1,000
	Алк+Н+Ч	,321	,999	,141	1,000	-,891	,251	-,897	,205	-,244	1,000	,308	1,000
	Алк+Н+Ж	-,667	,439	-,1,333	,224	-,917	,620	-,833	,644	-,1,167	,243	-,1,167	,388
	Алк+С+Ч	,017	1,000	-,317	,998	-,1,233	,000	-,967	,004	-,467	,973	,200	1,000
	Алк+С+Ж	-,278	1,000	-,722	,893	-,361	,992	-,389	,982	-,444	,996	-,389	,999
	Седат+С+Ч	-,633	,656	-,367	,999	-,1,783	,004	-,1,867	,003	-,1,167	,031	-,600	,949
	Седат+BC+Ж	-,197	1,000	-,803	,586	-,220	1,000	-,303	,999	-,621	,809	-,364	1,000
	Седат+К+Ч	-,543	,463	-,328	,999	-,1,519	,000	-,1,312	,000	-,941	,154	-,194	1,000
	Седат+К+Ж	-,611	,467	-,1,278	,352	-,806	,587	-,778	,552	-,722	,912	-,889	,628
	Седат+Н+Ч	,167	1,000	,033	1,000	-,983	,880	-,867	,770	-,367	1,000	,400	1,000
	Седат+Н+Ж	-,333	,999	-,267	1,000	-,383	,996	-,167	1,000	-,267	1,000	-,100	1,000
	Седат+В+Ч	-,433	,982	-,567	,964	-,1,783	,135	-,1,667	,294	-,1,167	,719	-,200	1,000
	Скл+К+Ч	-,091	1,000	-,102	1,000	-,1,003	,002	-,828	,011	-,360	,996	,452	,961
	Скл+К+Ж	-,333	,998	-,667	,969	-,583	,868	-,500	,735	-,500	,981	-,333	1,000
	Скл+Н+Ч	-,133	1,000	-,267	1,000	-,1,183	,004	-,1,067	,066	-,667	,747	,200	1,000
	Скл+BC+Ч	-,278	1,000	,056	1,000	-,917	,241	-,667	,661	-,278	1,000	,333	1,000
	Скл+BC+Ж	-,405	,927	-,952	,270	-,512	,732	-,524	,844	-,595	,949	-,643	,814
Скл+BC+Ч	Алк В Ч	-,044	1,000	-,089	1,000	-,200	1,000	-,067	1,000	,111	1,000	,267	1,000
	Алк В Ж	-,511	,964	-,1,022	,921	,133	1,000	-,400	1,000	-,689	,994	-,933	,841
	Алк+К+Ч	-,306	,992	-,198	,998	-,252	1,000	-,024	1,000	-,133	1,000	-,016	1,000
	Алк+К+Ж	-,511	,964	-,622	,995	,733	,793	,600	,936	,311	1,000	-,533	,996
	Алк+Н+Ч	,043	1,000	,085	1,000	,026	1,000	-,231	1,000	,034	1,000	-,026	1,000
	Алк+Н+Ж	-,944	,154	-,1,389	,137	0,000	1,000	-,167	1,000	-,889	,661	-,1,500	,128
	Алк+С+Ч	-,261	,999	-,372	,773	-,317	,999	-,300	,999	-,189	1,000	-,133	1,000
	Алк+С+Ж	-,556	,866	-,778	,599	-,556	,934	-,278	1,000	-,167	1,000	-,722	,713
	Седат+С+Ч	-,911	,291	-,422	,944	-,867	,461	-,1,200	,115	-,889	,262	-,933	,495
	Седат+BC+Ж	-,475	,914	-,859	,180	,697	,764	-,364	,999	-,343	,999	-,697	,856
	Седат+К+Ч	-,821	,156	-,384	,855	-,602	,704	-,645	,649	-,663	,703	-,527	,922
	Седат+К+Ж	-,889	,154	-,1,333	,204	,111	1,000	-,111	1,000	-,444	,999	-,1,222	,172
	Седат+Н+Ч	-,111	1,000	-,022	1,000	-,067	1,000	-,200	1,000	-,089	1,000	,067	1,000
	Седат+Н+Ж	-,611	,862	-,322	,999	-,533	,983	-,500	,985	,011	1,000	-,433	,999
	Седат+В+Ч	-,711	,747	-,622	,772	-,867	,862	-,1,000	,849	-,889	,933	-,533	1,000
	Скл+К+Ч	-,369	,967	-,158	1,000	-,086	1,000	-,161	1,000	-,082	1,000	,118	1,000
	Скл+К+Ж	-,611	,850	-,722	,866	,333	1,000	,167	1,000	-,222	1,000	-,667	,822
	Скл+Н+Ч	-,411	,998	-,322	,999	-,267	1,000	-,400	,999	-,389	,998	-,133	1,000
	Скл+Н+Ж	-,278	1,000	-,056	1,000	,917	,241	,667	,661	,278	1,000	-,333	1,000
	Скл+BC+Ж	-,683	,443	-,1,008	,034	,405	,993	,143	1,000	-,317	1,000	-,976	,206
Скл+BC+Ж	Алк В Ч	,638	,123	,919	,049	-,605	,682	-,210	1,000	,429	,980	1,243	,013
	Алк В Ж	,171	1,000	-,014	1,000	-,271	1,000	-,543	1,000	-,371	1,000	,043	1,000
	Алк+К+Ч	,376	,759	,810	,063	-,657	,158	-,167	1,000	,185	1,000	,960	,010
	Алк+К+Ж	,171	1,000	,386	1,000	,329	,999	,457	,988	,629	,983	,443	,998
	Алк+Н+Ч	,725	,286	1,093	,058	-,379	,998	-,374	,999	,352	1,000	,951	,213
	Алк+Н+Ж	-,262	,998	-,381	,999	-,405	,999	-,310	1,000	-,571	,964	-,524	,979
	Алк+С+Ч	,421	,677	,636	,286	-,721	,146	-,443	,941	,129	1,000	,843	,208
	Алк+С+Ж	,127	1,000	,230	1,000	,151	1,000	,135	1,000	,151	1,000	,254	1,000
	Седат+С+Ч	-,229	1,000	,586	,804	-,1,271	,035	-,1,343	,032	-,571	,612	,043	1,000
	Седат+BC+Ж	,208	1,000	,149	1,000	,292	1,000	-,026	1,000	-,026	1,000	,279	1,000
	Седат+К+Ч	-,138	1,000	,624	,402	-,1,007	,003	-,788	,195	-,346	,996	,449	,913
	Седат+К+Ж	-,206	1,000	-,325	1,000	-,294	1,000	-,254	1,000	-,127	1,000	-,246	1,000
	Седат+Н+Ч	,571	,993	,986	,692	-,471	1,000	-,343	1,000	,229	1,000	1,043	,673
	Седат+Н+Ж	,071	1,000	,686	,737	,129	1,000	,357	,999	,329	1,000	,543	,966
	Седат+В+Ч	-,029	1,000	,386	,996	-,1,271	,395	-,1,143	,707	-,571	,997	,443	1,000
	Скл+К+Ч	,313	,946	,850	,042	-,491	,633	-,304	,997	,235	1,000	1,094	,002
	Скл+К+Ж	,071	1,000	,286	1,000	-,071	1,000	,024	1,000	,095	1,000	,310	,999
	Скл+Н+Ч	,271	1,000	,686	,737	-,671	,380	-,543	,946	-,071	1,000	,843	,239
	Скл+Н+Ж	,405	,927	,952	,270	,512	,732	-,524	,844	,595	,949	,643	,814
	Скл+BC+Ч	,683	,443	1,008	,034	-,405	,993	-,143	1,000	,317	1,000	,976	,206

Продовження табл. В.4

Група (I)	Група (J)	Здатність до ідентифікації емоцій		Емоційна фасилітація мислення		Здатність до розуміння емоційної інформації		Здатність до регуляції власних емоційних станів		Здатність до регуляції емоційних станів інших людей	
		Різниця середніх (I-J)	p	Різниця середніх (I-J)	p	Різниця середніх (I-J)	p	Різниця середніх (I-J)	p	Різниця середніх (I-J)	p
Алк В Ч	Алк В Ж	-.2333	1,000	-.2000	1,000	-.0933	1,000	-.2267	,980	-.5067	,961
	Алк+К+Ч	-.2509	,852	-.2776	,776	-.1250	,847	-.1803	,758	-.4052	,469
	Алк+К+Ж	-.1733	1,000	-.1200	1,000	-.1733	,977	-.1867	,991	-.3067	,998
	Алк+Н+Ч	-.1841	,999	-.2031	,996	-.0549	1,000	-.0574	1,000	-.2082	1,000
	Алк+Н+Ж	-.6367	,544	-.6467	,518	-.2600	,648	-.3933	,547	-.9800	,288
	Алк+С+Ч	-.3033	,832	-.3150	,810	-.1383	,865	-.1517	,974	-.3867	,772
	Алк+С+Ж	-.3089	,824	-.3078	,897	-.1322	,903	-.2378	,450	-.4967	,450
	Седат+С+Ч	-.7533*	,000	-.7000*	,046	-.3333*	,001	-.4267*	,004	-1.0267*	,001
	Седат+ВС+Ж	-.2442	,994	-.2345	,997	-.1661	,919	-.2267	,792	-.4012	,958
	Седат+К+Ч	-.5985*	,002	-.5832*	,005	-.2578*	,013	-.3396*	,023	-.7725*	,001
	Седат+К+Ж	-.1644	1,000	-.1133	1,000	-.1267	,984	-.1600	,994	-.4022	,957
	Седат+Н+Ч	-.0933	1,000	-.1400	1,000	-.0133	1,000	-.0867	1,000	-.2467	1,000
	Седат+Н+Ж	-.1533	1,000	-.1500	1,000	-.0933	,998	-.1567	,977	-.2867	,994
	Седат+В+Ч	-.3933	,974	-.4200	,945	-.1933	,934	-.1867	,997	-.5667	,948
	Скл+К+Ч	-.2114	,977	-.2123	,982	-.0933	,989	-.1170	,997	-.2951	,936
	Скл+К+Ж	-.3033	,960	-.2467	,999	-.1600	,870	-.2933	,702	-.6133	,604
	Скл+Н+Ч	-.5133	,260	-.4800	,360	-.1833	,720	-.2567	,621	-.4867	,660
	Скл+Н+Ж	-.2783	,942	-.2467	,987	-.1350	,954	-.2100	,898	-.4300	,862
	Скл+ВС+Ч	-.1978	1,000	-.1800	1,000	-.0489	1,000	-.0933	1,000	-.2578	1,000
	Скл+ВС+Ж	-.4462	,386	-.4729	,373	-.1862	,605	-.2981	,253	-.6324	,301
Алк В Ж	Алк В Ч	,2333	1,000	,2000	1,000	,0933	1,000	,2267	,980	,5067	,961
	Алк+К+Ч	-.0176	1,000	-.0776	1,000	-.0317	1,000	,0463	1,000	-.1015	1,000
	Алк+К+Ж	,0600	1,000	,0800	1,000	-.0800	1,000	,0400	1,000	,2000	1,000
	Алк+Н+Ч	,0492	1,000	-.0031	1,000	,0385	1,000	,1692	1,000	,2985	1,000
	Алк+Н+Ж	-.4033	,998	-.4467	,991	-.1667	1,000	-.1667	1,000	-.4733	,998
	Алк+С+Ч	-.0700	1,000	-.1150	1,000	-.0450	1,000	,0750	1,000	-.1200	1,000
	Алк+С+Ж	-.0756	1,000	-.1078	1,000	-.0389	1,000	-.0111	1,000	,0100	1,000
	Седат+С+Ч	-.5200	,869	-.5000	,892	-.2400	,903	-.2000	,988	-.5200	,947
	Седат+ВС+Ж	-.0109	1,000	-.0345	1,000	-.0727	1,000	,0000	1,000	,1055	1,000
	Седат+К+Ч	-.3652	,990	-.3832	,968	-.1645	,994	-.1129	1,000	-.2658	1,000
	Седат+К+Ж	,0689	1,000	,0867	1,000	-.0333	1,000	,0667	1,000	,1044	1,000
	Седат+Н+Ч	,1400	1,000	,0600	1,000	,0800	1,000	,1400	1,000	,2600	1,000
	Седат+Н+Ж	,0800	1,000	,0500	1,000	,0000	1,000	,0700	1,000	,2200	1,000
	Седат+В+Ч	-.1600	1,000	-.2200	1,000	-.1000	1,000	,0400	1,000	-.0600	1,000
	Скл+К+Ч	,0219	1,000	-.0123	1,000	,0000	1,000	,1097	1,000	,2116	1,000
	Скл+К+Ж	-.0700	1,000	-.0467	1,000	-.0667	1,000	-.0667	1,000	-.1067	1,000
	Скл+Н+Ч	-.2800	1,000	-.2800	,999	-.0900	1,000	-.0300	1,000	,0200	1,000
	Скл+Н+Ж	-.0450	1,000	-.0467	1,000	-.0417	1,000	,0167	1,000	,0767	1,000
	Скл+ВС+Ч	,0356	1,000	,0200	1,000	,0444	1,000	,1333	1,000	,2489	1,000
	Скл+ВС+Ж	-.2129	1,000	-.2729	1,000	-.0929	1,000	-.0714	1,000	-.1257	1,000
Алк+К+Ч	Алк В Ч	,2509	,852	,2776	,776	,1250	,847	,1803	,758	,4052	,469
	Алк В Ж	,0176	1,000	,0776	1,000	,0317	1,000	-.0463	1,000	-.1015	1,000
	Алк+К+Ж	,0776	1,000	,1576	1,000	-.0483	1,000	-.0063	1,000	,0985	1,000
	Алк+Н+Ч	,0668	1,000	,0745	1,000	,0702	1,000	,1229	,999	,1970	1,000
	Алк+Н+Ж	-.3858	,951	-.3691	,959	-.1350	,991	-.2130	,972	-.5748	,835
	Алк+С+Ч	-.0524	1,000	-.0374	1,000	-.0133	1,000	,0287	1,000	,0185	1,000
	Алк+С+Ж	-.0580	1,000	-.0302	1,000	-.0072	1,000	-.0575	1,000	-.0915	1,000
	Седат+С+Ч	-.5024*	,000	-.4224	,403	-.2083*	,008	-.2463	,110	-.6215*	,033
	Седат+ВС+Ж	,0067	1,000	,0430	1,000	-.0410	1,000	-.0463	1,000	,0040	1,000
	Седат+К+Ч	-.3476	,289	-.3057	,494	-.1328	,535	-.1592	,772	-.3673	,526
Седат+К+Ж	,0864	1,000	,1642	1,000	-.0016	1,000	,0203	1,000	,0030	1,000	

	Седат+Н+Ч	,1576	1,000	,1376	1,000	,1117	1,000	,0937	1,000	,1585	1,000
	Седат+Н+Ж	,0976	1,000	,1276	1,000	,0317	1,000	,0237	1,000	,1185	1,000
	Седат+В+Ч	-,1424	1,000	-,1424	1,000	-,0683	1,000	-,0063	1,000	-,1615	1,000
	Скл+К+Ч	,0395	1,000	,0653	1,000	,0317	1,000	,0633	1,000	,1101	1,000
	Скл+К+Ж	-,0524	1,000	-,0350	1,000	-,0350	1,000	-,1130	1,000	-,2081	1,000
	Скл+Н+Ч	-,2624	,972	-,2024	,998	-,0583	1,000	-,0763	1,000	-,0815	1,000
	Скл+Н+Ж	-,0274	1,000	,0309	1,000	-,0100	1,000	-,0297	1,000	-,0248	1,000
	Скл+ВС+Ч	,0531	1,000	,0976	1,000	,0762	1,000	,0870	1,000	,1474	1,000
	Скл+ВС+Ж	-,1953	,999	-,1953	,999	-,0611	1,000	-,1178	,997	-,2272	1,000
Алк+К+Ж	Алк В Ч	,1733	1,000	,1200	1,000	,1733	,977	,1867	,991	,3067	,998
	Алк В Ж	-,0600	1,000	-,0800	1,000	,0800	1,000	-,0400	1,000	-,2000	1,000
	Алк+К+Ч	-,0776	1,000	-,1576	1,000	,0483	1,000	,0063	1,000	-,0985	1,000
	Алк+Н+Ч	-,0108	1,000	-,0831	1,000	,1185	1,000	,1292	1,000	,0985	1,000
	Алк+Н+Ж	-,4633	,985	-,5267	,956	-,0867	1,000	-,2067	,999	-,6733	,923
	Алк+С+Ч	-,1300	1,000	-,1950	1,000	,0350	1,000	,0350	1,000	-,0800	1,000
	Алк+С+Ж	-,1356	1,000	-,1878	1,000	,0411	1,000	-,0511	1,000	-,1900	1,000
	Седат+С+Ч	-,5800	,651	-,5800	,749	-,1600	,976	-,2400	,909	-,7200	,607
	Седат+ВС+Ж	-,0709	1,000	-,1145	1,000	,0073	1,000	-,0400	1,000	-,0945	1,000
	Седат+К+Ч	-,4252	,920	-,4632	,875	-,0845	1,000	-,1529	,998	-,4658	,938
	Седат+К+Ж	,0089	1,000	,0067	1,000	,0467	1,000	,0267	1,000	-,0956	1,000
	Седат+Н+Ч	,0800	1,000	-,0200	1,000	,1600	1,000	,1000	1,000	,0600	1,000
	Седат+Н+Ж	,0200	1,000	-,0300	1,000	,0800	1,000	,0300	1,000	,0200	1,000
	Седат+В+Ч	-,2200	1,000	-,3000	1,000	-,0200	1,000	0,0000	1,000	-,2600	1,000
	Скл+К+Ч	-,0381	1,000	-,0923	1,000	,0800	1,000	,0697	1,000	,0116	1,000
	Скл+К+Ж	-,1300	1,000	-,1267	1,000	,0133	1,000	-,1067	1,000	-,3067	1,000
	Скл+Н+Ч	-,3400	,994	-,3600	,990	-,0100	1,000	-,0700	1,000	-,1800	1,000
	Скл+Н+Ж	-,1050	1,000	-,1267	1,000	,0383	1,000	-,0233	1,000	-,1233	1,000
	Скл+ВС+Ч	-,0244	1,000	-,0600	1,000	,1244	1,000	,0933	1,000	,0489	1,000
	Скл+ВС+Ж	-,2729	,999	-,3529	,992	-,0129	1,000	-,1114	1,000	-,3257	,999
Алк+Н+Ч	Алк В Ч	,1841	,999	,2031	,996	,0549	1,000	,0574	1,000	,2082	1,000
	Алк В Ж	-,0492	1,000	-,0031	1,000	-,0385	1,000	-,1692	1,000	-,2985	1,000
	Алк+К+Ч	-,0668	1,000	-,0745	1,000	-,0702	1,000	-,1229	,999	-,1970	1,000
	Алк+К+Ж	,0108	1,000	,0831	1,000	-,1185	1,000	-,1292	1,000	-,0985	1,000
	Алк+Н+Ж	-,4526	,935	-,4436	,916	-,2051	,933	-,3359	,802	-,7718	,672
	Алк+С+Ч	-,1192	1,000	-,1119	1,000	-,0835	1,000	-,0942	1,000	-,1785	1,000
	Алк+С+Ж	-,1248	1,000	-,1047	1,000	-,0774	1,000	-,1803	,959	-,2885	,999
	Седат+С+Ч	-,5692	,070	-,4969	,351	-,2785	,081	-,3692	,090	-,8185	,071
	Седат+ВС+Ж	-,0601	1,000	-,0315	1,000	-,1112	1,000	-,1692	,994	-,1930	1,000
	Седат+К+Ч	-,4144	,525	-,3801	,484	-,2030	,476	-,2821	,397	-,5643	,465
	Седат+К+Ж	,0197	1,000	,0897	1,000	-,0718	1,000	-,1026	1,000	-,1940	1,000
	Седат+Н+Ч	,0908	1,000	,0631	1,000	,0415	1,000	-,0292	1,000	-,0385	1,000
	Седат+Н+Ж	,0308	1,000	,0531	1,000	-,0385	1,000	-,0992	1,000	-,0785	1,000
	Седат+В+Ч	-,2092	1,000	-,2169	1,000	-,1385	,998	-,1292	1,000	-,3585	1,000
	Скл+К+Ч	-,0273	1,000	-,0092	1,000	-,0385	1,000	-,0596	1,000	-,0868	1,000
	Скл+К+Ж	-,1192	1,000	-,0436	1,000	-,1051	,999	-,2359	,949	-,4051	,988
	Скл+Н+Ч	-,3292	,962	-,2769	,983	-,1285	,995	-,1992	,967	-,2785	1,000
	Скл+Н+Ж	-,0942	1,000	-,0436	1,000	-,0801	1,000	-,1526	,999	-,2218	1,000
	Скл+ВС+Ч	-,0137	1,000	,0231	1,000	,0060	1,000	-,0359	1,000	-,0496	1,000
	Скл+ВС+Ж	-,2621	,996	-,2698	,989	-,1313	,991	-,2407	,804	-,4242	,970
Алк+Н+Ж	Алк В Ч	,6367	,544	,6467	,518	,2600	,648	,3933	,547	,9800	,288
	Алк В Ж	,4033	,998	,4467	,991	,1667	1,000	,1667	1,000	,4733	,998
	Алк+К+Ч	,3858	,951	,3691	,959	,1350	,991	,2130	,972	,5748	,835
	Алк+К+Ж	,4633	,985	,5267	,956	,0867	1,000	,2067	,999	,6733	,923
	Алк+Н+Ч	,4526	,935	,4436	,916	,2051	,933	,3359	,802	,7718	,672
	Алк+С+Ч	,3333	,991	,3317	,990	,1217	,998	,2417	,955	,5933	,849
	Алк+С+Ж	,3278	,993	,3389	,991	,1278	,997	,1556	,999	,4833	,963
	Седат+С+Ч	-,1167	1,000	-,0533	1,000	-,0733	1,000	-,0333	1,000	-,0467	1,000
	Седат+ВС+Ж	,3924	,986	,4121	,976	,0939	1,000	,1667	,999	,5788	,948
	Седат+К+Ч	,0382	1,000	,0634	1,000	,0022	1,000	,0538	1,000	,2075	1,000
	Седат+К+Ж	,4722	,936	,5333	,897	,1333	,999	,2333	,989	,5778	,951
	Седат+Н+Ч	,5433	,972	,5067	,981	,2467	,962	,3067	,973	,7333	,940
	Седат+Н+Ж	,4833	,911	,4967	,898	,1667	,980	,2367	,970	,6933	,777
	Седат+В+Ч	,2433	1,000	,2267	1,000	,0667	1,000	,2067	1,000	,4133	1,000

	Скл+К+Ч	,4253	,920	,4344	,898	,1667	,954	,2763	,877	,6849	,684
	Скл+К+Ж	,3333	,998	,4000	,995	,1000	,1000	,1000	,1000	,3667	,999
	Скл+Н+Ч	,1233	1,000	,1667	1,000	,0767	1,000	,1367	1,000	,4933	,971
	Скл+Н+Ж	,3583	,988	,4000	,969	,1250	,999	,1833	,999	,5500	,946
	Скл+ВС+Ч	,4389	,977	,4667	,966	,2111	,961	,3000	,939	,7222	,835
	Скл+ВС+Ж	,1905	1,000	,1738	1,000	,0738	1,000	,0952	1,000	,3476	,999
	Алк В Ч	,3033	,832	,3150	,810	,1383	,865	,1517	,974	,3867	,772
	Алк В Ж	,0700	1,000	,1150	1,000	,0450	1,000	-,0750	1,000	-,1200	1,000
	Алк+К+Ч	,0524	1,000	,0374	1,000	,0133	1,000	-,0287	1,000	-,0185	1,000
	Алк+К+Ж	,1300	1,000	,1950	1,000	-,0350	1,000	-,0350	1,000	,0800	1,000
	Алк+Н+Ч	,1192	1,000	,1119	1,000	,0835	1,000	,0942	1,000	,1785	1,000
	Алк+Н+Ж	-,3333	,991	-,3317	,990	-,1217	,998	-,2417	,955	-,5933	,849
	Алк+С+Ж	-,0056	1,000	,0072	1,000	,0061	1,000	-,0861	1,000	-,1100	1,000
	Седат+С+Ч	-,4500	,081	-,3850	,674	-,1950	,115	-,2750	,143	-,6400	,070
	Седат+ВС+Ж	,0591	1,000	,0805	1,000	-,0277	1,000	-,0750	1,000	-,0145	1,000
	Седат+К+Ч	-,2952	,847	-,2682	,911	-,1195	,894	-,1879	,746	-,3858	,713
	Седат+К+Ж	,1389	1,000	,2017	1,000	,0117	1,000	-,0083	1,000	-,0156	1,000
	Седат+Н+Ч	,2100	1,000	,1750	1,000	,1250	,999	,0650	1,000	,1400	1,000
	Седат+Н+Ж	,1500	1,000	,1650	1,000	,0450	1,000	-,0050	1,000	,1000	1,000
	Седат+В+Ч	-,0900	1,000	-,1050	1,000	-,0550	1,000	-,0350	1,000	-,1800	1,000
	Скл+К+Ч	,0919	1,000	,1027	1,000	,0450	1,000	,0347	1,000	,0916	1,000
	Скл+К+Ж	,0000	1,000	,0683	1,000	-,0217	1,000	-,1417	,999	-,2267	1,000
	Скл+Н+Ч	-,2100	,999	-,1650	1,000	-,0450	1,000	-,1050	1,000	-,1000	1,000
	Скл+Н+Ж	,0250	1,000	,0683	1,000	,0033	1,000	-,0583	1,000	-,0433	1,000
	Скл+ВС+Ч	,1056	1,000	,1350	1,000	,0894	1,000	,0583	1,000	,1289	1,000
	Скл+ВС+Ж	-,1429	1,000	-,1579	1,000	-,0479	1,000	-,1464	,990	-,2457	1,000
	Алк В Ч	,3089	,824	,3078	,897	,1322	,903	,2378	,450	,4967	,450
	Алк В Ж	,0756	1,000	,1078	1,000	,0389	1,000	,0111	1,000	-,0100	1,000
	Алк+К+Ч	,0580	1,000	,0302	1,000	,0072	1,000	,0575	1,000	,0915	1,000
	Алк+К+Ж	,1356	1,000	,1878	1,000	-,0411	1,000	,0511	1,000	,1900	1,000
	Алк+Н+Ч	,1248	1,000	,1047	1,000	,0774	1,000	,1803	,959	,2885	,999
	Алк+Н+Ж	-,3278	,993	-,3389	,991	-,1278	,997	-,1556	,999	-,4833	,963
	Алк+С+Ч	,0056	1,000	-,0072	1,000	-,0061	1,000	,0861	1,000	,1100	1,000
	Седат+С+Ч	-,4444	,108	-,3922	,726	-,2011	,100	-,1889	,591	-,5300	,296
	Седат+ВС+Ж	,0646	1,000	,0732	1,000	-,0338	1,000	-,0111	1,000	,0955	1,000
	Седат+К+Ч	-,2896	,875	-,2754	,938	-,1256	,851	-,1018	,999	-,2758	,986
	Седат+К+Ж	,1444	1,000	,1944	1,000	,0056	1,000	,0778	1,000	,0944	1,000
	Седат+Н+Ч	,2156	1,000	,1678	1,000	,1189	1,000	,1511	1,000	,2500	1,000
	Седат+Н+Ж	,1556	1,000	,1578	1,000	,0389	1,000	,0811	1,000	,2100	1,000
	Седат+В+Ч	-,0844	1,000	-,1122	1,000	-,0611	1,000	,0511	1,000	-,0700	1,000
	Скл+К+Ч	,0975	1,000	,0955	1,000	,0389	1,000	,1208	,994	,2016	1,000
	Скл+К+Ж	,0056	1,000	,0611	1,000	-,0278	1,000	-,0556	1,000	-,1167	1,000
	Скл+Н+Ч	-,2044	1,000	-,1722	1,000	-,0511	1,000	-,0189	1,000	,0100	1,000
	Скл+Н+Ж	,0306	1,000	,0611	1,000	-,0028	1,000	,0278	1,000	,0667	1,000
	Скл+ВС+Ч	,1111	1,000	,1278	1,000	,0833	1,000	,1444	,999	,2389	1,000
	Скл+ВС+Ж	-,1373	1,000	-,1651	1,000	-,0540	1,000	-,0603	1,000	-,1357	1,000
	Алк В Ч	,7533	,000	,7000	,046	,3333	,001	,4267	,004	1,0267	,001
	Алк В Ж	,5200	,869	,5000	,892	,2400	,903	,2000	,988	,5200	,947
	Алк+К+Ч	,5024	,000	,4224	,403	,2083	,008	,2463	,110	,6215	,033
	Алк+К+Ж	,5800	,651	,5800	,749	,5800	,976	,2400	,909	,7200	,607
	Алк+Н+Ч	,5692	,070	,4969	,351	,2785	,081	,3692	,090	,8185	,071
	Алк+Н+Ж	,1167	1,000	,0533	1,000	,0733	1,000	,0333	1,000	,0467	1,000
	Алк+С+Ч	,4500	,081	,3850	,674	,1950	,115	,2750	,143	,6400	,070
	Алк+С+Ж	,4444	,108	,3922	,726	,2011	,100	,1889	,591	,5300	,296
	Седат+ВС+Ж	,5091	,283	,4655	,664	,1673	,816	,2000	,809	,6255	,478
	Седат+К+Ч	,1548	,958	,1168	1,000	,0755	,955	,0871	,998	,2542	,929
	Седат+К+Ж	,5889	,168	,5867	,475	,2067	,457	,2667	,624	,6244	,514
	Седат+Н+Ч	,6600	,676	,5600	,864	,3200	,593	,3400	,749	,7800	,739
	Седат+Н+Ж	,6000	,097	,5500	,402	,2400	,124	,2700	,299	,7400	,130
	Седат+В+Ч	,3600	,978	,2800	,999	,1400	,986	,2400	,959	,4600	,986
	Скл+К+Ч	,5419	,001	,4877	,267	,2400	,002	,3097	,031	,7316	,011
	Скл+К+Ж	,4500	,582	,4533	,893	,1733	,654	,1333	,998	,4133	,923
	Скл+Н+Ч	,2400	,946	,2200	,998	,1500	,781	,1700	,926	,5400	,458

	Скл+Н+Ж	,4750	,169	,4533	,567	,1983	,346	,2167	,773	,5967	,379
	Скл+BC+Ч	,5556	,362	,5200	,685	,2844	,289	,3333	,431	,7689	,326
	Скл+BC+Ж	,3071	,730	,2271	,997	,1471	,708	,1286	,986	,3943	,887
Седат+BC+Ж	Алк В Ч	,2442	,994	,2345	,997	,1661	,919	,2267	,792	,4012	,958
	Алк В Ж	,0109	1,000	,0345	1,000	,0000	1,000	,0000	1,000	-,1055	1,000
	Алк+К+Ч	-,0067	1,000	-,0430	1,000	,0410	1,000	,0463	1,000	-,0040	1,000
	Алк+К+Ж	,0709	1,000	,1145	1,000	-,0073	1,000	,0400	1,000	,0945	1,000
	Алк+Н+Ч	,0601	1,000	,0315	1,000	,1112	1,000	,1692	,994	,1930	1,000
	Алк+Н+Ж	-,3924	,986	-,4121	,976	-,0939	1,000	-,1667	,999	-,5788	,948
	Алк+С+Ч	-,0591	1,000	-,0805	1,000	,0277	1,000	,0750	1,000	,0145	1,000
	Алк+С+Ж	-,0646	1,000	-,0732	1,000	,0338	1,000	-,0111	1,000	-,0955	1,000
	Седат+С+Ч	-,5091	,283	-,4655	,664	-,1673	,816	-,2000	,809	-,6255	,478
	Седат+К+Ч	-,3543	,860	-,3487	,870	-,0918	1,000	-,1129	,999	-,3713	,972
	Седат+К+Ж	-,0798	1,000	-,1212	1,000	,0394	1,000	,0667	1,000	-,0010	1,000
	Седат+Н+Ч	,1509	1,000	,0945	1,000	,1527	,999	,1400	1,000	,1545	1,000
	Седат+Н+Ж	,0909	1,000	,0845	1,000	,0727	1,000	,0700	1,000	,1145	1,000
	Седат+В+Ч	-,1491	1,000	-,1855	1,000	-,0273	1,000	,0400	1,000	-,1655	1,000
	Скл+К+Ч	,0328	1,000	,0223	1,000	,0727	1,000	,1097	1,000	,1062	1,000
	Скл+К+Ж	-,0591	1,000	-,0121	1,000	,0061	1,000	-,0667	1,000	-,2121	1,000
	Скл+Н+Ч	-,2691	,997	-,2455	,999	-,0173	1,000	-,0300	1,000	-,0855	1,000
	Скл+Н+Ж	-,0341	1,000	-,0121	1,000	,0311	1,000	,0167	1,000	-,0288	1,000
	Скл+BC+Ч	,0465	1,000	,0545	1,000	,1172	1,000	,1333	1,000	,1434	1,000
	Скл+BC+Ж	-,2019	1,000	-,2383	,999	-,0201	1,000	-,0714	1,000	-,2312	1,000
Седат+К+Ч	Алк В Ч	,5985	,002	,5832	,005	,2578	,013	,3396	,023	,7725	,001
	Алк В Ж	,3652	,990	,3832	,968	,1645	,994	,1129	1,000	,2658	1,000
	Алк+К+Ч	,3476	,289	,3057	,494	,1328	,535	,1592	,772	,3673	,526
	Алк+К+Ж	,4252	,920	,4632	,875	,0845	1,000	,1529	,998	,4658	,938
	Алк+Н+Ч	,4144	,525	,3801	,484	,2030	,476	,2821	,397	,5643	,465
	Алк+Н+Ж	-,0382	1,000	-,0634	1,000	-,0022	1,000	-,0538	1,000	-,2075	1,000
	Алк+С+Ч	,2952	,847	,2682	,911	,1195	,894	,1879	,746	,3858	,713
	Алк+С+Ж	,2896	,875	,2754	,938	,1256	,851	,1018	,999	,2758	,986
	Седат+С+Ч	-,1548	,958	-,1168	1,000	-,0755	,955	-,0871	,998	-,2542	,929
	Седат+BC+Ж	,3543	,860	,3487	,870	,0918	1,000	,1129	,999	,3713	,972
	Седат+К+Ж	,4341	,615	,4699	,663	,1312	,955	,1796	,968	,3703	,973
	Седат+Н+Ч	,5052	,904	,4432	,949	,2445	,846	,2529	,943	,5258	,963
	Седат+Н+Ж	,4452	,491	,4332	,582	,1645	,652	,1829	,858	,4858	,648
	Седат+В+Ч	,2052	1,000	,1632	1,000	,0645	1,000	,1529	,999	,2058	1,000
	Скл+К+Ч	,3871	,213	,3710	,249	,1645	,201	,2226	,317	,4774	,180
	Скл+К+Ж	,2952	,965	,3366	,975	,0978	,994	,0462	1,000	,1591	1,000
	Скл+Н+Ч	,0852	1,000	,1032	1,000	,0745	1,000	,0829	1,000	,2858	,990
	Скл+Н+Ж	,3202	,835	,3366	,792	,1228	,955	,1296	,998	,3425	,968
	Скл+BC+Ч	,4007	,841	,4032	,864	,2090	,720	,2462	,831	,5147	,827
	Скл+BC+Ж	,1523	1,000	,1104	1,000	,0717	1,000	,0415	1,000	,1401	1,000
Седат+К+Ж	Алк В Ч	,1644	1,000	,1133	1,000	,1267	,984	,1600	,994	,4022	,957
	Алк В Ж	-,0689	1,000	-,0867	1,000	,0333	1,000	-,0667	1,000	-,1044	1,000
	Алк+К+Ч	-,0864	1,000	-,1642	1,000	,0016	1,000	-,0203	1,000	-,0030	1,000
	Алк+К+Ж	-,0089	1,000	-,0067	1,000	-,0467	1,000	-,0267	1,000	-,0956	1,000
	Алк+Н+Ч	-,0197	1,000	-,0897	1,000	,0718	1,000	,1026	1,000	,1940	1,000
	Алк+Н+Ж	-,4722	,936	-,5333	,897	-,1333	,999	-,2333	,989	-,5778	,951
	Алк+С+Ч	-,1389	1,000	-,2017	1,000	-,0117	1,000	,0083	1,000	,0156	1,000
	Алк+С+Ж	-,1444	1,000	-,1944	1,000	-,0056	1,000	-,0778	1,000	-,0944	1,000
	Седат+С+Ч	-,5889	,168	-,5867	,475	-,2067	,457	-,2667	,624	-,6244	,514
	Седат+BC+Ж	-,0798	1,000	-,1212	1,000	-,0394	1,000	-,0667	1,000	,0010	1,000
	Седат+К+Ч	-,4341	,615	-,4699	,663	-,1312	,955	-,1796	,968	-,3703	,973
	Седат+Н+Ч	,0711	1,000	-,0267	1,000	,1133	1,000	,0733	1,000	,1556	1,000
	Седат+Н+Ж	,0111	1,000	-,0367	1,000	,0333	1,000	,0033	1,000	,1156	1,000
	Седат+В+Ч	-,2289	1,000	-,3067	1,000	-,0667	1,000	-,0267	1,000	-,1644	1,000
	Скл+К+Ч	-,0470	1,000	-,0989	1,000	,0333	1,000	,0430	1,000	,1072	1,000
	Скл+К+Ж	-,1389	1,000	-,1333	1,000	-,0333	1,000	-,1333	1,000	-,2111	1,000
	Скл+Н+Ч	-,3489	,962	-,3667	,969	-,0567	1,000	-,0967	1,000	-,0844	1,000
	Скл+Н+Ж	-,1139	1,000	-,1333	1,000	-,0083	1,000	-,0500	1,000	-,0278	1,000
	Скл+BC+Ч	-,0333	1,000	-,0667	1,000	,0778	1,000	,0667	1,000	,1444	1,000
	Скл+BC+Ж	-,2817	,994	-,3595	,976	-,0595	1,000	-,1381	,999	-,2302	1,000

Седат+Н+Ч	Алк В Ч	,0933	1,000	,1400	1,000	,0133	1,000	,0867	1,000	,2467	1,000
	Алк В Ж	-,1400	1,000	-,0600	1,000	-,0800	1,000	-,1400	1,000	-,2600	1,000
	Алк+К+Ч	-,1576	1,000	-,1376	1,000	-,1117	1,000	-,0937	1,000	-,1585	1,000
	Алк+К+Ж	-,0800	1,000	,0200	1,000	-,1600	1,000	-,1000	1,000	-,0600	1,000
	Алк+Н+Ч	-,0908	1,000	-,0631	1,000	-,0415	1,000	-,0292	1,000	-,0385	1,000
	Алк+Н+Ж	-,5433	,972	-,5067	,981	-,2467	,962	-,3067	,973	-,7333	,940
	Алк+С+Ч	-,2100	1,000	-,1750	1,000	-,1250	,999	-,0650	1,000	-,1400	1,000
	Алк+С+Ж	-,2156	1,000	-,1678	1,000	-,1189	1,000	-,1511	1,000	-,2500	1,000
	Седат+С+Ч	-,6600	,676	-,5600	,864	-,3200	,593	-,3400	,749	-,7800	,739
	Седат+ВС+Ж	-,1509	1,000	-,0945	1,000	-,1527	,999	-,1400	1,000	-,1545	1,000
	Седат+К+Ч	-,5052	,904	-,4432	,949	-,2445	,846	-,2529	,943	-,5258	,963
	Седат+К+Ж	-,0711	1,000	,0267	1,000	-,1133	1,000	-,0733	1,000	-,1556	1,000
	Седат+Н+Ж	-,0600	1,000	-,0100	1,000	-,0800	1,000	-,0700	1,000	-,0400	1,000
	Седат+В+Ч	-,3000	1,000	-,2800	1,000	-,1800	,998	-,1000	1,000	-,3200	1,000
	Скл+К+Ч	-,1181	1,000	-,0723	1,000	-,0800	1,000	-,0303	1,000	-,0484	1,000
	Скл+К+Ж	-,2100	1,000	-,1067	1,000	-,1467	,999	-,2067	,998	-,3667	1,000
	Скл+Н+Ч	-,4200	,985	-,3400	,997	-,1700	,994	-,1700	,999	-,2400	1,000
	Скл+Н+Ж	-,1850	1,000	-,1067	1,000	-,1217	1,000	-,1233	1,000	-,1833	1,000
	Скл+ВС+Ч	-,1044	1,000	-,0400	1,000	-,0356	1,000	-,0067	1,000	-,0111	1,000
	Скл+ВС+Ж	-,3529	,997	-,3329	,998	-,1729	,991	-,2114	,991	-,3857	,999
	Седат+Н+Ж	Алк В Ч	,1533	1,000	,1500	1,000	,0933	,998	,1567	,977	,2867
Алк В Ж		-,0800	1,000	-,0500	1,000	,0000	1,000	-,0700	1,000	-,2200	1,000
Алк+К+Ч		-,0976	1,000	-,1276	1,000	-,0317	1,000	-,0237	1,000	-,1185	1,000
Алк+К+Ж		-,0200	1,000	,0300	1,000	-,0800	1,000	-,0300	1,000	-,0200	1,000
Алк+Н+Ч		-,0308	1,000	-,0531	1,000	,0385	1,000	,0992	1,000	,0785	1,000
Алк+Н+Ж		-,4833	,911	-,4967	,898	-,1667	,980	-,2367	,970	-,6933	,777
Алк+С+Ч		-,1500	1,000	-,1650	1,000	-,0450	1,000	,0050	1,000	-,1000	1,000
Алк+С+Ж		-,1556	1,000	-,1578	1,000	-,0389	1,000	-,0811	1,000	-,2100	1,000
Седат+С+Ч		-,6000	,097	-,5500	,402	-,2400	,124	-,2700	,299	-,7400	,130
Седат+ВС+Ж		-,0909	1,000	-,0845	1,000	-,0727	1,000	-,0700	1,000	-,1145	1,000
Седат+К+Ч		-,4452	,491	-,4332	,582	-,1645	,652	-,1829	,858	-,4858	,648
Седат+К+Ж		-,0111	1,000	,0367	1,000	-,0333	1,000	-,0033	1,000	-,1156	1,000
Седат+Н+Ч		,0600	1,000	,0100	1,000	,0800	1,000	,0700	1,000	,0400	1,000
Седат+В+Ч		-,2400	1,000	-,2700	1,000	-,1000	1,000	-,0300	1,000	-,2800	1,000
Скл+К+Ч		-,0581	1,000	-,0623	1,000	0,0000	1,000	,0397	1,000	-,0084	1,000
Скл+К+Ж		-,1500	1,000	-,0967	1,000	-,0667	1,000	-,1367	1,000	-,3267	,998
Скл+Н+Ч		-,3600	,935	-,3300	,972	-,0900	1,000	-,1000	1,000	-,2000	1,000
Скл+Н+Ж		-,1250	1,000	-,0967	1,000	-,0417	1,000	-,0533	1,000	-,1433	1,000
Скл+ВС+Ч		-,0444	1,000	-,0300	1,000	,0444	1,000	,0633	1,000	,0289	1,000
Скл+ВС+Ж		-,2929	,988	-,3229	,979	-,0929	1,000	-,1414	,996	-,3457	,995
Седат+В+Ч		Алк В Ч	,3933	,974	,4200	,945	,1933	,934	,1867	,997	,5667
	Алк В Ж	,1600	1,000	,2200	1,000	,1000	1,000	-,0400	1,000	,0600	1,000
	Алк+К+Ч	,1424	1,000	,1424	1,000	,0683	1,000	,0063	1,000	,1615	1,000
	Алк+К+Ж	,2200	1,000	,3000	1,000	,0200	1,000	0,0000	1,000	,2600	1,000
	Алк+Н+Ч	,2092	1,000	,2169	1,000	,1385	,998	,1292	1,000	,3585	1,000
	Алк+Н+Ж	-,2433	1,000	-,2267	1,000	-,0667	1,000	-,2067	1,000	-,4133	1,000
	Алк+С+Ч	,0900	1,000	,1050	1,000	,0550	1,000	,0350	1,000	,1800	1,000
	Алк+С+Ж	,0844	1,000	,1122	1,000	,0611	1,000	-,0511	1,000	,0700	1,000
	Седат+С+Ч	-,3600	,978	-,2800	,999	-,1400	,986	-,2400	,959	-,4600	,986
	Седат+ВС+Ж	,1491	1,000	,1855	1,000	,0273	1,000	-,0400	1,000	,1655	1,000
	Седат+К+Ч	-,2052	1,000	-,1632	1,000	-,0645	1,000	-,1529	,999	-,2058	1,000
	Седат+К+Ж	,2289	1,000	,3067	1,000	,0667	1,000	,0267	1,000	,1644	1,000
	Седат+Н+Ч	,3000	1,000	,2800	1,000	,1800	,998	,1000	1,000	,3200	1,000
	Седат+Н+Ж	,2400	1,000	,2700	1,000	,1000	1,000	,0300	1,000	,2800	1,000
	Скл+К+Ч	,1819	1,000	,2077	1,000	,1000	1,000	,0697	1,000	,2716	1,000
	Скл+К+Ж	,0900	1,000	,1733	1,000	,0333	1,000	-,1067	1,000	-,0467	1,000
	Скл+Н+Ч	-,1200	1,000	-,0600	1,000	,0100	1,000	-,0700	1,000	,0800	1,000
	Скл+Н+Ж	,1150	1,000	,1733	1,000	,0583	1,000	-,0233	1,000	,1367	1,000
	Скл+ВС+Ч	-,1956	1,000	-,2400	1,000	-,1444	,999	-,0933	1,000	-,3089	1,000
	Скл+ВС+Ж	-,0529	1,000	-,0529	1,000	,0071	1,000	-,1114	1,000	-,0657	1,000
	Скл+К+Ч	Алк В Ч	,2114	,977	,2123	,982	,0933	,989	,1170	,997	,2951
Алк В Ж		-,0219	1,000	,0123	1,000	,0000	1,000	-,1097	1,000	-,2116	1,000
Алк+К+Ч		-,0395	1,000	-,0653	1,000	-,0317	1,000	-,0633	1,000	-,1101	1,000

	Алк+К+Ж	,0381	1,000	,0923	1,000	-,0800	1,000	-,0697	1,000	-,0116	1,000
	Алк+Н+Ч	,0273	1,000	-,0092	1,000	-,0385	1,000	-,0596	1,000	-,0868	1,000
	Алк+Н+Ж	-,4253	,920	-,4344	,898	-,1667	,954	-,2763	,877	-,6849	,684
	Алк+С+Ч	-,0919	1,000	-,1027	1,000	-,0450	1,000	-,0347	1,000	-,0916	1,000
	Алк+С+Ж	-,0975	1,000	-,0955	1,000	-,0389	1,000	-,1208	,994	-,2016	1,000
	Седат+С+Ч	-,5419'	,001	-,4877	,267	-,2400'	,002	-,3097'	,031	-,7316'	,011
	Седат+ВС+Ж	-,0328	1,000	-,0223	1,000	-,0727	1,000	-,1097	1,000	-,1062	1,000
	Седат+К+Ч	-,3871	,213	-,3710	,249	-,1645	,201	-,2226	,317	-,4774	,180
	Седат+К+Ж	,0470	1,000	,0989	1,000	-,0333	1,000	-,0430	1,000	-,1072	1,000
	Седат+Н+Ч	,1181	1,000	,0723	1,000	,0800	1,000	,0303	1,000	,0484	1,000
	Седат+Н+Ж	,0581	1,000	,0623	1,000	0,0000	1,000	-,0397	1,000	,0084	1,000
	Седат+В+Ч	-,1819	1,000	-,2077	1,000	-,1000	1,000	-,0697	1,000	-,2716	1,000
	Скл+К+Ж	-,0919	1,000	-,0344	1,000	-,0667	1,000	-,1763	,983	-,3183	,992
	Скл+Н+Ч	-,3019	,934	-,2677	,971	-,0900	,999	-,1397	,994	-,1916	1,000
	Скл+Н+Ж	-,0669	1,000	-,0344	1,000	-,0417	1,000	-,0930	1,000	-,1349	1,000
	Скл+ВС+Ч	,0136	1,000	,0323	1,000	,0444	1,000	,0237	1,000	,0373	1,000
	Скл+ВС+Ж	-,2348	,993	-,2606	,982	-,0929	,998	-,1811	,893	-,3373	,978
	Алк В Ч	,3033	,960	,2467	,999	,1600	,870	,2933	,702	,6133	,604
	Алк В Ж	,0700	1,000	,0467	1,000	,0667	1,000	,0667	1,000	,1067	1,000
	Алк+К+Ч	,0524	1,000	-,0309	1,000	,0350	1,000	,1130	1,000	,2081	1,000
	Алк+К+Ж	,1300	1,000	,1267	1,000	-,0133	1,000	,1067	1,000	,3067	1,000
	Алк+Н+Ч	,1192	1,000	,0436	1,000	,1051	,999	,2359	,949	,4051	,988
	Алк+Н+Ж	-,3333	,998	-,4000	,995	-,1000	1,000	-,1000	1,000	-,3667	,999
	Алк+С+Ч	,0000	1,000	-,0683	1,000	,0217	1,000	,1417	,999	,2267	1,000
	Алк+С+Ж	-,0056	1,000	-,0611	1,000	,0278	1,000	,0556	1,000	,1167	1,000
	Седат+С+Ч	-,4500	,582	-,4533	,893	-,1733	,654	-,1333	,998	-,4133	,923
	Седат+ВС+Ж	,0591	1,000	,0121	1,000	-,0061	1,000	,0667	1,000	,2121	1,000
	Седат+К+Ч	-,2952	,965	-,3366	,975	-,0978	,994	-,0462	1,000	-,1591	1,000
	Седат+К+Ж	,1389	1,000	,1333	1,000	,0333	1,000	,1333	1,000	,2111	1,000
	Седат+Н+Ч	,2100	1,000	,1067	1,000	,1467	,999	,2067	,998	,3667	1,000
	Седат+Н+Ж	,1500	1,000	,0967	1,000	,0667	1,000	,1367	1,000	,3267	,998
	Седат+В+Ч	-,0900	1,000	-,1733	1,000	-,0333	1,000	,1067	1,000	,0467	1,000
	Скл+К+Ч	,0919	1,000	,0344	1,000	,0667	1,000	,1763	,983	,3183	,992
	Скл+Н+Ч	-,2100	1,000	-,2333	1,000	-,0233	1,000	,0367	1,000	-,1267	1,000
	Скл+Н+Ж	,0250	1,000	,0000	1,000	,0250	1,000	,0833	1,000	,1833	1,000
	Скл+ВС+Ч	,1056	1,000	,0667	1,000	,1111	1,000	,2000	,996	,3556	,999
	Скл+ВС+Ж	-,1429	1,000	-,2262	1,000	-,0262	1,000	-,0048	1,000	-,0190	1,000
	Алк В Ч	,5133	,260	,4800	,360	,1833	,720	,2567	,621	,4867	,660
	Алк В Ж	,2800	1,000	,0900	,999	,0900	1,000	,0300	1,000	-,0200	1,000
	Алк+К+Ч	,2624	,972	,2024	,998	,0583	1,000	,0763	1,000	,0815	1,000
	Алк+К+Ж	,3400	,994	,3600	,990	,0100	1,000	,0700	1,000	,1800	1,000
	Алк+Н+Ч	,3292	,962	,2769	,983	,1285	,995	,1992	,967	,2785	1,000
	Алк+Н+Ж	-,1233	1,000	-,1667	1,000	-,0767	1,000	-,1367	1,000	-,4933	,971
	Алк+С+Ч	,2100	,999	,1650	1,000	,0450	1,000	,1050	1,000	,1000	1,000
	Алк+С+Ж	,2044	1,000	,1722	1,000	,0511	1,000	,0189	1,000	-,0100	1,000
	Седат+С+Ч	-,2400	,946	-,2200	,998	-,1500	,781	-,1700	,926	-,5400	,458
	Седат+ВС+Ж	,2691	,997	,2455	,999	,0173	1,000	,0300	1,000	,0855	1,000
	Седат+К+Ч	-,0852	1,000	-,1032	1,000	-,0745	1,000	-,0829	1,000	-,2858	,990
	Седат+К+Ж	,3489	,962	,3667	,969	,0567	1,000	,0967	1,000	,0844	1,000
	Седат+Н+Ч	,4200	,985	,3400	,997	,1700	,994	,1700	,999	,2400	1,000
	Седат+Н+Ж	,3600	,935	,3300	,972	,0900	1,000	,1000	1,000	,2000	1,000
	Седат+В+Ч	,1200	1,000	,0600	1,000	-,0100	1,000	,0700	1,000	-,0800	1,000
	Скл+К+Ч	,3019	,934	,2677	,971	,0900	,999	,1397	,994	,1916	1,000
	Скл+К+Ж	,2100	1,000	,2333	1,000	,0233	1,000	-,0367	1,000	-,1267	1,000
	Скл+Н+Ж	,2350	,999	,2333	,999	,0483	1,000	,0467	1,000	,0567	1,000
	Скл+ВС+Ч	,3156	,993	,3000	,997	,1344	,998	,1633	,999	,2289	1,000
	Скл+ВС+Ж	,0671	1,000	,0071	1,000	-,0029	1,000	-,0414	1,000	-,1457	1,000
	Алк В Ч	,2783	,942	,2467	,987	,1350	,954	,2100	,898	,4300	,862
	Алк В Ж	,0450	1,000	,0467	1,000	,0417	1,000	-,0167	1,000	-,0767	1,000
	Алк+К+Ч	,0274	1,000	-,0309	1,000	,0100	1,000	,0297	1,000	,0248	1,000
	Алк+К+Ж	,1050	1,000	,1267	1,000	-,0383	1,000	,0233	1,000	,1233	1,000
	Алк+Н+Ч	,0942	1,000	,0436	1,000	,0801	1,000	,1526	,999	,2218	1,000
	Алк+Н+Ж	-,3583	,988	-,4000	,969	-,1250	,999	-,1833	,999	-,5500	,946

Скл+ВС+Ч	Алк+С+Ч	-0,250	1,000	-0,0683	1,000	-0,0033	1,000	-0,0583	1,000	-0,0433	1,000
	Алк+С+Ж	-0,0306	1,000	-0,0611	1,000	-0,0028	1,000	-0,0278	1,000	-0,0667	1,000
	Седат+С+Ч	-0,4750	,169	-0,4533	,567	-0,1983	,346	-0,2167	,773	-0,5967	,379
	Седат+ВС+Ж	,0341	1,000	,0121	1,000	-0,0311	1,000	-0,0167	1,000	,0288	1,000
	Седат+К+Ч	-0,3202	,835	-0,3366	,792	-0,1228	,955	-0,1296	,998	-0,3425	,968
	Седат+К+Ж	-0,1139	1,000	-0,1333	1,000	-0,0083	1,000	-0,0500	1,000	-0,0278	1,000
	Седат+Н+Ч	,1850	1,000	,1067	1,000	,1217	1,000	,1233	1,000	,1833	1,000
	Седат+Н+Ж	,1250	1,000	,0967	1,000	,0417	1,000	,0533	1,000	,1433	1,000
	Седат+В+Ч	-0,1150	1,000	-0,1733	1,000	-0,0583	1,000	-0,0233	1,000	-0,1367	1,000
	Скл+К+Ч	,0669	1,000	,0344	1,000	,0417	1,000	,0930	1,000	,1349	1,000
	Скл+К+Ж	-0,0250	1,000	,0000	1,000	-0,0250	1,000	-0,0833	1,000	-0,1833	1,000
	Скл+Н+Ч	-0,2350	,999	-0,2333	,999	-0,0483	1,000	-0,0467	1,000	-0,0567	1,000
	Скл+ВС+Ч	,0806	1,000	,0667	1,000	,0861	1,000	,1167	1,000	,1722	1,000
	Скл+ВС+Ж	-0,1679	1,000	-0,2262	,999	-0,0512	1,000	-0,0881	1,000	-0,2024	1,000
	Алк В Ч	,1978	1,000	,1800	1,000	,0489	1,000	,0933	1,000	,2578	1,000
	Алк В Ж	-0,0356	1,000	-0,0200	1,000	-0,0444	1,000	-0,1333	1,000	-0,2489	1,000
	Алк+К+Ч	-0,0531	1,000	-0,0976	1,000	-0,0762	1,000	-0,0870	1,000	-0,1474	1,000
	Алк+К+Ж	,0244	1,000	,0600	1,000	-0,1244	1,000	-0,0933	1,000	-0,0489	1,000
	Алк+Н+Ч	,0137	1,000	-0,0231	1,000	-0,0060	1,000	,0359	1,000	,0496	1,000
	Алк+Н+Ж	-0,4389	,977	-0,4667	,966	-0,2111	,961	-0,3000	,939	-0,7222	,835
	Алк+С+Ч	-0,1056	1,000	-0,1350	1,000	-0,0894	1,000	-0,0583	1,000	-0,1289	1,000
	Алк+С+Ж	-0,1111	1,000	-0,1278	1,000	-0,0833	1,000	-0,1444	,999	-0,2389	1,000
	Седат+С+Ч	-0,5556	,362	-0,5200	,685	-0,2844	,289	-0,3333	,431	-0,7689	,326
	Седат+ВС+Ж	-0,0465	1,000	-0,0545	1,000	-0,1172	1,000	-0,1333	1,000	-0,1434	1,000
	Седат+К+Ч	-0,4007	,841	-0,4032	,864	-0,2090	,720	-0,2462	,831	-0,5147	,827
	Седат+К+Ж	,0333	1,000	,0667	1,000	-0,0778	1,000	-0,0667	1,000	-0,1444	1,000
	Седат+Н+Ч	,1044	1,000	,0400	1,000	,0356	1,000	,0067	1,000	,0111	1,000
	Седат+Н+Ж	,0444	1,000	,0300	1,000	-0,0444	1,000	-0,0633	1,000	-0,0289	1,000
	Седат+В+Ч	-0,1956	1,000	-0,2400	1,000	-0,1444	,999	-0,0933	1,000	-0,3089	1,000
	Скл+К+Ч	-0,0136	1,000	-0,0323	1,000	-0,0444	1,000	-0,0237	1,000	-0,0373	1,000
	Скл+К+Ж	-0,1056	1,000	-0,0667	1,000	-0,1111	1,000	-0,2000	,996	-0,3556	,999
	Скл+Н+Ч	-0,3156	,993	-0,3000	,997	-0,1344	,998	-0,1633	,999	-0,2289	1,000
	Скл+Н+Ж	-0,0806	1,000	-0,0667	1,000	-0,0861	1,000	-0,1167	1,000	-0,1722	1,000
Скл+ВС+Ж	-0,2484	,999	-0,2929	,998	-0,1373	,996	-0,2048	,977	-0,3746	,997	
Скл+ВС+Ж	Алк В Ч	,4462	,386	,4729	,373	,1862	,605	,2981	,253	,6324	,301
	Алк В Ж	,2129	1,000	,2729	1,000	,0929	1,000	,0714	1,000	,1257	1,000
	Алк+К+Ч	,1953	,999	,1953	,999	,0611	1,000	,1178	,997	,2272	1,000
	Алк+К+Ж	,2729	,999	,3529	,992	,0129	1,000	,1114	1,000	,3257	,999
	Алк+Н+Ч	,2621	,996	,2698	,989	,1313	,991	,2407	,804	,4242	,970
	Алк+Н+Ж	-0,1905	1,000	-0,1738	1,000	-0,0738	1,000	-0,0952	1,000	-0,3476	,999
	Алк+С+Ч	,1429	1,000	,1579	1,000	,0479	1,000	,1464	,990	,2457	1,000
	Алк+С+Ж	,1373	1,000	,1651	1,000	,0540	1,000	,0603	1,000	,1357	1,000
	Седат+С+Ч	-0,3071	,730	-0,2271	,997	-0,1471	,708	-0,1286	,986	-0,3943	,887
	Седат+ВС+Ж	,2019	1,000	,2383	,999	,0201	1,000	,0714	1,000	,2312	1,000
	Седат+К+Ч	-0,1523	1,000	-0,1104	1,000	-0,0717	1,000	-0,0415	1,000	-0,1401	1,000
	Седат+К+Ж	,2817	,994	,3595	,976	,0595	1,000	,1381	,999	,2302	1,000
	Седат+Н+Ч	,3529	,997	,3329	,998	,1729	,991	,2114	,991	,3857	,999
	Седат+Н+Ж	,2929	,988	,3229	,979	,0929	1,000	,1414	,996	,3457	,995
	Седат+В+Ч	,0529	1,000	,0529	1,000	-0,0071	1,000	,1114	1,000	,0657	1,000
	Скл+К+Ч	,2348	,993	,2606	,982	,0929	,998	,1811	,893	,3373	,978
	Скл+К+Ж	-0,1429	1,000	-0,2262	1,000	-0,0262	1,000	-0,0048	1,000	-0,0190	1,000
Скл+Н+Ч	-0,0671	1,000	-0,0071	1,000	,0029	1,000	,0414	1,000	,1457	1,000	
Скл+Н+Ж	,1679	1,000	,2262	,999	,0512	1,000	,0881	1,000	,2024	1,000	
Скл+ВС+Ч	,2484	,999	,2929	,998	,1373	,996	,2048	,977	,3746	,997	

Продовження табл. В.4

Група (I)	Група (J)	Невротичність		Спонтанна агресивність		Депресивність		Роздратованість		Товариськість		Врівноваженість	
		Різниця середніх (I-J)	p	Різниця середніх (I-J)	p	Різниця середніх (I-J)	p	Різниця середніх (I-J)	p	Різниця середніх (I-J)	p	Різниця середніх (I-J)	p
Алк В Ч	Алк В Ж	-467	1,000	-867	1,000	.867	1,000	.933	.996	-200	1,000	0,000	1,000
	Алк+К+Ч	.363	1,000	.002	1,000	.789	.968	1,285	.462	-180	1,000	-.312	.800
	Алк+К+Ж	-667	1,000	-867	.991	-.333	1,000	-.933	.996	0,000	1,000	-.400	.970
	Алк+Н+Ч	-.082	1,000	.426	1,000	.436	1,000	.256	1,000	.215	1,000	-.108	1,000
	Алк+Н+Ж	-467	1,000	-600	1,000	2,667	.451	1,833	.402	-.367	.986	-.467	.859
	Алк+С+Ч	.383	1,000	.383	1,000	1,117	.913	1,133	.865	-.300	1,000	-.400	.719
	Алк+С+Ж	.422	1,000	.122	1,000	-.167	1,000	1,278	.686	-.289	1,000	-.300	.939
	Седат+С+Ч	.733	1,000	.533	1,000	1,867	.334	2,933	.001	-1,000	.392	-1,000	.111
	Седат+ВС+Ж	-558	1,000	-.448	1,000	-.515	1,000	.697	.999	-.036	1,000	-.073	1,000
	Седат+К+Ч	.662	1,000	.604	1,000	1,344	.308	1,656	.104	-.465	.991	-.477	.170
	Седат+К+Ж	-467	1,000	-.267	1,000	1,333	.949	1,000	.992	-.178	1,000	-.244	.999
	Седат+Н+Ч	.533	1,000	.933	1,000	.867	1,000	.333	1,000	-.600	.990	-.400	.970
	Седат+Н+Ж	-.267	1,000	-.167	1,000	-.133	1,000	1,033	.992	-.400	1,000	-.100	1,000
	Седат+В+Ч	1,733	.976	1,333	.991	.867	1,000	1,333	.984	-.600	1,000	-.400	.970
	Скл+К+Ч	.049	1,000	.088	1,000	.731	.990	1,366	.371	-.174	1,000	-.252	.956
	Скл+К+Ж	-.467	1,000	-.600	1,000	1,667	.902	1,167	.958	-.067	1,000	-.467	.859
	Скл+Н+Ч	.233	1,000	.233	1,000	1,867	.262	1,333	.882	-.400	1,000	-.400	.855
	Скл+Н+Ж	-.133	1,000	-.100	1,000	0,000	1,000	.833	.997	-.317	1,000	-.133	1,000
	Скл+ВС+Ч	.200	1,000	-.044	1,000	1,111	.989	1,222	.965	-.178	1,000	-.244	.999
	Скл+ВС+Ж	-.395	1,000	-.338	1,000	.238	1,000	.905	.968	-.329	1,000	-.229	.998
Алк В Ж	Алк В Ч	.467	1,000	.867	1,000	-.867	1,000	-.933	.996	.200	1,000	0,000	1,000
	Алк+К+Ч	.829	1,000	.868	1,000	-.078	1,000	.351	1,000	.020	1,000	-.312	.981
	Алк+К+Ж	-.200	1,000	0,000	1,000	-1,200	1,000	0,000	1,000	.200	1,000	-.400	.995
	Алк+Н+Ч	.385	1,000	1,292	.997	-.431	1,000	-.677	1,000	.415	1,000	-.108	1,000
	Алк+Н+Ж	0,000	1,000	.267	1,000	1,800	.993	.900	.999	-.367	1,000	-.467	.965
	Алк+С+Ч	.850	1,000	1,250	.996	.250	1,000	.200	1,000	-.100	1,000	-.400	.951
	Алк+С+Ж	.889	1,000	.989	1,000	-1,033	1,000	-.344	1,000	-.089	1,000	-.300	.994
	Седат+С+Ч	1,200	1,000	1,400	.999	1,000	1,000	2,000	.525	-.800	.915	-1,000	.230
	Седат+ВС+Ж	-.091	1,000	.418	1,000	-1,382	.999	-.236	1,000	.164	1,000	-.073	1,000
	Седат+К+Ч	1,129	.999	1,471	.974	.477	1,000	.723	.999	-.265	1,000	-.477	.782
	Седат+К+Ж	0,000	1,000	.600	1,000	.467	1,000	.067	1,000	.022	1,000	-.244	1,000
	Седат+Н+Ч	1,000	1,000	1,800	.993	0,000	1,000	-.600	1,000	-.400	1,000	-.400	.995
	Седат+Н+Ж	.200	1,000	.700	1,000	-1,000	1,000	.100	1,000	-.200	1,000	-.100	1,000
	Седат+В+Ч	2,200	.987	2,200	.957	0,000	1,000	.400	1,000	-.400	1,000	-.400	.995
	Скл+К+Ч	.516	1,000	.955	1,000	-.135	1,000	.432	1,000	.026	1,000	-.252	.997
	Скл+К+Ж	0,000	1,000	.267	1,000	.800	1,000	.233	1,000	.133	1,000	-.467	.965
	Скл+Н+Ч	.700	1,000	1,100	1,000	1,000	1,000	.400	1,000	-.200	1,000	-.400	.974
	Скл+Н+Ж	.333	1,000	.767	1,000	-.867	1,000	-.100	1,000	-.117	1,000	-.133	1,000
	Скл+ВС+Ч	.667	1,000	.822	1,000	.244	1,000	.289	1,000	.022	1,000	-.244	1,000
	Скл+ВС+Ж	.071	1,000	.529	1,000	-.629	1,000	-.029	1,000	-.129	1,000	-.229	1,000
Алк+К+Ч	Алк В Ч	-.363	1,000	-.002	1,000	-.789	.968	-1,285	.462	.180	1,000	.312	.800
	Алк В Ж	-.829	1,000	-.868	1,000	.078	1,000	-.351	1,000	-.020	1,000	.312	.981
	Алк+К+Ж	-1,029	.972	-.868	.923	-1,122	.959	-.351	1,000	.180	1,000	-.088	1,000
	Алк+Н+Ч	-.445	1,000	.424	1,000	-.353	1,000	-1,028	.978	.396	.998	.205	.999
	Алк+Н+Ж	-.829	1,000	-.602	1,000	1,878	.822	.549	1,000	-.386	.999	-.154	1,000
	Алк+С+Ч	.021	1,000	.382	1,000	.328	1,000	-.151	1,000	-.120	1,000	-.088	1,000
	Алк+С+Ж	.060	1,000	.121	1,000	-.955	.972	-.007	1,000	-.108	1,000	.012	1,000
	Седат+С+Ч	.371	1,000	.532	1,000	1,078	.905	1,649	.029	-.820	.509	-.688	.388
	Седат+ВС+Ж	-.920	.999	-.450	1,000	-1,304	.960	-.588	1,000	.144	1,000	.239	.994
	Седат+К+Ч	.300	1,000	.603	.996	.555	1,000	.371	1,000	-.284	1,000	-.165	1,000
	Седат+К+Ж	-.829	.993	-.268	1,000	.545	1,000	-.285	1,000	.003	1,000	.068	1,000
	Седат+Н+Ч	.171	1,000	.932	1,000	.078	1,000	-.951	.998	-.420	.999	-.088	1,000
	Седат+Н+Ж	-.629	1,000	-.168	1,000	-.922	1,000	-.251	1,000	-.220	1,000	.212	.999
	Седат+В+Ч	1,371	.995	1,332	.981	.078	1,000	.049	1,000	-.420	1,000	-.088	1,000
	Скл+К+Ч	-.313	1,000	.087	1,000	-.057	1,000	.081	1,000	.006	1,000	.061	1,000
Скл+К+Ж	-.829	.998	-.602	1,000	.878	1,000	-.118	1,000	.114	1,000	-.154	1,000	
Скл+Н+Ч	-.129	1,000	.232	1,000	1,078	.931	.049	1,000	-.220	1,000	-.088	1,000	

	Скл+Н+Ж		-496	1,000		-1,102	1,000		-789	988		-451	1,000		-136	1,000		179	1,000
	Скл+ВС+Ч		-163	1,000		-046	1,000		322	1,000		-062	1,000		003	1,000		068	1,000
	Скл+ВС+Ж		-758	999		-340	1,000		-551	1,000		-380	1,000		-148	1,000		084	1,000
Алк+К+Ж	Алк В Ч		667	1,000		867	991		333	1,000		-933	996		0000	1,000		400	970
	Алк В Ж		200	1,000		0000	1,000		1200	1,000		0000	1,000		-200	1,000		400	995
	Алк+К+Ч		1,029	972		868	923		1,122	959		351	1,000		-180	1,000		088	1,000
	Алк+Н+Ч		585	1,000		1,292	876		769	1,000		-677	1,000		215	1,000		292	999
	Алк+Н+Ж		200	1,000		267	1,000		3,000	471		900	999		-567	985		-067	1,000
	Алк+С+Ч		1,050	989		1,250	800		1,450	915		200	1,000		-300	1,000		0000	1,000
	Алк+С+Ж		1,089	991		989	950		167	1,000		344	1,000		-289	1,000		100	1,000
	Седат+С+Ч		1,400	944		1,400	960		2,200	510		2,000	525		-1,000	447		-600	886
	Седат+ВС+Ж		109	1,000		418	1,000		-182	1,000		-236	1,000		-036	1,000		327	997
	Седат+К+Ч		1,329	888		1,471	415		1,677	687		723	999		-465	984		-077	1,000
	Седат+К+Ж		200	1,000		600	1,000		1,667	941		067	1,000		-178	1,000		156	1,000
	Седат+Н+Ч		1,200	1,000		1,800	924		1,200	998		-600	1,000		-600	990		0000	1,000
	Седат+Н+Ж		400	1,000		700	1,000		200	1,000		100	1,000		-400	999		300	999
	Седат+В+Ч		2,400	872		2,200	766		1,200	1,000		400	1,000		-600	1,000		0000	1,000
	Скл+К+Ч		716	1,000		955	892		1,065	977		432	1,000		-174	1,000		148	1,000
	Скл+К+Ж		200	1,000		267	1,000		2,000	897		233	1,000		-067	1,000		-067	1,000
	Скл+Н+Ч		900	999		1,100	979		2,200	501		400	1,000		-400	1,000		0000	1,000
	Скл+Н+Ж		533	1,000		767	992		333	1,000		-100	1,000		-317	1,000		267	1,000
	Скл+ВС+Ч		867	1,000		822	1,000		1,444	981		289	1,000		-178	1,000		156	1,000
	Скл+ВС+Ж		271	1,000		529	1,000		571	1,000		-029	1,000		-329	1,000		171	1,000
Алк+Н+Ч	Алк В Ч		082	1,000		-426	1,000		-436	1,000		-256	1,000		-215	1,000		108	1,000
	Алк В Ж		-385	1,000		-1,292	997		431	1,000		677	1,000		-415	1,000		108	1,000
	Алк+К+Ч		445	1,000		-424	1,000		353	1,000		1,028	978		-396	998		-205	999
	Алк+К+Ж		-585	1,000		-1,292	876		-769	1,000		677	1,000		-215	1,000		-292	999
	Алк+Н+Ж		-385	1,000		-1,026	999		2,231	764		1,577	842		-782	862		-359	986
	Алк+С+Ч		465	1,000		-042	1,000		681	1,000		877	999		-515	988		-292	989
	Алк+С+Ж		504	1,000		-303	1,000		-603	1,000		1,021	991		-504	993		-192	1,000
	Седат+С+Ч		815	999		1,108	1,000		1,431	877		2,677	044		-1,215	185		-892	192
	Седат+ВС+Ж		-476	1,000		-874	1,000		-951	1,000		441	1,000		-252	1,000		035	1,000
	Седат+К+Ч		744	999		179	1,000		908	992		1,400	780		-680	804		-370	771
	Седат+К+Ж		-385	1,000		-692	1,000		897	1,000		744	1,000		-393	1,000		-137	1,000
	Седат+Н+Ч		615	1,000		508	1,000		431	1,000		077	1,000		-815	906		-292	999
	Седат+Н+Ж		-185	1,000		-592	1,000		-569	1,000		777	1,000		-615	958		008	1,000
	Седат+В+Ч		1,815	969		908	1,000		431	1,000		1,077	1,000		-815	990		-292	999
	Скл+К+Ч		132	1,000		-337	1,000		295	1,000		1,109	959		-390	999		-144	1,000
	Скл+К+Ж		-385	1,000		-1,026	995		1,231	997		910	1,000		-282	1,000		-359	986
	Скл+Н+Ч		315	1,000		-192	1,000		1,431	892		1,077	997		-615	994		-292	995
	Скл+Н+Ж		-051	1,000		-526	1,000		-436	1,000		577	1,000		-532	997		-026	1,000
	Скл+ВС+Ч		282	1,000		-470	1,000		675	1,000		966	1,000		-393	1,000		-137	1,000
	Скл+ВС+Ж		-313	1,000		-764	1,000		-1,198	1,000		648	1,000		-544	984		-121	1,000
Алк+Н+Ж	Алк В Ч		467	1,000		600	1,000		-2,667	451		-1,833	402		567	986		467	859
	Алк В Ж		0,000	1,000		-267	1,000		-1,800	993		-900	999		367	1,000		467	965
	Алк+К+Ч		829	1,000		602	1,000		-1,878	822		-549	1,000		386	999		154	1,000
	Алк+К+Ж		-200	1,000		-267	1,000		-3,000	471		-900	999		567	985		067	1,000
	Алк+Н+Ч		385	1,000		1,026	999		-2,231	764		-1,577	842		782	862		359	986
	Алк+С+Ч		850	1,000		983	999		-1,550	967		-700	1,000		267	1,000		067	1,000
	Алк+С+Ж		889	1,000		722	1,000		-2,833	434		-556	1,000		278	1,000		167	1,000
	Седат+С+Ч		1,200	999		1,133	1,000		-800	1,000		1,100	855		-433	999		-533	912
	Седат+ВС+Ж		-091	1,000		152	1,000		-3,182	426		-1,136	959		530	1,000		394	974
	Седат+К+Ч		1,129	998		1,204	984		-1,323	979		-1,177	1,000		102	1,000		-011	1,000
	Седат+К+Ж		0,000	1,000		333	1,000		-1,333	998		-833	1,000		389	1,000		222	1,000
	Седат+Н+Ч		1,000	1,000		1,533	997		-1,800	981		-1,500	968		-033	1,000		067	1,000
	Седат+Н+Ж		200	1,000		433	1,000		-2,800	679		-800	1,000		167	1,000		367	990
	Седат+В+Ч		2,200	976		1,933	968		-1,800	995		-500	1,000		-033	1,000		067	1,000
	Скл+К+Ч		516	1,000		688	1,000		-1,935	807		-468	1,000		392	999		215	1,000
	Скл+К+Ж		0,000	1,000		0,000	1,000		-1,000	1,000		-667	1,000		500	1,000		0,000	1,000
	Скл+Н+Ч		700	1,000		833	1,000		-800	1,000		-500	1,000		167	1,000		067	1,000
	Скл+Н+Ж		333	1,000		500	1,000		-2,667	479		-1,000	992		250	1,000		333	995
	Скл+ВС+Ч		667	1,000		556	1,000		-1,556	991		-611	1,000		389	1,000		222	1,000
	Скл+ВС+Ж		071	1,000		262	1,000		-2,429	641		-929	984		238	1,000		238	1,000

Алк+С+Ч	Алк В Ч		-383	1,000		-383	1,000		-1,117	.913		-1,133	.865		.300	1,000		.400	.719
	Алк В Ж		-850	1,000		-1,250	.996		-2,250	1,000		-200	1,000		.100	1,000		.400	.951
	Алк+К+Ч		-.021	1,000		-.382	1,000		-.328	1,000		.151	1,000		.120	1,000		.088	1,000
	Алк+К+Ж		-1,050	.989		-1,250	.800		-1,450	.915		-.200	1,000		.300	1,000		0,000	1,000
	Алк+Н+Ч		-.465	1,000		-.042	1,000		-.681	1,000		-.877	.999		.515	.988		.292	.989
	Алк+Н+Ж		-.850	1,000		-.983	.999		1,550	.967		.700	1,000		-.267	1,000		-.067	1,000
	Алк+С+Ж		.039	1,000		-.261	1,000		-1,283	.918		.144	1,000		.011	1,000		.100	1,000
	Седат+С+Ч		.350	1,000		.150	1,000		.750	1,000		1,800	.076		-.700	.828		-.600	.627
	Седат+ВС+Ж		-.941	1,000		-.832	1,000		-1,632	.907		-.436	1,000		.264	1,000		.327	.972
	Седат+К+Ч		.279	1,000		.221	1,000		.227	1,000		.523	1,000		-.165	1,000		-.077	1,000
	Седат+К+Ж		-.850	.998		-.650	1,000		.217	1,000		-.133	1,000		.122	1,000		.156	1,000
	Седат+Н+Ч		.150	1,000		.550	1,000		-.250	1,000		-.800	1,000		-.300	1,000		0,000	1,000
	Седат+Н+Ж		-.650	1,000		-.550	1,000		-1,250	.996		-.100	1,000		-.100	1,000		.300	.992
	Седат+В+Ч		1,350	.997		.950	1,000		-.250	1,000		.200	1,000		-.300	1,000		0,000	1,000
	Скл+К+Ч		-.334	1,000		-.295	1,000		-.385	1,000		.232	1,000		.126	1,000		.148	1,000
	Скл+К+Ж		-.850	.999		-.983	.991		.550	1,000		.033	1,000		.233	1,000		-.067	1,000
	Скл+Н+Ч		-.150	1,000		-.150	1,000		.750	1,000		.200	1,000		-.100	1,000		0,000	1,000
	Скл+Н+Ж		-.517	1,000		-.483	1,000		-1,117	.953		-.300	1,000		-.017	1,000		.267	.997
	Скл+ВС+Ч		-.183	1,000		-.428	1,000		-.006	1,000		.089	1,000		.122	1,000		.156	1,000
	Скл+ВС+Ж		-.779	1,000		-.721	1,000		-.879	.999		-.229	1,000		-.029	1,000		.171	1,000
Алк+С+Ж	Алк В Ч		-.422	1,000		-.122	1,000		.167	1,000		-1,278	.686		.289	1,000		.300	.939
	Алк В Ж		-.889	1,000		-.989	1,000		1,033	1,000		-.344	1,000		.089	1,000		.300	.994
	Алк+К+Ч		-.060	1,000		-.121	1,000		.955	.972		.007	1,000		.108	1,000		-.012	1,000
	Алк+К+Ж		-1,089	.991		-.989	.950		-.167	1,000		-.344	1,000		.289	1,000		-.100	1,000
	Алк+Н+Ч		-.504	1,000		.303	1,000		.603	1,000		-.1021	.991		.504	.993		.192	1,000
	Алк+Н+Ж		-.889	1,000		-.722	1,000		2,833	.434		.556	1,000		-.278	1,000		-.167	1,000
	Алк+С+Ч		-.039	1,000		.261	1,000		1,283	.918		-.144	1,000		-.011	1,000		-.100	1,000
	Седат+С+Ч		.311	1,000		.411	1,000		2,033	.355		1,656	.115		-.711	.839		-.700	.412
	Седат+ВС+Ж		-.980	1,000		-.571	1,000		-.348	1,000		-.581	1,000		.253	1,000		.227	.999
	Седат+К+Ч		.240	1,000		.482	1,000		1,511	.479		.378	1,000		-.176	1,000		-.177	1,000
	Седат+К+Ж		-.889	.999		-.389	1,000		1,500	.943		-.278	1,000		.111	1,000		.056	1,000
	Седат+Н+Ч		.111	1,000		.811	1,000		1,033	.999		-.944	.999		-.311	1,000		-.100	1,000
	Седат+Н+Ж		-.689	1,000		-.289	1,000		.033	1,000		-.244	1,000		-.111	1,000		.200	1,000
	Седат+В+Ч		1,311	.999		1,211	.995		1,033	1,000		.056	1,000		-.311	1,000		-.100	1,000
	Скл+К+Ч		-.373	1,000		-.034	1,000		.898	.989		.088	1,000		.115	1,000		.048	1,000
	Скл+К+Ж		-.889	1,000		-.722	1,000		1,833	.891		-.111	1,000		.222	1,000		-.167	1,000
	Скл+Н+Ч		-.189	1,000		.111	1,000		2,033	.310		.056	1,000		-.111	1,000		-.100	1,000
	Скл+Н+Ж		-.556	1,000		-.222	1,000		.167	1,000		-.444	1,000		-.028	1,000		.167	1,000
	Скл+ВС+Ч		-.222	1,000		-.167	1,000		1,278	.986		-.056	1,000		.111	1,000		.056	1,000
	Скл+ВС+Ж		-.817	1,000		-.460	1,000		.405	1,000		-.373	1,000		-.040	1,000		.071	1,000
Седат+С+Ч	Алк В Ч		-.733	1,000		-.533	1,000		-1,867	.334		-2,933	.001		1,000	.392		1,000	.111
	Алк В Ж		-1,200	1,000		-1,400	.999		-1,000	1,000		-2,000	.525		.800	.915		1,000	.230
	Алк+К+Ч		-.371	1,000		-.532	1,000		-1,078	.905		-1,649	.029		.820	.509		.688	.388
	Алк+К+Ж		-1,400	.944		-1,400	.960		-2,200	.510		-2,000	.525		1,000	.447		.600	.886
	Алк+Н+Ч		-.815	.999		-.108	1,000		-1,431	.877		-2,677	.044		1,215	.185		.892	.192
	Алк+Н+Ж		-1,200	.999		-1,133	1,000		.800	1,000		-1,100	.855		.433	.999		.533	.912
	Алк+С+Ч		-.350	1,000		-.150	1,000		-.750	1,000		-1,800	.076		.700	.828		.600	.627
	Алк+С+Ж		-.311	1,000		-.411	1,000		-2,033	.355		-.1656	.115		.711	.839		.700	.412
	Седат+ВС+Ж		-1,291	.992		-.982	1,000		-2,382	.457		-2,236	.048		.964	.781		.927	.171
	Седат+К+Ч		-.071	1,000		.071	1,000		-.523	1,000		-1,277	.165		.535	.949		.523	.694
	Седат+К+Ж		-1,200	.966		-.800	1,000		-.533	1,000		-1,933	.388		.822	.855		.756	.455
	Седат+Н+Ч		-.200	1,000		.400	1,000		-1,000	.999		-2,600	.457		.400	1,000		.600	.886
	Седат+Н+Ж		-1,000	.997		-.700	1,000		-2,000	.811		-1,900	.431		.600	.957		.900	.209
	Седат+В+Ч		1,000	1,000		.800	1,000		-1,000	1,000		-1,600	.916		.400	1,000		.600	.886
	Скл+К+Ч		-.684	1,000		-.445	1,000		-1,135	.893		-1,568	.050		.826	.537		.748	.304
	Скл+К+Ж		-1,200	.989		-1,133	.998		-.200	1,000		-1,767	.529		.933	.881		.533	.912
	Скл+Н+Ч		-.500	1,000		-.300	1,000		0,000	1,000		-1,600	.551		.600	.994		.600	.710
	Скл+Н+Ж		-.867	.996		-.633	1,000		-1,867	.401		-2,100	.113		.683	.955		.867	.226
	Скл+ВС+Ч		-.533	1,000		-.578	1,000		-.756	1,000		-1,711	.611		.822	.976		.756	.455
	Скл+ВС+Ж		-1,129	.989		-.871	1,000		-1,629	.698		-2,029	.026		.671	.889		.771	.333
Седат+ВС+Ж	Алк В Ч		.558	1,000		.448	1,000		.515	1,000		-.697	.999		.036	1,000		.073	1,000
	Алк В Ж		.091	1,000		-.418	1,000		1,382	.999		.236	1,000		-.164	1,000		.073	1,000
	Алк+К+Ч		.920	.999		.450	1,000		1,304	.960		.588	1,000		-.144	1,000		-.239	.994

	Алк+К+Ж	-109	1,000	-418	1,000	182	1,000	236	1,000	36	1,000	-327	997
	Алк+Н+Ч	476	1,000	874	1,000	951	1,000	441	1,000	252	1,000	-035	1,000
	Алк+Н+Ж	091	1,000	-152	1,000	3182	426	1136	959	-530	1,000	-394	974
	Алк+С+Ч	941	1,000	832	1,000	1632	907	436	1,000	-264	1,000	-327	972
	Алк+С+Ж	980	1,000	571	1,000	348	1,000	581	1,000	-253	1,000	-227	999
	Седат+С+Ч	1291	992	982	1,000	2382	457	2236	048	-964	781	-927	171
	Седат+К+Ч	1220	987	1053	986	1859	662	959	938	-428	1,000	-405	696
	Седат+К+Ж	091	1,000	182	1,000	1848	926	303	1,000	-141	1,000	-172	1,000
	Седат+Н+Ч	1091	1,000	1382	997	1382	997	-364	1,000	-564	999	-327	997
	Седат+Н+Ж	291	1,000	282	1,000	382	1,000	336	1,000	-364	1,000	-027	1,000
	Седат+В+Ч	2291	931	1782	964	1382	999	636	1,000	-564	1,000	-327	997
	Скл+К+Ч	607	1,000	537	1,000	1246	977	669	999	-138	1,000	-179	1,000
	Скл+К+Ж	091	1,000	-152	1,000	2182	873	470	1,000	-030	1,000	-394	974
	Скл+Н+Ч	791	1,000	682	1,000	2382	446	636	1,000	-364	1,000	-327	987
	Скл+Н+Ж	424	1,000	348	1,000	515	1,000	136	1,000	-280	1,000	-061	1,000
	Скл+ВС+Ч	758	1,000	404	1,000	1626	974	525	1,000	-141	1,000	-172	1,000
	Скл+ВС+Ж	162	1,000	110	1,000	753	1,000	208	1,000	-292	1,000	-156	1,000
	Алк В Ч	-662	1,000	-604	1,000	-1344	-308	-1656	104	465	991	477	170
	Алк В Ж	-1129	999	-1471	974	-477	1,000	-723	999	265	1,000	477	782
	Алк+К+Ч	-300	1,000	-603	996	-555	1,000	-371	1,000	284	1,000	165	1,000
	Алк+К+Ж	-1329	888	-1471	415	-1677	687	-723	999	465	984	077	1,000
	Алк+Н+Ч	-744	999	-179	1,000	-908	992	-1400	780	680	804	370	771
	Алк+Н+Ж	-1129	998	-1204	984	1323	979	177	1,000	-102	1,000	011	1,000
	Алк+С+Ч	-279	1,000	-221	1,000	-227	1,000	-523	1,000	165	1,000	077	1,000
	Алк+С+Ж	-240	1,000	-482	1,000	-1511	479	-378	1,000	176	1,000	177	1,000
	Седат+С+Ч	071	1,000	-071	1,000	523	1,000	1277	165	-535	949	-523	694
	Седат+ВС+Ж	-1220	987	-1053	986	-1859	662	-959	938	428	1,000	405	696
	Седат+К+Ж	-1129	932	-871	993	-011	1,000	-656	1,000	287	1,000	233	999
	Седат+Н+Ч	-129	1,000	329	1,000	-477	1,000	-1323	965	-135	1,000	077	1,000
	Седат+Н+Ж	-929	996	-771	998	-1477	952	-623	1,000	-065	1,000	377	841
	Седат+В+Ч	1071	1,000	729	1,000	-477	1,000	-323	1,000	-135	1,000	077	1,000
	Скл+К+Ч	-613	1,000	-516	1,000	-613	999	-290	1,000	290	1,000	226	978
	Скл+К+Ж	-1129	978	-1204	889	323	1,000	-489	1,000	398	1,000	011	1,000
	Скл+Н+Ч	-429	1,000	-371	1,000	523	1,000	-323	1,000	065	1,000	077	1,000
	Скл+Н+Ж	-796	995	-704	995	-1344	522	-823	992	148	1,000	344	884
	Скл+ВС+Ч	-462	1,000	-649	1,000	-233	1,000	-434	1,000	287	1,000	233	999
	Скл+ВС+Ж	-1058	982	-942	987	-1106	923	-751	981	136	1,000	249	993
	Алк В Ч	467	1,000	267	1,000	-1333	949	-1000	992	178	1,000	244	999
	Алк В Ж	0000	1,000	-600	1,000	-467	1,000	-067	1,000	-022	1,000	244	1000
	Алк+К+Ч	829	993	268	1,000	-545	1,000	285	1,000	-003	1,000	-068	1,000
	Алк+К+Ж	-200	1,000	-600	1,000	-1667	941	-067	1,000	178	1,000	-156	1,000
	Алк+Н+Ч	385	1,000	692	1,000	-897	1,000	-744	1,000	393	1,000	137	1,000
	Алк+Н+Ж	0000	1,000	-333	1,000	1333	998	833	1,000	-389	1,000	-222	1,000
	Алк+С+Ч	850	998	650	1,000	-217	1,000	133	1,000	-122	1,000	-156	1,000
	Алк+С+Ж	889	999	389	1,000	-1500	943	278	1,000	-111	1,000	-056	1,000
	Седат+С+Ч	1200	966	800	1,000	533	1,000	1933	388	-822	855	-756	455
	Седат+ВС+Ж	-091	1,000	-182	1,000	-1848	926	-303	1,000	141	1,000	172	1,000
	Седат+К+Ч	1129	932	871	993	011	1,000	656	1,000	-287	1,000	-233	999
	Седат+Н+Ч	1000	1,000	1200	999	-467	1,000	-667	1,000	-422	1,000	-156	1,000
	Седат+Н+Ж	200	1,000	100	1,000	-1467	995	033	1,000	-222	1,000	144	1,000
	Седат+В+Ч	2200	897	1600	977	-467	1,000	333	1,000	-422	1,000	-156	1,000
	Скл+К+Ч	516	1,000	355	1,000	-602	1,000	366	1,000	004	1,000	-007	1,000
	Скл+К+Ж	0000	1,000	-333	1,000	333	1,000	167	1,000	111	1,000	-222	1,000
	Скл+Н+Ч	700	1,000	500	1,000	533	1,000	333	1,000	-222	1,000	-156	1,000
	Скл+Н+Ж	333	1,000	167	1,000	-1333	967	-167	1,000	-139	1,000	111	1,000
	Скл+ВС+Ч	667	1,000	222	1,000	-222	1,000	222	1,000	000	1,000	000	1,000
	Скл+ВС+Ж	071	1,000	-071	1,000	-1095	998	-095	1,000	-151	1,000	016	1,000
	Алк В Ч	-533	1,000	-933	1,000	-867	1,000	-333	1,000	600	990	400	970
	Алк В Ж	-1000	1,000	-1800	993	0000	1,000	600	1,000	400	1,000	400	995
	Алк+К+Ч	-171	1,000	-932	1,000	-078	1,000	951	998	420	999	088	1,000
	Алк+К+Ж	-1200	1,000	-1800	924	-1200	998	600	1,000	600	990	000	1,000
	Алк+Н+Ч	-615	1,000	-508	1,000	-431	1,000	-077	1,000	815	906	292	999
	Алк+Н+Ж	-1000	1,000	-1533	997	1800	981	1500	968	033	1,000	-067	1,000

	Алк+С+Ч	-150	1,000	-550	1,000	.250	1,000	.800	1,000	.300	1,000	0,000	1,000
	Алк+С+Ж	-1,111	1,000	-811	1,000	-1,033	.999	.944	.999	.311	1,000	-.100	1,000
	Седат+С+Ч	.200	1,000	-.400	1,000	1,000	.999	2,600	.457	-.400	1,000	-.600	.886
	Седат+ВС+Ж	-1,091	1,000	-1,382	.997	-1,382	.997	.364	1,000	.564	.999	.327	.997
	Седат+К+Ч	.129	1,000	-.329	1,000	.477	1,000	1,323	.965	.135	1,000	-.077	1,000
	Седат+К+Ж	-1,000	1,000	-1,200	.999	.467	1,000	.667	1,000	.422	1,000	.156	1,000
	Седат+Н+Ж	-.800	1,000	-1,100	.999	-1,000	1,000	.700	1,000	.200	1,000	.300	.999
	Седат+В+Ч	1,200	1,000	.400	1,000	0,000	1,000	1,000	1,000	0,000	1,000	0,000	1,000
	Скл+К+Ч	-.484	1,000	-.845	1,000	-.135	1,000	1,032	.996	.426	.999	.148	1,000
	Скл+К+Ж	-1,000	1,000	-1,533	.987	.800	1,000	.833	1,000	.533	1,000	-.067	1,000
	Скл+Н+Ч	-.300	1,000	-.700	1,000	1,000	.999	1,000	1,000	.200	1,000	0,000	1,000
	Скл+Н+Ж	-.667	1,000	-1,033	.999	-.867	1,000	.500	1,000	.283	1,000	.267	1,000
	Скл+ВС+Ч	-.333	1,000	-.978	1,000	.244	1,000	.889	1,000	.422	1,000	.156	1,000
	Скл+ВС+Ж	-.929	1,000	-1,271	.997	-.629	1,000	.571	1,000	.271	1,000	.171	1,000
Седат+Н+Ж	Алк В Ч	.267	1,000	.167	1,000	.133	1,000	-1,033	.992	.400	1,000	.100	1,000
	Алк В Ж	-.200	1,000	-.700	1,000	1,000	1,000	-.100	1,000	.200	1,000	.100	1,000
	Алк+К+Ч	.629	1,000	.168	1,000	.922	1,000	.251	1,000	.220	1,000	-.212	.999
	Алк+К+Ж	-.400	1,000	-.700	1,000	-.200	1,000	-.100	1,000	.400	.999	-.300	.999
	Алк+Н+Ч	.185	1,000	.592	1,000	.569	1,000	-.777	1,000	.615	.958	-.008	1,000
	Алк+Н+Ж	-.200	1,000	-.433	1,000	2,800	.679	.800	1,000	-.167	1,000	-.367	.990
	Алк+С+Ч	.650	1,000	.550	1,000	1,250	.996	.100	1,000	.100	1,000	-.300	.992
	Алк+С+Ж	.689	1,000	.289	1,000	-.033	1,000	.244	1,000	.111	1,000	-.200	1,000
	Седат+С+Ч	1,000	.997	.700	1,000	2,000	.811	1,900	.431	-.600	.957	-.900	.209
	Седат+ВС+Ж	-.291	1,000	-.282	1,000	-.382	1,000	-.336	1,000	-.364	1,000	.027	1,000
	Седат+К+Ч	.929	.996	.771	.998	1,477	.952	.623	1,000	-.065	1,000	-.377	.841
	Седат+К+Ж	-.200	1,000	-.100	1,000	1,467	.995	-.033	1,000	.222	1,000	-.144	1,000
	Седат+Н+Ч	.800	1,000	1,100	.999	1,000	1,000	-.700	1,000	-.200	1,000	-.300	.999
	Седат+В+Ч	2,000	.953	1,500	.984	1,000	1,000	.300	1,000	-.200	1,000	-.300	.999
	Скл+К+Ч	.316	1,000	.255	1,000	.865	1,000	.332	1,000	.226	1,000	-.152	1,000
	Скл+К+Ж	-.200	1,000	-.433	1,000	1,800	.981	.133	1,000	.333	1,000	-.367	.990
	Скл+Н+Ч	.500	1,000	.400	1,000	2,000	.815	.300	1,000	0,000	1,000	-.300	.997
	Скл+Н+Ж	.133	1,000	.067	1,000	.133	1,000	-.200	1,000	.083	1,000	-.033	1,000
	Скл+ВС+Ч	.467	1,000	.122	1,000	1,244	.999	.189	1,000	.222	1,000	-.144	1,000
	Скл+ВС+Ж	-.129	1,000	-.171	1,000	.371	1,000	-.129	1,000	.071	1,000	-.129	1,000
Седат+В+Ч	Алк В Ч	-1,733	.976	-1,333	.991	-.867	1,000	-1,333	.984	.600	1,000	.400	.970
	Алк В Ж	-2,200	.987	-2,200	.957	0,000	1,000	-.400	1,000	.400	1,000	.400	.995
	Алк+К+Ч	-1,371	.995	-1,332	.981	-.078	1,000	-.049	1,000	.420	1,000	.088	1,000
	Алк+К+Ж	-2,400	.872	-2,200	.766	-1,200	1,000	-.400	1,000	.600	1,000	0,000	1,000
	Алк+Н+Ч	-1,815	.969	-.908	1,000	-.431	1,000	-1,077	1,000	.815	.990	.292	.999
	Алк+Н+Ж	-2,200	.976	-1,933	.968	1,800	.995	.500	1,000	.033	1,000	-.067	1,000
	Алк+С+Ч	-1,350	.997	-.950	1,000	.250	1,000	-.200	1,000	.300	1,000	0,000	1,000
	Алк+С+Ж	-1,311	.999	-1,211	.995	-1,033	1,000	-.056	1,000	.311	1,000	-.100	1,000
	Седат+С+Ч	-1,000	1,000	-.800	1,000	1,000	1,000	1,600	.916	-.400	1,000	-.600	.886
	Седат+ВС+Ж	-2,291	.931	-1,782	.964	-1,382	.999	-.636	1,000	.564	1,000	.327	.997
	Седат+К+Ч	-1,071	1,000	-.729	1,000	.477	1,000	.323	1,000	.135	1,000	-.077	1,000
	Седат+К+Ж	-2,200	.897	-1,600	.977	.467	1,000	-.333	1,000	.422	1,000	.156	1,000
	Седат+Н+Ч	-1,200	1,000	-.400	1,000	0,000	1,000	-1,000	1,000	0,000	1,000	0,000	1,000
	Седат+Н+Ж	-2,000	.953	-1,500	.984	-1,000	1,000	-.300	1,000	.200	1,000	.300	.999
	Скл+К+Ч	-1,684	.977	-1,245	.990	-.135	1,000	.032	1,000	.426	1,000	.148	1,000
	Скл+К+Ж	-2,200	.931	-1,933	.915	.800	1,000	-.167	1,000	.533	1,000	-.067	1,000
	Скл+Н+Ч	-1,500	.995	-1,100	1,000	1,000	1,000	0,000	1,000	.200	1,000	0,000	1,000
	Скл+Н+Ж	-1,867	.952	-1,433	.978	-.867	1,000	-.500	1,000	.283	1,000	.267	1,000
	Скл+ВС+Ч	-1,533	.999	-1,378	.997	.244	1,000	-.111	1,000	.422	1,000	.156	1,000
	Скл+ВС+Ж	-2,129	.926	-1,671	.964	-.629	1,000	-.429	1,000	.271	1,000	.171	1,000
Скл+К+Ч	Алк В Ч	-.049	1,000	-.088	1,000	-.731	.990	-1,366	.371	.174	1,000	.252	.956
	Алк В Ж	-.516	1,000	-.955	1,000	.135	1,000	-.432	1,000	-.026	1,000	.252	.997
	Алк+К+Ч	.313	1,000	-.087	1,000	.057	1,000	-.081	1,000	-.006	1,000	-.061	1,000
	Алк+К+Ж	-.716	1,000	-.955	.892	-1,065	.977	-.432	1,000	.174	1,000	-.148	1,000
	Алк+Н+Ч	-.132	1,000	.337	1,000	-.295	1,000	-1,109	.959	.390	.999	-.144	1,000
	Алк+Н+Ж	-.516	1,000	-.688	1,000	1,935	.807	.468	1,000	-.392	.999	-.215	1,000
	Алк+С+Ч	.334	1,000	.295	1,000	.385	1,000	-.232	1,000	-.126	1,000	-.148	1,000
	Алк+С+Ж	.373	1,000	.034	1,000	-.898	.989	-.088	1,000	-.115	1,000	-.048	1,000
	Седат+С+Ч	.684	1,000	.445	1,000	1,135	.893	1,568	.050	-.826	.537	-.748	.304

	Седат+BC+Ж	-607	1,000	-537	1,000	-1,246	.977	-669	.999	.138	1,000	.179	1,000
	Седат+K+Ч	.613	1,000	.516	1,000	.613	.999	.290	1,000	-.290	1,000	-.226	.978
	Седат+K+Ж	-.516	1,000	-.355	1,000	.602	1,000	-.366	1,000	-.004	1,000	.007	1,000
	Седат+H+Ч	.484	1,000	.845	1,000	.135	1,000	-1,032	.996	-.426	.999	-.148	1,000
	Седат+H+Ж	-.316	1,000	-.255	1,000	-.865	1,000	-.332	1,000	-.226	1,000	-.152	1,000
	Седат+V+Ч	1,684	.977	1,245	.990	.135	1,000	-.032	1,000	-.426	1,000	-.148	1,000
	Скл+K+Ж	-.516	1,000	-.688	.999	.935	.999	-.199	1,000	.108	1,000	-.215	1,000
	Скл+H+Ч	.184	1,000	.145	1,000	1,135	.918	-.032	1,000	-.226	1,000	-.148	1,000
	Скл+H+Ж	-.183	1,000	-.188	1,000	-.731	.997	-.532	1,000	-.142	1,000	-.118	1,000
	Скл+BC+Ч	.151	1,000	-.133	1,000	.380	1,000	-.143	1,000	-.004	1,000	.007	1,000
	Скл+BC+Ж	-.445	1,000	-.426	1,000	-.493	1,000	-.461	1,000	-.154	1,000	.023	1,000
	Алк В Ч	.467	1,000	.600	1,000	-1,667	.902	-1,167	.958	.067	1,000	.467	.859
	Алк В Ж	0,000	1,000	-.267	1,000	-.800	1,000	-.233	1,000	-.133	1,000	.467	.965
	Алк+K+Ч	.829	.998	.602	1,000	-.878	1,000	.118	1,000	-.114	1,000	.154	1,000
	Алк+K+Ж	-.200	1,000	-.267	1,000	-2,000	.897	-.233	1,000	.067	1,000	.067	1,000
	Алк+H+Ч	.385	1,000	1,026	.995	-1,231	.997	-.910	1,000	.282	1,000	.359	.986
	Алк+H+Ж	0,000	1,000	0,000	1,000	1,000	1,000	.667	1,000	-.500	1,000	0,000	1,000
	Алк+C+Ч	.850	.999	.983	.991	-.550	1,000	-.033	1,000	-.233	1,000	.067	1,000
	Алк+C+Ж	.889	1,000	.722	1,000	-1,833	.891	.111	1,000	-.222	1,000	.167	1,000
	Седат+C+Ч	1,200	.989	1,133	.998	.200	1,000	1,767	.529	-.933	.881	-.533	.912
	Седат+BC+Ж	-.091	1,000	.152	1,000	-2,182	.873	-.470	1,000	.030	1,000	.394	.974
	Седат+K+Ч	1,129	.978	1,204	.889	-.323	1,000	.489	1,000	-.398	1,000	-.011	1,000
	Седат+K+Ж	0,000	1,000	.333	1,000	-.333	1,000	-.167	1,000	-.111	1,000	.222	1,000
	Седат+H+Ч	1,000	1,000	1,533	.987	-.800	1,000	-.833	1,000	-.533	1,000	.067	1,000
	Седат+H+Ж	.200	1,000	.433	1,000	-1,800	.981	-.133	1,000	-.333	1,000	.367	.990
	Седат+V+Ч	2,200	.931	1,933	.915	-.800	1,000	.167	1,000	-.533	1,000	.067	1,000
	Скл+K+Ч	.516	1,000	.688	.999	-.935	.999	.199	1,000	-.108	1,000	.215	1,000
	Скл+H+Ч	.700	1,000	.833	1,000	.200	1,000	.167	1,000	-.333	1,000	.067	1,000
	Скл+H+Ж	.333	1,000	.500	1,000	-1,667	.923	-.333	1,000	-.250	1,000	.333	.995
	Скл+BC+Ч	.667	1,000	.556	1,000	-.556	1,000	.056	1,000	-.111	1,000	.222	1,000
	Скл+BC+Ж	.071	1,000	.262	1,000	-1,429	.984	-.262	1,000	-.262	1,000	.238	1,000
	Алк В Ч	-.233	1,000	-.233	1,000	-1,867	.262	-1,333	.882	.400	1,000	.400	.855
	Алк В Ж	-.700	1,000	-1,100	1,000	-1,000	1,000	-.400	1,000	.200	1,000	.400	.974
	Алк+K+Ч	-.129	1,000	-.232	1,000	-1,078	.931	-.049	1,000	.220	1,000	.088	1,000
	Алк+K+Ж	-.900	.999	-1,100	.979	-2,200	.501	-.400	1,000	.400	1,000	0,000	1,000
	Алк+H+Ч	-.315	1,000	.192	1,000	-1,431	.892	-1,077	.997	.615	.994	.292	.995
	Алк+H+Ж	-.700	1,000	-.833	1,000	.800	1,000	.500	1,000	-.167	1,000	-.067	1,000
	Алк+C+Ч	.150	1,000	.150	1,000	-.750	1,000	-.200	1,000	.100	1,000	0,000	1,000
	Алк+C+Ж	.189	1,000	-.111	1,000	-2,033	.310	-.056	1,000	.111	1,000	-.100	1,000
	Седат+C+Ч	.500	1,000	.300	1,000	0,000	1,000	1,600	.551	-.600	.994	-.600	.710
	Седат+BC+Ж	-.791	1,000	-.682	1,000	-2,382	.446	-.636	1,000	.364	1,000	.327	.987
	Седат+K+Ч	.429	1,000	.371	1,000	-.523	1,000	.323	1,000	-.065	1,000	-.077	1,000
	Седат+K+Ж	-.700	1,000	-.500	1,000	-.533	1,000	-.333	1,000	.222	1,000	.156	1,000
	Седат+H+Ч	.300	1,000	.700	1,000	-1,000	.999	-1,000	1,000	-.200	1,000	0,000	1,000
	Седат+H+Ж	-.500	1,000	-.400	1,000	-2,000	.815	-.300	1,000	0,000	1,000	.300	.997
	Седат+V+Ч	1,500	.995	1,100	1,000	-1,000	1,000	0,000	1,000	-.200	1,000	0,000	1,000
	Скл+K+Ч	-.184	1,000	-.145	1,000	-1,135	.918	.032	1,000	.226	1,000	.148	1,000
	Скл+K+Ж	-.700	1,000	-.833	1,000	-.200	1,000	-.167	1,000	.333	1,000	-.067	1,000
	Скл+H+Ж	-.367	1,000	-.333	1,000	-1,867	.355	-.500	1,000	.083	1,000	.267	.999
	Скл+BC+Ч	-.033	1,000	-.278	1,000	-.756	1,000	-.111	1,000	.222	1,000	.156	1,000
	Скл+BC+Ж	-.629	1,000	-.571	1,000	-1,629	-.703	-.429	1,000	.071	1,000	.171	1,000
	Алк В Ч	.133	1,000	.100	1,000	0,000	1,000	-.833	.997	.317	1,000	.133	1,000
	Алк В Ж	-.333	1,000	-.767	1,000	.867	1,000	.100	1,000	.117	1,000	.133	1,000
	Алк+K+Ч	.496	1,000	.102	1,000	.789	.988	.451	1,000	.136	1,000	-.179	1,000
	Алк+K+Ж	-.533	1,000	-.767	.992	-.333	1,000	-.100	1,000	.317	1,000	-.267	1,000
	Алк+H+Ч	.051	1,000	.526	1,000	.436	1,000	-.577	1,000	.532	.997	.026	1,000
	Алк+H+Ж	-.333	1,000	-.500	1,000	2,667	.479	1,000	.992	-.250	1,000	-.333	.995
	Алк+C+Ч	.517	1,000	.483	1,000	1,117	.953	.300	1,000	.017	1,000	-.267	.997
	Алк+C+Ж	.556	1,000	.222	1,000	-.167	1,000	.444	1,000	.028	1,000	-.167	1,000
	Седат+C+Ч	.867	.996	.633	1,000	1,867	.401	2,100	.113	-.683	.955	-.867	.226
	Седат+BC+Ж	-.424	1,000	-.348	1,000	-.515	1,000	-.136	1,000	.280	1,000	.061	1,000
	Седат+K+Ч	.796	.995	.704	.995	1,344	.522	.823	.992	-.148	1,000	-.344	.884
	Седат+K+Ж	-.333	1,000	-.167	1,000	1,333	.967	.167	1,000	.139	1,000	-.111	1,000

Скл+ВС+Ч	Седат+Н+Ч	,667	1,000	1,033	,999	,867	1,000	-500	1,000	-283	1,000	-267	1,000	
	Седат+Н+Ж	-,133	1,000	-,067	1,000	-,133	1,000	,200	1,000	-,083	1,000	-,033	1,000	
	Седат+В+Ч	1,867	,952	1,433	,978	,867	1,000	,500	1,000	-,283	1,000	-,267	1,000	
	Скл+К+Ч	,183	1,000	,188	1,000	,731	,997	,532	1,000	,142	1,000	-,118	1,000	
	Скл+К+Ж	-,333	1,000	-,500	1,000	1,667	,923	-,333	1,000	,250	1,000	-,333	,995	
	Скл+Н+Ч	-,367	1,000	,333	1,000	1,867	,355	,500	1,000	-,083	1,000	-,267	,999	
	Скл+ВС+Ч	,333	1,000	,056	1,000	1,111	,994	,389	1,000	,139	1,000	-,111	1,000	
	Скл+ВС+Ж	-,262	1,000	-,238	1,000	,238	1,000	,071	1,000	-,012	1,000	-,095	1,000	
	Алк В Ч	-,200	1,000	,044	1,000	-,111	,989	-,1222	,965	,178	1,000	,244	,999	
	Алк В Ж	-,667	1,000	-,822	1,000	-,244	1,000	-,289	1,000	-,022	1,000	,244	1,000	
	Алк+К+Ч	,163	1,000	,046	1,000	-,322	1,000	,062	1,000	-,003	1,000	-,068	1,000	
	Алк+К+Ж	-,867	1,000	-,822	1,000	-,1444	,981	-,289	1,000	,178	1,000	-,156	1,000	
	Алк+Н+Ч	-,282	1,000	,470	1,000	-,675	1,000	-,966	1,000	,393	1,000	,137	1,000	
	Алк+Н+Ж	-,667	1,000	-,556	1,000	1,556	,991	,611	1,000	-,389	1,000	-,222	1,000	
	Алк+С+Ч	,183	1,000	,428	1,000	,006	1,000	-,089	1,000	-,122	1,000	-,156	1,000	
	Алк+С+Ж	,222	1,000	,167	1,000	-,1278	,986	,056	1,000	-,111	1,000	-,056	1,000	
	Седат+С+Ч	,533	1,000	,578	1,000	,756	1,000	1,711	,611	-,822	,976	-,756	,455	
	Седат+ВС+Ж	-,758	1,000	-,404	1,000	-,1626	,974	-,525	1,000	,141	1,000	,172	1,000	
	Седат+К+Ч	,462	1,000	,649	1,000	,233	1,000	,434	1,000	-,287	1,000	-,233	,999	
	Седат+К+Ж	-,667	1,000	-,222	1,000	,222	1,000	-,222	1,000	0,000	1,000	0,000	1,000	
	Седат+Н+Ч	,333	1,000	,978	1,000	-,244	1,000	-,889	1,000	-,422	1,000	-,156	1,000	
	Седат+Н+Ж	-,467	1,000	-,122	1,000	-,1244	,999	-,189	1,000	-,222	1,000	-,144	1,000	
	Седат+В+Ч	1,533	,999	1,378	,997	-,244	1,000	,111	1,000	-,422	1,000	-,156	1,000	
	Скл+К+Ч	-,151	1,000	,133	1,000	-,380	1,000	,143	1,000	,004	1,000	-,007	1,000	
	Скл+К+Ж	-,667	1,000	-,556	1,000	,556	1,000	-,056	1,000	,111	1,000	-,222	1,000	
	Скл+Н+Ч	,033	1,000	,278	1,000	,756	1,000	,111	1,000	-,222	1,000	-,156	1,000	
	Скл+Н+Ж	-,333	1,000	-,056	1,000	-,1111	,994	-,389	1,000	-,139	1,000	,111	1,000	
	Скл+ВС+Ж	-,595	1,000	-,294	1,000	-,873	1,000	-,317	1,000	-,151	1,000	,016	1,000	
	Скл+ВС+Ж	Алк В Ч	,395	1,000	,338	1,000	-,238	1,000	-,905	,968	,329	1,000	,229	,998
		Алк В Ж	-,071	1,000	-,529	1,000	,629	1,000	,029	1,000	,129	1,000	-,229	1,000
		Алк+К+Ч	,758	,999	,340	1,000	,551	1,000	,380	1,000	,148	1,000	-,084	1,000
		Алк+К+Ж	-,271	1,000	-,529	1,000	-,571	1,000	,029	1,000	,329	1,000	-,171	1,000
		Алк+Н+Ч	,313	1,000	,764	1,000	,198	1,000	-,648	1,000	,544	,984	,121	1,000
		Алк+Н+Ж	-,071	1,000	-,262	1,000	2,429	,641	-,929	,984	-,238	1,000	-,238	1,000
Алк+С+Ч		,779	1,000	,721	1,000	,879	,999	,229	1,000	,029	1,000	-,171	1,000	
Алк+С+Ж		,817	1,000	,460	1,000	-,405	1,000	,373	1,000	,040	1,000	-,071	1,000	
Седат+С+Ч		1,129	,989	,871	1,000	1,629	,698	2,029	,026	-,671	,889	-,771	,333	
Седат+ВС+Ж		-,162	1,000	-,110	1,000	-,753	1,000	-,208	1,000	,292	1,000	,156	1,000	
Седат+К+Ч		1,058	,982	,942	,987	1,106	,923	,751	,981	-,136	1,000	-,249	,993	
Седат+К+Ж		-,071	1,000	,071	1,000	1,095	,998	,095	1,000	,151	1,000	-,016	1,000	
Седат+Н+Ч		,929	1,000	1,271	,997	,629	1,000	-,571	1,000	-,271	1,000	-,171	1,000	
Седат+Н+Ж		,129	1,000	,171	1,000	-,371	1,000	,129	1,000	-,071	1,000	,129	1,000	
Седат+В+Ч		2,129	,926	1,671	,964	,629	1,000	,429	1,000	-,271	1,000	-,171	1,000	
Скл+К+Ч		,445	1,000	,426	1,000	,493	1,000	,461	1,000	,154	1,000	-,023	1,000	
Скл+К+Ж		-,071	1,000	-,262	1,000	1,429	,984	,262	1,000	,262	1,000	-,238	1,000	
Скл+Н+Ч		,629	1,000	,571	1,000	1,629	,703	,429	1,000	-,071	1,000	-,171	1,000	
Скл+Н+Ж		,262	1,000	,238	1,000	-,238	1,000	-,071	1,000	,012	1,000	,095	1,000	
Скл+ВС+Ч		,595	1,000	,294	1,000	,873	1,000	,317	1,000	,151	1,000	-,016	1,000	

Продовження табл. В.4

Група (I)	Група (J)	Реактивна агресивність		Стриманість		Відкритість		Екстраверсія-інтроверсія		Емоційна лабільність		Маскулінність-фемінність	
		Різниця середніх (I-J)	p	Різниця середніх (I-J)	p	Різниця середніх (I-J)	p	Різниця середніх (I-J)	p	Різниця середніх (I-J)	p	Різниця середніх (I-J)	p
Алк В Ч	Алк В Ж	,333	1,000	,133	1,000	,200	1,000	,867	1,000	1,000	1,000	2,000	,225
	Алк+К+Ч	1,050	,847	-,467	,919	-,473	,944	,306	1,000	1,210	,757	-,117	1,000
	Алк+К+Ж	,333	1,000	,333	,998	,400	,994	1,867	,804	-,400	1,000	1,200	,000
	Алк+Н+Ч	,118	1,000	,149	1,000	,062	1,000	-,364	1,000	-,246	1,000	-,338	,976
	Алк+Н+Ж	1,567	,637	-,467	,987	-,400	,999	1,533	,599	2,100	,220	1,700	,006
	Алк+С+Ч	,883	,990	-,267	1,000	-,200	1,000	,217	1,000	1,150	,975	,050	1,000
	Алк+С+Ж	1,067	,930	,144	1,000	,044	1,000	1,089	,947	,433	1,000	1,367	,000
	Седат+С+Ч	2,933	,011	-,1267	,041	-,1400	,001	,267	1,000	1,000	1,000	-,200	1,000
	Седат+ВС+Ж	,279	1,000	,079	1,000	,055	1,000	,048	1,000	-,036	1,000	1,382	,001
	Седат+К+Ч	1,604	,169	-,789	,199	-,755	,373	,609	,998	1,471	,509	-,090	1,000
	Седат+К+Ж	1,178	,881	-,244	1,000	-,178	1,000	1,867	,216	1,378	,982	1,978	,026
	Седат+Н+Ч	1,533	,976	-,267	1,000	-,200	1,000	,867	1,000	1,000	1,000	0,000	1,000
	Седат+Н+Ж	,533	1,000	,033	1,000	0,000	1,000	,667	1,000	1,000	,998	1,200	,001
	Седат+В+Ч	1,733	,937	-,867	,856	-,800	,919	-,133	1,000	1,400	,993	0,000	1,000
	Скл+К+Ч	1,153	,760	-,499	,902	-,561	,850	1,480	1,000	1,019	,951	-,187	1,000
	Скл+К+Ж	1,400	,860	-,633	,984	-,567	,996	1,033	,985	1,267	,993	1,533	,124
	Скл+Н+Ч	1,833	,397	-,667	,907	-,800	,710	,667	1,000	2,000	,325	,200	1,000
	Скл+Н+Ж	,650	1,000	,283	,999	,017	1,000	1,283	,829	,267	1,000	1,033	,047
	Скл+ВС+Ч	1,289	,911	-,578	,977	-,511	,995	1,200	,905	1,489	,957	-,133	1,000
	Скл+ВС+Ж	1,019	,959	,176	1,000	,100	1,000	1,152	,941	,814	,998	1,129	,011
Алк В Ж	Алк В Ч	-,333	1,000	-,133	1,000	-,200	1,000	-,867	1,000	-,1000	1,000	-,2000	,225
	Алк+К+Ч	,717	,999	-,600	,979	-,673	,953	-,561	1,000	,210	1,000	-,2117	,189
	Алк+К+Ж	0,000	1,000	,200	1,000	,200	1,000	1,000	1,000	-,1400	,996	-,800	,932
	Алк+Н+Ч	-,215	1,000	,015	1,000	-,138	1,000	-,1231	,995	-,1246	,998	-,2338	,137
	Алк+Н+Ж	1,233	,978	-,600	,994	-,600	,994	,667	1,000	1,100	,999	-,300	1,000
	Алк+С+Ч	,550	1,000	-,400	1,000	-,400	1,000	-,650	1,000	,150	1,000	-,1950	,245
	Алк+С+Ж	,733	1,000	,011	1,000	-,156	1,000	,222	1,000	-,567	1,000	-,633	,994
	Седат+С+Ч	2,600	,309	-,1400	,384	-,1600	,237	-,600	1,000	0,000	1,000	-,2200	,175
	Седат+ВС+Ж	-,055	1,000	-,055	1,000	-,145	1,000	-,818	1,000	-,1036	1,000	-,618	,995
	Седат+К+Ч	1,271	,901	-,923	,772	-,955	,743	-,258	1,000	,471	1,000	-,2090	,197
	Седат+К+Ж	,844	,999	-,378	1,000	-,378	1,000	1,000	,999	,378	1,000	-,022	1,000
	Седат+Н+Ч	1,200	,999	-,400	1,000	-,400	1,000	0,000	1,000	0,000	1,000	-,2000	,232
	Седат+Н+Ж	,200	1,000	-,100	1,000	-,200	1,000	-,200	1,000	0,000	1,000	-,800	,954
	Седат+В+Ч	1,400	,997	-,1000	,926	-,1000	,926	-,1000	1,000	,400	1,000	-,2000	,232
	Скл+К+Ч	,819	,998	-,632	,974	-,761	,912	-,387	1,000	,019	1,000	-,2187	,172
	Скл+К+Ж	1,067	,997	-,767	,992	-,767	,992	,167	1,000	,267	1,000	-,467	1,000
	Скл+Н+Ч	1,500	,917	-,800	,961	-,1000	,817	-,200	1,000	1,000	1,000	-,1800	,362
	Скл+Н+Ж	,317	1,000	,150	1,000	-,183	1,000	,417	1,000	-,733	1,000	-,967	,897
	Скл+ВС+Ч	,956	,999	-,711	,988	-,711	,988	,333	1,000	,489	1,000	-,2133	,185
	Скл+ВС+Ж	,686	1,000	,043	1,000	-,100	1,000	,286	1,000	-,186	1,000	-,871	,939
Алк+К+Ч	Алк В Ч	-,1050	,847	,467	,919	,473	,944	-,306	1,000	-,1210	,757	,117	1,000
	Алк В Ж	-,717	,999	,600	,979	,673	,953	,561	1,000	-,210	1,000	2,117	,189
	Алк+К+Ж	-,717	,999	,800	,307	,873	,215	1,561	,844	-,1610	,563	1,317	,000
	Алк+Н+Ч	-,932	,959	,615	,524	,535	,923	-,670	,996	-,1456	,475	-,221	1,000
	Алк+Н+Ж	,516	1,000	0,000	1,000	,073	1,000	1,228	,556	,890	,930	1,817	,005
	Алк+С+Ч	-,167	1,000	,200	1,000	,273	1,000	-,089	1,000	-,060	1,000	,167	1,000
	Алк+С+Ж	,016	1,000	,611	,434	,518	,801	,783	,963	-,776	,994	1,484	,000
	Седат+С+Ч	1,883	,113	-,800	,307	-,927	,000	-,039	1,000	-,210	1,000	-,083	1,000
	Седат+ВС+Ж	-,772	,995	,545	,821	,528	,847	-,257	1,000	-,1246	,922	1,499	,000
	Седат+К+Ч	,554	,990	-,323	,993	-,282	,999	,303	1,000	,261	1,000	,027	1,000
	Седат+К+Ж	,127	1,000	,222	1,000	,295	1,000	1,561	,136	,168	1,000	2,095	,017

	Седат+Н+Ч	,483	1,000	,200	1,000	,273	1,000	,561	1,000	-,210	1,000	,117	1,000
	Седат+Н+Ж	-,517	1,000	,500	,925	,473	,981	,361	1,000	-,210	1,000	,1317	,000
	Седат+В+Ч	,683	1,000	-,400	1,000	-,327	1,000	-,439	1,000	,190	1,000	,117	1,000
	Скл+К+Ч	,102	1,000	-,032	1,000	-,088	1,000	,174	1,000	-,190	1,000	-,070	1,000
	Скл+К+Ж	,350	1,000	-,167	1,000	-,093	1,000	,728	,993	,057	1,000	1,650	,090
	Скл+Н+Ч	,783	,993	-,200	1,000	-,327	1,000	,361	1,000	,790	,990	,317	1,000
	Скл+Н+Ж	-,400	1,000	,750	,053	,490	,876	,978	,817	-,943	,960	1,150	,012
	Скл+ВС+Ч	,238	1,000	-,111	1,000	-,038	1,000	,894	,912	,279	1,000	-,016	1,000
	Скл+ВС+Ж	-,031	1,000	,643	,381	,573	,594	,847	,958	-,395	1,000	1,246	,002
Алк+К+Ж	Алк В Ч	-,333	1,000	-,333	,998	-,400	,994	-,1867	,804	,400	1,000	-,1200	,000
	Алк В Ж	0,000	1,000	-,200	1,000	-,200	1,000	-,1000	1,000	1,400	,996	,800	,932
	Алк+К+Ч	,717	,999	-,800	,307	-,873	,215	-,1561	,844	1,610	,563	-,1317	,000
	Алк+Н+Ч	-,215	1,000	-,185	1,000	-,338	1,000	-,231	,634	,154	1,000	-,1538	,000
	Алк+Н+Ж	1,233	,978	-,800	,648	-,800	,648	-,333	1,000	2,500	,215	,500	,741
	Алк+С+Ч	,550	1,000	-,600	,817	-,600	,817	-,1650	,837	1,550	,827	-,1150	,001
	Алк+С+Ж	,733	1,000	-,189	1,000	-,356	,996	-,778	1,000	-,833	,999	,167	1,000
	Седат+С+Ч	2,600	,309	-,1600	,022	-,1800	,016	-,1600	,842	1,400	,994	-,1400	,081
	Седат+ВС+Ж	-,055	1,000	-,255	1,000	-,345	,998	-,1818	,850	,364	1,000	,182	1,000
	Седат+К+Ч	1,271	,901	-,1123	,064	-,1155	,055	-,1258	,947	1,871	,416	-,1290	,000
	Седат+К+Ж	,844	,999	-,578	,957	-,578	,957	0,000	1,000	1,778	,902	,778	,795
	Седат+Н+Ч	1,200	,999	-,600	,997	-,600	,997	-,1000	1,000	1,400	,994	-,1200	,069
	Седат+Н+Ж	,200	1,000	-,300	1,000	-,400	,999	-,1200	,995	1,400	,962	0,000	1,000
	Седат+В+Ч	1,400	,997	-,1200	,551	-,1200	,551	-,2000	,803	1,800	,963	-,1200	,069
	Скл+К+Ч	,819	,998	-,832	,293	-,961	,153	-,1387	,924	1,419	,747	-,1387	,000
	Скл+К+Ж	1,067	,997	-,967	,783	-,967	,783	-,833	1,000	1,667	,953	,333	,999
	Скл+Н+Ч	1,500	,917	-,1000	,439	-,1200	,161	-,1200	,987	2,400	,270	-,1000	,265
	Скл+Н+Ж	,317	1,000	-,050	1,000	-,383	,992	-,583	1,000	,667	1,000	-,167	1,000
	Скл+ВС+Ч	,956	,999	-,911	,633	-,911	,633	-,667	1,000	1,889	,840	-,1333	,002
	Скл+ВС+Ж	,686	1,000	-,157	1,000	-,300	,999	-,714	1,000	1,214	,927	-,071	1,000
Алк+Н+Ч	Алк В Ч	-,118	1,000	-,149	1,000	-,062	1,000	,364	1,000	,246	1,000	,338	,976
	Алк В Ж	,215	1,000	-,015	1,000	,138	1,000	1,231	,995	1,246	,998	2,338	,137
	Алк+К+Ч	,932	,959	-,615	,524	-,535	,923	,670	,996	1,456	,475	,221	1,000
	Алк+К+Ж	,215	1,000	,185	1,000	,338	1,000	2,231	,634	-,154	1,000	1,538	,000
	Алк+Н+Ж	1,449	,788	-,615	,877	-,462	,997	1,897	,325	2,346	,122	2,038	,002
	Алк+С+Ч	,765	,999	-,415	,989	-,262	1,000	,581	1,000	1,396	,873	,388	,976
	Алк+С+Ж	,949	,984	-,004	1,000	-,017	1,000	1,453	,693	,679	1,000	1,705	,000
	Седат+С+Ч	2,815	,023	-,1,415	,018	-,1,462	,005	,631	,999	1,246	,997	,138	1,000
	Седат+ВС+Ж	,161	1,000	-,070	1,000	-,007	1,000	,413	1,000	,210	1,000	1,720	,000
	Седат+К+Ч	1,486	,378	-,938	,041	-,816	,403	,973	,875	1,717	,271	,248	,994
	Седат+К+Ж	1,060	,963	-,393	,999	-,239	1,000	2,231	,086	1,624	,929	2,316	,008
	Седат+Н+Ч	1,415	,989	-,415	1,000	-,262	1,000	1,231	,996	1,246	,997	,338	,990
	Седат+Н+Ж	,415	1,000	-,115	1,000	-,062	1,000	1,031	,991	1,246	,981	1,538	,000
	Седат+В+Ч	1,615	,966	-,1015	,710	-,862	,901	,231	1,000	1,646	,974	,338	,990
	Скл+К+Ч	1,035	,918	-,648	,509	-,623	,826	,844	,978	1,266	,770	,151	1,000
	Скл+К+Ж	1,282	,938	-,782	,919	-,628	,993	1,397	,876	1,513	,968	1,872	,049
	Скл+Н+Ч	1,715	,570	-,815	,683	-,862	,683	1,031	,971	2,246	,181	,538	,970
	Скл+Н+Ж	,532	1,000	-,135	1,000	-,045	1,000	1,647	,508	,513	1,000	1,372	,003
	Скл+ВС+Ч	1,171	,969	-,726	,857	-,573	,991	1,564	,634	1,735	,873	,205	1,000
	Скл+ВС+Ж	,901	,992	,027	1,000	,038	1,000	1,516	,696	1,060	,966	1,467	,000
Алк+Н+Ж	Алк В Ч	-,1567	,637	,467	,987	,400	,999	-,1,533	,599	-,2,100	,220	-,1,700	,006
	Алк В Ж	-,1,233	,978	,600	,994	,600	,994	-,667	1,000	-,1,100	,999	,300	1,000
	Алк+К+Ч	-,516	1,000	0,000	1,000	-,073	1,000	-,1,228	,556	-,890	,930	-,1,817	,005
	Алк+К+Ж	-,1,233	,978	,800	,648	,800	,648	,333	1,000	-,2,500	,215	-,500	,741
	Алк+Н+Ч	-,1,449	,788	,615	,877	,462	,997	-,1,897	,325	-,2,346	,122	-,2,038	,002
	Алк+С+Ч	-,683	,999	,200	1,000	,200	1,000	-,1,317	,587	-,950	,993	-,1,650	,007
	Алк+С+Ж	-,500	1,000	,611	,858	,444	,991	-,444	1,000	-,1,667	,538	-,333	,999
	Седат+С+Ч	1,367	,744	-,800	,648	-,1,000	,223	-,1,267	,578	-,1,100	,999	-,1,900	,017
	Седат+ВС+Ж	-,1,288	,913	,545	,963	,455	,993	-,1,485	,720	-,2,136	,434	-,318	,999
	Седат+К+Ч	,038	1,000	-,323	,999	-,355	,998	-,925	,833	-,629	,998	-,1,790	,007
	Седат+К+Ж	-,389	1,000	,222	1,000	,222	1,000	,333	1,000	-,722	1,000	,278	1,000
	Седат+Н+Ч	-,033	1,000	,200	1,000	,200	1,000	-,667	1,000	-,1,100	,999	-,1,700	,017
	Седат+Н+Ж	-,1,033	,980	,500	,987	,400	1,000	-,867	,997	-,1,100	,991	-,500	,906
	Седат+В+Ч	,167	1,000	-,400	1,000	-,400	1,000	-,1,667	,667	-,700	1,000	-,1,700	,017

	Скл+К+Ч	-414	1,000	-032	1,000	-161	1,000	-1,054	,795	-1,081	,856	-1,887	,005
	Скл+К+Ж	-167	1,000	-167	1,000	-167	1,000	-500	1,000	-833	1,000	-167	1,000
	Скл+Н+Ч	,267	1,000	-200	1,000	-400	1,000	-867	,988	-100	1,000	-1,500	,078
	Скл+Н+Ж	-917	,993	,750	,581	,417	,996	-250	1,000	-1,833	,427	-,667	,785
	Скл+ВС+Ч	-278	1,000	-111	1,000	-111	1,000	-333	1,000	-611	1,000	-1,833	,004
	Скл+ВС+Ж	-548	1,000	,643	,824	,500	,967	-381	1,000	-1,286	,794	-,571	,895
Алк+С+Ч	Алк В Ч	-883	,990	,267	1,000	,200	1,000	-217	1,000	-1,150	,975	-,050	1,000
	Алк В Ж	-550	1,000	,400	1,000	,400	1,000	,650	1,000	-1,150	1,000	1,950	,245
	Алк+К+Ч	,167	1,000	-200	1,000	-273	1,000	,089	1,000	,060	1,000	-,167	1,000
	Алк+К+Ж	-550	1,000	,600	,817	,600	,817	1,650	,837	-1,550	,827	1,150	,001
	Алк+Н+Ч	-765	,999	,415	,989	,262	1,000	-581	1,000	-1,396	,873	-,388	,976
	Алк+Н+Ж	,683	,999	-200	1,000	-200	1,000	1,317	,587	,950	,993	1,650	,007
	Алк+С+Ж	,183	1,000	,411	,987	,244	1,000	,872	,966	-,717	1,000	1,317	,002
	Седат+С+Ч	2,050	,115	-1,000	,174	-1,200	,001	,050	1,000	-1,150	1,000	-,250	1,000
	Седат+ВС+Ж	-605	1,000	,345	,999	,255	1,000	-168	1,000	-1,186	,991	1,332	,003
	Седат+К+Ч	,721	,984	-,523	,856	-,555	,793	3,92	1,000	,321	1,000	-,140	1,000
	Седат+К+Ж	,294	1,000	,022	1,000	,022	1,000	1,650	,160	,228	1,000	1,928	,031
	Седат+Н+Ч	,650	1,000	0,000	1,000	0,000	1,000	,650	1,000	-1,150	1,000	-,050	1,000
	Седат+Н+Ж	-350	1,000	,300	1,000	,200	1,000	,450	1,000	-1,150	1,000	1,150	,005
	Седат+В+Ч	,850	1,000	-,600	,988	-,600	,988	-350	1,000	,250	1,000	-,050	1,000
	Скл+К+Ч	,269	1,000	-232	1,000	-361	,997	-,263	1,000	-,131	1,000	-,237	1,000
	Скл+К+Ж	,517	1,000	-,367	1,000	-,367	1,000	,817	,993	,117	1,000	1,483	,149
	Скл+Н+Ч	,950	,988	-,400	1,000	-,600	,944	,450	1,000	,850	,999	,150	1,000
	Скл+Н+Ж	-233	1,000	,550	,738	,217	1,000	1,067	,843	-,883	,999	,983	,114
	Скл+ВС+Ч	,406	1,000	-,311	1,000	-,311	1,000	,983	,923	,339	1,000	-,183	1,000
	Скл+ВС+Ж	,136	1,000	,443	,974	,300	1,000	,936	,961	-,336	1,000	1,079	,036
Алк+С+Ж	Алк В Ч	-1,067	,930	-,144	1,000	-,044	1,000	-1,089	,947	-,433	1,000	-1,367	,000
	Алк В Ж	-,733	1,000	-,011	1,000	,156	1,000	-,222	1,000	,567	1,000	,633	,994
	Алк+К+Ч	-,016	1,000	-,611	,434	-,518	,801	-,783	,963	,776	,994	-1,484	,000
	Алк+К+Ж	-,733	1,000	,189	1,000	,356	,996	1,778	1,000	-,833	,999	-,167	1,000
	Алк+Н+Ч	-,949	,984	,004	1,000	,017	1,000	-1,453	,693	-,679	1,000	-1,705	,000
	Алк+Н+Ж	,500	1,000	-,611	,858	-,444	,991	,444	1,000	1,667	,538	,333	,999
	Алк+С+Ч	-,183	1,000	-,411	,987	-,244	1,000	-,872	,966	,717	1,000	-1,317	,002
	Седат+С+Ч	1,867	,182	-1,411	,016	-1,444	,000	-,822	,961	,567	1,000	-1,567	,031
	Седат+ВС+Ж	-,788	,998	-,066	1,000	,010	1,000	-1,040	,976	-,470	1,000	,015	1,000
	Седат+К+Ч	,538	,999	-,934	,018	-,799	,151	-,480	1,000	1,038	,933	-1,457	,000
	Седат+К+Ж	,111	1,000	-,389	,999	-,222	1,000	,778	,995	,944	1,000	,611	,985
	Седат+Н+Ч	,467	1,000	-,411	1,000	-,244	1,000	-,222	1,000	,567	1,000	-1,367	,022
	Седат+Н+Ж	-,533	1,000	-,111	1,000	-,044	1,000	-,422	1,000	,567	1,000	-,167	1,000
	Седат+В+Ч	,667	1,000	-1,011	,700	-,844	,868	-1,222	,925	,967	1,000	-1,367	,022
	Скл+К+Ч	,086	1,000	-,643	,427	-,606	,632	-,609	,999	,586	1,000	-1,554	,000
	Скл+К+Ж	,333	1,000	-,778	,913	-,611	,987	-,056	1,000	,833	1,000	-,167	1,000
	Скл+Н+Ч	,767	,999	-,811	,657	-,844	,555	-,422	1,000	1,567	,706	-1,167	,217
	Скл+Н+Ж	-,417	1,000	,139	1,000	-,028	1,000	,194	1,000	-,167	1,000	-,333	,999
	Скл+ВС+Ч	,222	1,000	-,722	,842	-,556	,982	,111	1,000	1,056	,999	-1,500	,001
	Скл+ВС+Ж	-,048	1,000	,032	1,000	-,056	1,000	,063	1,000	,381	1,000	-,238	1,000
Седат+С+Ч	Алк В Ч	-2,933	,011	1,267	,041	1,400	,001	-2,67	1,000	-1,000	1,000	,200	1,000
	Алк В Ж	-2,600	,309	1,400	,384	1,600	,237	,600	1,000	0,000	1,000	2,200	,175
	Алк+К+Ч	-1,883	,113	,800	,307	,927	,000	,039	1,000	,210	1,000	,083	1,000
	Алк+К+Ж	-2,600	,309	1,600	,022	1,800	,016	1,600	,842	-1,400	,994	1,400	,081
	Алк+Н+Ч	-2,815	,023	1,415	,018	1,462	,005	-,631	,999	-1,246	,997	-,138	1,000
	Алк+Н+Ж	-1,367	,744	,800	,648	1,000	,223	1,267	,578	1,100	,999	1,900	,017
	Алк+С+Ч	-2,050	,115	1,000	,174	1,200	,001	-,050	1,000	,150	1,000	,250	1,000
	Алк+С+Ж	-1,867	,182	1,411	,016	1,444	,000	,822	,961	-,567	1,000	1,567	,031
	Седат+ВС+Ж	-2,655	,053	1,345	,036	1,455	,003	-,218	1,000	-1,036	1,000	1,582	,032
	Седат+К+Ч	-1,329	,385	,477	,888	,645	,020	,342	,999	,471	1,000	,110	1,000
	Седат+К+Ж	-1,756	,310	1,022	,373	1,222	,088	1,600	,171	,378	1,000	2,178	,023
	Седат+Н+Ч	-1,400	,985	1,000	,873	1,200	,657	,600	1,000	0,000	1,000	,200	1,000
	Седат+Н+Ж	-2,400	,089	1,300	,058	1,400	,027	,400	1,000	0,000	1,000	1,400	,062
	Седат+В+Ч	-1,200	,995	,400	1,000	,600	,959	-,400	1,000	,400	1,000	,200	1,000
	Скл+К+Ч	-1,781	,155	,768	,391	,839	,002	,213	1,000	,019	1,000	,013	1,000
	Скл+К+Ж	-1,533	,729	,633	,985	,833	,804	,767	,993	,267	1,000	1,733	,102
	Скл+Н+Ч	-1,100	,932	,600	,957	,600	,746	,400	1,000	1,000	1,000	,400	1,000

	Скл+Н+Ж	-2,283	,099	1,550	,011	1,417	,001	1,017	,829	-,733	1,000	1,233	,138
	Скл+ВС+Ч	-1,644	,600	,689	,911	,889	,452	,933	,916	,489	1,000	,067	1,000
	Скл+ВС+Ж	-1,914	,183	1,443	,015	1,500	,000	,886	,957	-,186	1,000	1,329	,086
Седат+ВС+Ж	Алк В Ч	-,279	1,000	-,079	1,000	-,055	1,000	-,048	1,000	,036	1,000	-1,382	,001
	Алк В Ж	,055	1,000	,055	1,000	,145	1,000	,818	1,000	1,036	1,000	,618	,995
	Алк+К+Ч	,772	,995	-,545	,821	-,528	,847	,257	1,000	1,246	,922	-1,499	,000
	Алк+К+Ж	,055	1,000	,255	1,000	,345	,998	1,818	,850	-,364	1,000	-,182	1,000
	Алк+Н+Ч	-,161	1,000	,070	1,000	-,007	1,000	-,413	1,000	-,210	1,000	-1,720	,000
	Алк+Н+Ж	1,288	,913	-,545	,963	-,455	,993	1,485	,720	2,136	,434	,318	,999
	Алк+С+Ч	,605	1,000	-,345	,999	-,255	1,000	,168	1,000	1,186	,991	-1,332	,003
	Алк+С+Ж	,788	,998	,066	1,000	-,010	1,000	1,040	,976	,470	1,000	-,015	1,000
	Седат+С+Ч	2,655	,053	-1,345	,036	-1,455	,003	,218	1,000	1,036	1,000	-1,582	,032
	Седат+К+Ч	1,326	,639	-,868	,172	-,809	,256	-,860	1,000	1,507	,788	-1,472	,000
	Седат+К+Ж	,899	,994	-,323	1,000	-,232	1,000	1,818	,348	1,414	,992	,596	,987
	Седат+Н+Ч	1,255	,997	-,345	1,000	-,255	1,000	,818	1,000	1,036	1,000	-1,382	,024
	Седат+Н+Ж	,255	1,000	-,045	1,000	-,055	1,000	,618	1,000	1,036	,999	-,182	1,000
	Седат+В+Ч	1,455	,987	-,945	,803	-,855	,878	-,182	1,000	1,436	,997	-1,382	,024
	Скл+К+Ч	,874	,986	-,578	,799	-,616	,710	-,431	1,000	1,056	,987	-1,569	,000
	Скл+К+Ж	1,121	,984	-,712	,966	-,621	,989	,985	,994	1,303	,997	,152	1,000
	Скл+Н+Ч	1,555	,758	-,745	,839	-,855	,598	,618	1,000	2,036	,556	-1,182	,204
	Скл+Н+Ж	,371	1,000	,205	1,000	-,038	1,000	1,235	,905	,303	1,000	-,348	,999
	Скл+ВС+Ч	1,010	,994	-,657	,946	-,566	,985	1,152	,952	1,525	,980	-1,515	,001
	Скл+ВС+Ж	,740	,999	,097	1,000	,045	1,000	1,104	,972	,851	,999	-,253	1,000
Седат+К+Ч	Алк В Ч	-1,604	,169	,789	,199	,755	,373	-,609	,998	-1,471	,509	,090	1,000
	Алк В Ж	-1,271	,901	,923	,772	,955	,743	,258	1,000	-,471	1,000	2,090	,197
	Алк+К+Ч	-,554	,990	,323	,993	,282	,999	-,303	1,000	-,261	1,000	-,027	1,000
	Алк+К+Ж	-1,271	,901	1,123	,064	1,155	,055	1,258	,947	-1,871	,416	1,290	,000
	Алк+Н+Ч	-1,486	,378	,938	,041	,816	,403	-,973	,875	-1,717	,271	-,248	,994
	Алк+Н+Ж	-,038	1,000	,323	,999	,355	,998	,925	,833	,629	,998	1,790	,007
	Алк+С+Ч	-,721	,984	,523	,856	,555	,793	-,392	1,000	-,321	1,000	,140	1,000
	Алк+С+Ж	-,538	,999	,934	,018	,799	,151	,480	1,000	-1,038	,933	1,457	,000
	Седат+С+Ч	1,329	,385	-,477	,888	-,645	,020	-,342	,999	-,471	1,000	-,110	1,000
	Седат+ВС+Ж	-1,326	,639	,868	,172	,809	,256	-,560	1,000	-1,507	,788	1,472	,000
	Седат+К+Ж	-,427	1,000	,545	,951	,577	,927	1,258	,343	-,093	1,000	2,068	,020
	Седат+Н+Ч	-,071	1,000	,523	,999	,555	,998	,258	1,000	-,471	1,000	,090	1,000
	Седат+Н+Ж	-1,071	,834	,823	,312	,755	,637	,058	1,000	-,471	1,000	1,290	,000
	Седат+В+Ч	,129	1,000	-,077	1,000	-,045	1,000	-,742	,988	-,071	1,000	,090	1,000
	Скл+К+Ч	-,452	,999	,290	,999	,194	1,000	-,129	1,000	-,452	1,000	-,097	1,000
	Скл+К+Ж	-,204	1,000	,156	1,000	,188	1,000	,425	1,000	-,204	1,000	1,624	,098
	Скл+Н+Ч	,229	1,000	,123	1,000	-,045	1,000	,058	1,000	,529	1,000	,290	1,000
	Скл+Н+Ж	-,954	,909	1,073	,001	,772	,248	,675	,987	-1,204	,824	1,124	,014
	Скл+ВС+Ч	-,315	1,000	,211	1,000	,244	1,000	,591	,997	,018	1,000	-,043	1,000
	Скл+ВС+Ж	-,585	,998	,965	,019	,855	,073	,544	1,000	-,657	,998	1,219	,002
Седат+К+Ж	Алк В Ч	-1,178	,881	,244	1,000	,178	1,000	-1,867	,216	-1,378	,982	-1,978	,026
	Алк В Ж	-,844	,999	,378	1,000	,378	1,000	-1,000	,999	-,378	1,000	,022	1,000
	Алк+К+Ч	-,127	1,000	-,222	1,000	-,295	1,000	-1,561	,136	-,168	1,000	-2,095	,017
	Алк+К+Ж	-,844	,999	,578	,957	,578	,957	0,000	1,000	-1,778	,902	-,778	,795
	Алк+Н+Ч	-1,060	,963	,393	,999	,239	1,000	-2,231	,086	-1,624	,929	-2,316	,008
	Алк+Н+Ж	,389	1,000	-,222	1,000	-,222	1,000	-,333	1,000	,722	1,000	-,278	1,000
	Алк+С+Ч	-,294	1,000	-,022	1,000	-,022	1,000	-1,650	,160	-,228	1,000	-1,928	,031
	Алк+С+Ж	-,111	1,000	,389	,999	,222	1,000	-,778	,995	-,944	1,000	-,611	,985
	Седат+С+Ч	1,756	,310	-1,022	,373	-1,222	,088	-1,600	,171	-,378	1,000	-2,178	,023
	Седат+ВС+Ж	-,899	,994	,323	1,000	,232	1,000	-1,818	,348	-1,414	,992	-,596	,987
	Седат+К+Ч	,427	1,000	-,545	,951	-,577	,927	-1,258	,343	,093	1,000	-2,068	,020
	Седат+Н+Ч	,356	1,000	-,022	1,000	-,022	1,000	-1,000	,999	-,378	1,000	-1,978	,033
	Седат+Н+Ж	-,644	1,000	,278	1,000	,178	1,000	-1,200	,927	-,378	1,000	-,778	,870
	Седат+В+Ч	,556	1,000	-,622	,994	-,622	,994	-2,000	,396	,022	1,000	-1,978	,033
	Скл+К+Ч	-,025	1,000	-,254	1,000	-,384	,999	-1,387	,309	-,358	1,000	-2,165	,015
	Скл+К+Ж	,222	1,000	-,389	1,000	-,389	1,000	-,833	,996	-,111	1,000	-,444	1,000
	Скл+Н+Ч	,656	1,000	-,422	1,000	-,622	,976	-1,200	,811	,622	1,000	-1,778	,105
	Скл+Н+Ж	-,528	1,000	,528	,950	,194	1,000	-,583	1,000	-1,111	,998	-,944	,752
	Скл+ВС+Ч	,111	1,000	-,333	1,000	-,333	1,000	-,667	,999	,111	1,000	-2,111	,017
	Скл+ВС+Ж	-,159	1,000	,421	,997	,278	1,000	-,714	,999	-,563	1,000	-,849	,845

Седат+Н+Ч	Алк В Ч	-1,533	,976	,267	1,000	,200	1,000	-,867	1,000	-,1000	1,000	0,000	1,000	
	Алк В Ж	-1,200	,999	,400	1,000	,400	1,000	0,000	1,000	0,000	1,000	2,000	,232	
	Алк+К+Ч	-,483	1,000	-,200	1,000	-,273	1,000	-,561	1,000	,210	1,000	-,117	1,000	
	Алк+К+Ж	-1,200	,999	,600	,997	,600	,997	1,000	1,000	-,1400	,994	1,200	,069	
	Алк+Н+Ч	-1,415	,989	,415	1,000	,262	1,000	-,1231	,996	-,1246	,997	-,338	,990	
	Алк+Н+Ж	,033	1,000	-,200	1,000	-,200	1,000	,667	1,000	1,100	,999	1,700	,017	
	Алк+С+Ч	-,650	1,000	0,000	1,000	0,000	1,000	-,650	1,000	,150	1,000	,050	1,000	
	Алк+С+Ж	-,467	1,000	,411	1,000	,244	1,000	,222	1,000	-,567	1,000	1,367	,022	
	Седат+С+Ч	1,400	,985	-,1000	,873	-,1200	,657	-,600	1,000	0,000	1,000	-,200	1,000	
	Седат+ВС+Ж	-1,255	,997	,345	1,000	,255	1,000	-,818	1,000	-,1036	1,000	1,382	,024	
	Седат+К+Ч	,071	1,000	-,523	,999	-,555	,998	-,258	1,000	,471	1,000	-,090	1,000	
	Седат+К+Ж	-,356	1,000	,022	1,000	,022	1,000	1,000	,999	,378	1,000	1,978	,033	
	Седат+Н+Ж	-1,000	1,000	,300	1,000	,200	1,000	-,200	1,000	0,000	1,000	1,200	,050	
	Седат+В+Ч	,200	1,000	-,600	1,000	-,600	1,000	-,1000	1,000	,400	1,000	0,000	1,000	
	Скл+К+Ч	-,381	1,000	-,232	1,000	-,361	1,000	-,387	1,000	,019	1,000	-,187	1,000	
	Скл+К+Ж	-,133	1,000	-,367	1,000	-,367	1,000	,167	1,000	,267	1,000	1,533	,147	
	Скл+Н+Ч	,300	1,000	-,400	1,000	-,600	,999	-,200	1,000	1,000	1,000	,200	1,000	
	Скл+Н+Ж	-,883	1,000	,550	,997	,217	1,000	,417	1,000	-,733	1,000	1,033	,170	
	Скл+ВС+Ч	-,244	1,000	-,311	1,000	-,311	1,000	,333	1,000	,489	1,000	-,133	1,000	
	Скл+ВС+Ж	-,514	1,000	,443	1,000	,300	1,000	,286	1,000	-,186	1,000	1,129	,090	
	Седат+Н+Ж	Алк В Ч	-,533	1,000	-,033	1,000	0,000	1,000	-,667	1,000	-,1000	,998	-,1200	,001
		Алк В Ж	-,200	1,000	,100	1,000	,200	1,000	-,200	1,000	0,000	1,000	,800	,954
		Алк+К+Ч	,517	1,000	-,500	,925	-,473	,981	-,361	1,000	,210	1,000	-,1317	,000
		Алк+К+Ж	-,200	1,000	,300	1,000	,400	,999	1,200	,995	-,1400	,962	0,000	1,000
Алк+Н+Ч		-,415	1,000	,115	1,000	,062	1,000	-,1031	,991	-,1246	,981	-,1538	,000	
Алк+Н+Ж		1,033	,980	-,500	,987	-,400	1,000	,867	,997	1,100	,991	-,500	,906	
Алк+С+Ч		,350	1,000	-,300	1,000	-,200	1,000	-,450	1,000	,150	1,000	-,1150	,005	
Алк+С+Ж		,533	1,000	-,111	1,000	,044	1,000	,422	1,000	-,567	1,000	,167	1,000	
Седат+С+Ч		2,400	,089	-,1300	,058	-,1400	,027	-,400	1,000	0,000	1,000	-,1400	,062	
Седат+ВС+Ж		-,255	1,000	,045	1,000	-,055	1,000	-,618	1,000	-,1036	,999	,182	1,000	
Седат+К+Ч		1,071	,834	-,823	,312	-,755	,637	-,058	1,000	,471	1,000	-,1290	,000	
Седат+К+Ж		,644	1,000	-,278	1,000	-,178	1,000	1,200	,927	,378	1,000	,778	,870	
Седат+Н+Ч		1,000	1,000	-,300	1,000	-,200	1,000	,200	1,000	0,000	1,000	-,1200	,050	
Седат+В+Ч		1,200	,997	-,900	,856	-,800	,949	-,800	1,000	,400	1,000	-,1200	,050	
Скл+К+Ч		,619	1,000	-,532	,910	-,561	,940	-,187	1,000	,019	1,000	-,1387	,000	
Скл+К+Ж		,867	,998	-,667	,983	-,567	,998	,367	1,000	,267	1,000	,333	1,000	
Скл+Н+Ч		1,300	,901	-,700	,909	-,800	,826	0,000	1,000	1,000	,998	-,1000	,360	
Скл+Н+Ж		,117	1,000	,250	1,000	-,017	1,000	,617	1,000	-,733	1,000	-,167	1,000	
Скл+ВС+Ч		,756	1,000	-,611	,976	-,511	,998	,533	1,000	,489	1,000	-,1333	,002	
Скл+ВС+Ж		,486	1,000	,143	1,000	,100	1,000	,486	1,000	-,186	1,000	-,071	1,000	
Седат+В+Ч		Алк В Ч	-1,733	,937	,867	,856	,800	,919	,133	1,000	-,1400	,993	0,000	1,000
		Алк В Ж	-1,400	,997	1,000	,926	1,000	,926	1,000	1,000	-,400	1,000	2,000	,232
		Алк+К+Ч	-,683	1,000	,400	1,000	,327	1,000	,439	1,000	-,190	1,000	-,117	1,000
		Алк+К+Ж	-1,400	,997	1,200	,551	1,200	,551	2,000	,803	-,1800	,963	1,200	,069
	Алк+Н+Ч	-1,615	,966	1,015	,710	,862	,901	-,231	1,000	-,1646	,974	-,338	,990	
	Алк+Н+Ж	-,167	1,000	,400	1,000	,400	1,000	1,667	,667	,700	1,000	1,700	,017	
	Алк+С+Ч	-,850	1,000	,600	,988	,600	,988	,350	1,000	-,250	1,000	,050	1,000	
	Алк+С+Ж	-,667	1,000	1,011	,700	,844	,868	1,222	,925	-,967	1,000	1,367	,022	
	Седат+С+Ч	1,200	,995	-,400	1,000	-,600	,959	,400	1,000	-,400	1,000	-,200	1,000	
	Седат+ВС+Ж	-1,455	,987	,945	,803	-,855	,878	,182	1,000	-,1436	,997	1,382	,024	
	Седат+К+Ч	-,129	1,000	,077	1,000	-,045	1,000	-,742	,988	,071	1,000	-,090	1,000	
	Седат+К+Ж	-,556	1,000	,622	,994	,622	,994	2,000	,396	-,022	1,000	1,978	,033	
	Седат+Н+Ч	-,200	1,000	,600	1,000	-,600	1,000	1,000	1,000	-,400	1,000	0,000	1,000	
	Седат+Н+Ж	-1,200	,997	,900	,856	,800	,949	,800	1,000	-,400	1,000	1,200	,050	
	Скл+К+Ч	-,581	1,000	,368	1,000	,239	1,000	,613	,999	-,381	1,000	-,187	1,000	
	Скл+К+Ж	-,333	1,000	,233	1,000	,233	1,000	1,167	,978	-,133	1,000	1,533	,147	
	Скл+Н+Ч	,100	1,000	,200	1,000	0,000	1,000	,800	,998	,600	1,000	,200	1,000	
	Скл+Н+Ж	-1,083	,999	1,150	,542	,817	,894	1,417	,831	-,133	,999	1,033	,170	
	Скл+ВС+Ч	-,444	1,000	,289	1,000	,289	1,000	1,333	,892	,089	1,000	-,133	1,000	
	Скл+ВС+Ж	-,714	1,000	1,043	,673	,900	,813	1,286	,921	-,586	1,000	1,129	,090	
	Скл+К+Ч	Алк В Ч	-1,153	,760	,499	,902	,561	,850	-,480	1,000	-,1019	,951	,187	1,000
		Алк В Ж	-,819	,998	,632	,974	,761	,912	,387	1,000	-,019	1,000	2,187	,172
		Алк+К+Ч	-,102	1,000	,032	1,000	,088	1,000	-,174	1,000	,190	1,000	,070	1,000

	Алк+К+Ж	-819	,998	,832	,293	,961	,153	1,387	,924	-1,419	,747	1,387	,000
	Алк+Н+Ч	-1,035	,918	,648	,509	,623	,826	-844	,978	-1,266	,770	-1,151	1,000
	Алк+Н+Ж	,414	1,000	,032	1,000	,161	1,000	1,054	,795	1,081	,856	1,887	,005
	Алк+С+Ч	-,269	1,000	,232	1,000	,361	,997	-,263	1,000	,131	1,000	,237	1,000
	Алк+С+Ж	-,086	1,000	,643	,427	,606	,632	,609	,999	-,586	1,000	1,554	,000
	Седат+С+Ч	1,781	,155	-,768	,391	-,839	,002	-,213	1,000	-,019	1,000	-,013	1,000
	Седат+ВС+Ж	-,874	,986	,578	,799	,616	,710	-,431	1,000	-1,056	,987	1,569	,000
	Седат+К+Ч	,452	,999	-,290	,999	-,194	1,000	-,129	1,000	,452	1,000	,097	1,000
	Седат+К+Ж	,025	1,000	,254	1,000	,384	,999	1,387	,309	,358	1,000	2,165	,015
	Седат+Н+Ч	,381	1,000	,232	1,000	,361	1,000	,387	1,000	-,019	1,000	,187	1,000
	Седат+Н+Ж	-,619	1,000	,532	,910	,561	,940	,187	1,000	-,019	1,000	1,387	,000
	Седат+В+Ч	,581	1,000	-,368	1,000	-,239	1,000	-,613	,999	,381	1,000	,187	1,000
	Скл+К+Ж	,247	1,000	-,134	1,000	-,005	1,000	-,134	1,000	,247	1,000	1,720	,077
	Скл+Н+Ч	,681	,999	-,168	1,000	-,239	1,000	,187	1,000	,981	,962	,387	,997
	Скл+Н+Ж	-,503	1,000	,782	,063	,578	,740	,804	,974	-,753	,998	1,220	,006
	Скл+ВС+Ч	,136	1,000	-,079	1,000	,050	1,000	,720	,992	,470	1,000	,054	1,000
	Скл+ВС+Ж	-,134	1,000	,675	,375	,661	,423	,673	,998	-,205	1,000	1,316	,001
Скл+К+Ж	Алк В Ч	-1,400	,860	,633	,984	,567	,996	-1,033	,985	-1,267	,993	-1,533	,124
	Алк В Ж	-1,067	,997	,767	,992	,767	,992	-,167	1,000	-,267	1,000	,467	1,000
	Алк+К+Ч	-,350	1,000	,167	1,000	,093	1,000	-,728	,993	-,057	1,000	-1,650	,090
	Алк+К+Ж	-1,067	,997	,967	,783	,967	,783	,833	1,000	-1,667	,953	-,333	,999
	Алк+Н+Ч	-1,282	,938	,782	,919	,628	,993	-1,397	,876	-1,513	,968	-1,872	,049
	Алк+Н+Ж	,167	1,000	,167	1,000	,167	1,000	,500	1,000	,833	1,000	-,167	1,000
	Алк+С+Ч	-,517	1,000	,367	1,000	,367	1,000	-,817	,993	-,117	1,000	-1,483	,149
	Алк+С+Ж	-,333	1,000	,778	,913	,611	,987	,056	1,000	-,833	1,000	-,167	1,000
	Седат+С+Ч	1,533	,729	-,633	,985	-,833	,804	-,767	,993	-,267	1,000	-1,733	,102
	Седат+ВС+Ж	-1,121	,984	,712	,966	,621	,989	-,985	,994	-1,303	,997	-,152	1,000
	Седат+К+Ч	,204	1,000	-,156	1,000	-,188	1,000	-,425	1,000	,204	1,000	-1,624	,098
	Седат+К+Ж	-,222	1,000	,389	1,000	,389	1,000	,833	,996	,111	1,000	,444	1,000
	Седат+Н+Ч	,133	1,000	,367	1,000	,367	1,000	-,167	1,000	-,267	1,000	-1,533	,147
	Седат+Н+Ж	-,867	,998	,667	,983	,567	,998	-,367	1,000	-,267	1,000	-,333	1,000
	Седат+В+Ч	,333	1,000	-,233	1,000	-,233	1,000	-1,167	,978	,133	1,000	-1,533	,147
	Скл+К+Ч	-,247	1,000	,134	1,000	-,005	1,000	-,554	1,000	-,247	1,000	-1,720	,077
	Скл+Н+Ч	,433	1,000	-,033	1,000	-,233	1,000	-,367	1,000	,733	1,000	-1,333	,376
	Скл+Н+Ж	-,750	1,000	,917	,772	,583	,992	,250	1,000	-1,000	1,000	-,500	,996
	Скл+ВС+Ч	-,111	1,000	,056	1,000	,056	1,000	,167	1,000	,222	1,000	-1,667	,087
	Скл+ВС+Ж	-,381	1,000	,810	,894	,667	,971	,119	1,000	-,452	1,000	-,405	,999
Скл+Н+Ч	Алк В Ч	-1,833	,397	,667	,907	,800	,710	-,667	1,000	-2,000	,325	-,200	1,000
	Алк В Ж	-1,500	,917	,800	,961	1,000	,817	,200	1,000	-1,000	1,000	1,800	,362
	Алк+К+Ч	-,783	,993	,200	1,000	,327	1,000	-,361	1,000	-,790	,990	-,317	1,000
	Алк+К+Ж	-1,500	,917	1,000	,439	1,200	,161	1,200	,987	-2,400	,270	1,000	,265
	Алк+Н+Ч	-1,715	,570	,815	,683	,862	,683	-1,031	,971	-2,246	,181	-,538	,970
	Алк+Н+Ж	-,267	1,000	,200	1,000	,400	1,000	,867	,988	,100	1,000	1,500	,078
	Алк+С+Ч	-,950	,988	,400	1,000	,600	,944	-,450	1,000	-,850	,999	-1,150	1,000
	Алк+С+Ж	-,767	,999	,811	,657	,844	,555	,422	1,000	-1,567	,706	1,167	,217
	Седат+С+Ч	1,100	,932	-,600	,957	-,600	,746	-,400	1,000	-1,000	1,000	-,400	1,000
	Седат+ВС+Ж	-1,555	,758	,745	,839	,855	,598	-,618	1,000	-2,036	,556	1,182	,204
	Седат+К+Ч	-,229	1,000	-,123	1,000	,045	1,000	-,058	1,000	-,529	1,000	-,290	1,000
	Седат+К+Ж	-,656	1,000	,422	1,000	,622	,976	1,200	,811	-,622	1,000	1,778	,105
	Седат+Н+Ч	-,300	1,000	,400	1,000	,600	,999	,200	1,000	-1,000	1,000	-,200	1,000
	Седат+Н+Ж	-1,300	,901	,700	,909	,800	,826	0,000	1,000	-1,000	,998	1,000	,360
	Седат+В+Ч	-,100	1,000	-,200	1,000	0,000	1,000	-,800	,998	-,600	1,000	-,200	1,000
	Скл+К+Ч	-,681	,999	,168	1,000	,239	1,000	-,187	1,000	-,981	,962	-,387	,997
	Скл+К+Ж	-,433	1,000	,033	1,000	,233	1,000	,367	1,000	-,733	1,000	1,333	,376
	Скл+Н+Ж	-1,183	,946	,950	,372	,817	,627	,617	1,000	-1,733	,579	,833	,734
	Скл+ВС+Ч	-,544	1,000	,089	1,000	,289	1,000	,533	1,000	-,511	1,000	-,333	1,000
	Скл+ВС+Ж	-,814	,998	,843	,613	,900	,431	,486	1,000	-1,186	,920	,929	,554
Скл+Н+Ж	Алк В Ч	-,650	1,000	-,283	,999	-,017	1,000	-1,283	,829	-,267	1,000	-1,033	,047
	Алк В Ж	-,317	1,000	-,150	1,000	,183	1,000	-,417	1,000	,733	1,000	,967	,897
	Алк+К+Ч	,400	1,000	-,750	,053	-,490	,876	-,978	,817	,943	,960	-1,150	,012
	Алк+К+Ж	-,317	1,000	,050	1,000	,383	,992	,583	1,000	-,667	1,000	,167	1,000
	Алк+Н+Ч	-,532	1,000	-,135	1,000	,045	1,000	-1,647	,508	-,513	1,000	-1,372	,003
	Алк+Н+Ж	,917	,993	-,750	,581	-,417	,996	,250	1,000	1,833	,427	,667	,785

Скл+ВС+Ч	Алк+С+Ч	,233	1,000	,550	,738	,217	1,000	,1067	,843	,883	,999	,983	,114
	Алк+С+Ж	,417	1,000	,139	1,000	,028	1,000	,194	1,000	,167	1,000	,333	,999
	Седат+С+Ч	2,283	,099	,1,550'	,011	,1,417'	,001	,1,017	,829	,733	1,000	,1,233	,138
	Седат+ВС+Ж	,371	1,000	,205	1,000	,038	1,000	,1,235	,905	,303	1,000	,348	,999
	Седат+К+Ч	,954	,909	,1,073'	,001	,772	,248	,675	,987	,1,204	,824	,1,124'	,014
	Седат+К+Ж	,528	1,000	,528	,950	,194	1,000	,583	1,000	,1,111	,998	,944	,752
	Седат+Н+Ч	,883	1,000	,550	,997	,217	1,000	,417	1,000	,733	1,000	,1,033	,170
	Седат+Н+Ж	,117	1,000	,250	1,000	,017	1,000	,617	1,000	,733	1,000	,167	1,000
	Седат+В+Ч	1,083	,999	,1,150	,542	,817	,894	,1,417	,831	,1,133	,999	,1,033	,170
	Скл+К+Ч	,503	1,000	,782	,063	,578	,740	,804	,974	,753	,998	,1,220'	,006
	Скл+К+Ж	,750	1,000	,917	,772	,583	,992	,250	1,000	1,000	1,000	,500	,996
	Скл+Н+Ч	1,183	,946	,950	,372	,817	,627	,617	1,000	,1,733	,579	,833	,734
	Скл+ВС+Ч	,639	1,000	,861	,586	,528	,990	,083	1,000	,1,222	,994	,1,167'	,029
	Скл+ВС+Ж	,369	1,000	,107	1,000	,083	1,000	,131	1,000	,548	1,000	,095	1,000
	Алк В Ч	,1,289	,911	,578	,977	,511	,995	,1,200	,905	,1,489	,957	,133	1,000
	Алк В Ж	,956	,999	,711	,988	,711	,988	,333	1,000	,489	1,000	,2133	,185
	Алк+К+Ч	,238	1,000	,111	1,000	,038	1,000	,894	,912	,279	1,000	,016	1,000
	Алк+К+Ж	,956	,999	,911	,633	,911	,633	,667	1,000	,1,889	,840	,1,333'	,002
	Алк+Н+Ч	,1,171	,969	,726	,857	,573	,991	,1,564	,634	,1,735	,873	,205	1,000
	Алк+Н+Ж	,278	1,000	,111	1,000	,111	1,000	,333	1,000	,611	1,000	,1,833	,004
	Алк+С+Ч	,406	1,000	,311	1,000	,311	1,000	,983	,923	,339	1,000	,183	1,000
	Алк+С+Ж	,222	1,000	,722	,842	,556	,982	,111	1,000	,1,056	,999	,1,500'	,001
	Седат+С+Ч	1,644	,600	,689	,911	,889	,452	,933	,916	,489	1,000	,067	1,000
	Седат+ВС+Ж	,1,010	,994	,657	,946	,566	,985	,1,152	,952	,1,525	,980	,1,515'	,001
	Седат+К+Ч	,315	1,000	,211	1,000	,244	1,000	,591	,997	,018	1,000	,043	1,000
	Седат+К+Ж	,111	1,000	,333	1,000	,333	1,000	,667	,999	,111	1,000	,2,111'	,017
	Седат+Н+Ч	,244	1,000	,311	1,000	,311	1,000	,333	1,000	,489	1,000	,133	1,000
	Седат+Н+Ж	,756	1,000	,611	,976	,511	,998	,533	1,000	,489	1,000	,1,333	,002
	Седат+В+Ч	,444	1,000	,289	1,000	,289	1,000	,1,333	,892	,089	1,000	,133	1,000
	Скл+К+Ч	,136	1,000	,079	1,000	,050	1,000	,720	,992	,470	1,000	,054	1,000
	Скл+К+Ж	,111	1,000	,056	1,000	,056	1,000	,167	1,000	,222	1,000	,1,667	,087
	Скл+Н+Ч	,544	1,000	,089	1,000	,289	1,000	,533	1,000	,511	1,000	,333	1,000
	Скл+Н+Ж	,639	1,000	,861	,586	,528	,990	,083	1,000	,1,222	,994	,1,167'	,029
Скл+ВС+Ж	,270	1,000	,754	,808	,611	,952	,048	1,000	,675	1,000	,1,262'	,008	
Скл+ВС+Ж	Алк В Ч	,1,019	,959	,176	1,000	,100	1,000	,1,152	,941	,814	,998	,1,129'	,011
	Алк В Ж	,686	1,000	,043	1,000	,100	1,000	,286	1,000	,186	1,000	,871	,939
	Алк+К+Ч	,031	1,000	,643	,381	,573	,594	,847	,958	,395	1,000	,1,246'	,002
	Алк+К+Ж	,686	1,000	,157	1,000	,300	,999	,714	1,000	,1,214	,927	,071	1,000
	Алк+Н+Ч	,901	,992	,027	1,000	,038	1,000	,1,516	,696	,1,060	,966	,1,467'	,000
	Алк+Н+Ж	,548	1,000	,643	,824	,500	,967	,381	1,000	,1,286	,794	,571	,895
	Алк+С+Ч	,136	1,000	,443	,974	,300	1,000	,936	,961	,336	1,000	,1,079'	,036
	Алк+С+Ж	,048	1,000	,032	1,000	,056	1,000	,063	1,000	,381	1,000	,238	1,000
	Седат+С+Ч	1,914	,183	,1,443'	,015	,1,500'	,000	,886	,957	,186	1,000	,1,329	,086
	Седат+ВС+Ж	,740	,999	,097	1,000	,045	1,000	,1,104	,972	,851	,999	,253	1,000
	Седат+К+Ч	,585	,998	,965'	,019	,855	,073	,544	1,000	,657	,998	,1,219'	,002
	Седат+К+Ж	,159	1,000	,421	,997	,278	1,000	,714	,999	,563	1,000	,849	,845
	Седат+Н+Ч	,514	1,000	,443	1,000	,300	1,000	,286	1,000	,186	1,000	,1,129	,090
	Седат+Н+Ж	,486	1,000	,143	1,000	,100	1,000	,486	1,000	,186	1,000	,071	1,000
	Седат+В+Ч	,714	1,000	,1,043	,673	,900	,813	,1,286	,921	,586	1,000	,1,129	,090
	Скл+К+Ч	,134	1,000	,661	,375	,661	,423	,673	,998	,205	1,000	,1,316'	,001
	Скл+К+Ж	,381	1,000	,810	,894	,667	,971	,119	1,000	,452	1,000	,405	,999
	Скл+Н+Ч	,814	,998	,843	,613	,900	,431	,486	1,000	,1,186	,920	,929	,554
	Скл+Н+Ж	,369	1,000	,107	1,000	,083	1,000	,131	1,000	,548	1,000	,095	1,000
	Скл+ВС+Ч	,270	1,000	,754	,808	,611	,952	,048	1,000	,675	1,000	,1,262'	,008

Додаток Г

Результати кореляційного аналізу в групах осіб з різними видами та рівнями хімічної залежності

Таблиця Г.1

Результати кореляційного аналізу в групі чоловіків з високим рівнем алкогольної залежності

Показники	Інтроекспресивність	Екстраекспресивність	Інтросаморегуляція	Екстрасаморегуляція	Інтроемпатія	Екстраемпатія	Порушення мімічного вираження емоцій	Порушення емоційної саморегуляції	Порушення здатності впливати на інших	Порушення емпатії	Здатність до ідентифікації емоцій	Емоційна фасілітація мислення	Здатність до розуміння емоційної інформації	Здатність до регуляції власних емоційних станів	Здатність до регуляції емоційних станів інших людей	Невротичність	Спонтанна агресивність	Депресивність	Роздратованість	Товарищескість	Врівноваженість	Реактивна агресивність	Стриманість	Відкритість	Екстраверсія-інтроверсія	Емоційна лабільність	Маскулінність-фемінність
Інтроекспресивність	1,00	0,87	0,74	0,68	0,58	0,64	-0,21	-0,50	-0,21	-0,50	0,59	0,62	0,53	0,56	0,63	-0,57	-0,56	-0,17	-0,18	0,27	-0,30	-0,31	0,32	0,30	-0,20	-0,38	-0,22
Екстраекспресивність	0,87	1,00	0,76	0,62	0,52	0,63	-0,38	-0,50	-0,38	-0,50	0,59	0,67	0,55	0,59	0,67	-0,54	-0,60	-0,52	-0,22	0,33	-0,20	-0,30	0,20	0,20	-0,02	-0,29	-0,15
Інтросаморегуляція	0,74	0,76	1,00	0,75	0,54	0,44	-0,53	-0,53	-0,53	-0,25	0,68	0,82	0,67	0,60	0,68	-0,56	-0,60	-0,34	-0,04	0,23	-0,14	-0,23	0,48	0,49	-0,05	-0,58	-0,45
Екстрасаморегуляція	0,68	0,62	0,75	1,00	0,76	0,81	-0,49	-0,83	-0,49	-0,54	0,79	0,85	0,85	0,76	0,86	-0,72	-0,74	-0,38	-0,23	0,38	-0,05	-0,30	0,47	0,42	-0,11	-0,71	-0,40
Інтроемпатія	0,58	0,52	0,54	0,76	1,00	0,65	-0,55	-0,55	-0,55	-0,76	0,69	0,64	0,67	0,71	0,65	-0,91	-0,84	-0,22	-0,74	0,59	0,32	-0,58	0,36	0,32	-0,40	-0,67	-0,24
Екстраемпатія	0,64	0,63	0,44	0,81	0,65	1,00	-0,35	-0,78	-0,35	-0,78	0,77	0,70	0,75	0,73	0,83	-0,60	-0,61	-0,49	-0,30	0,32	-0,04	-0,29	0,32	0,25	-0,11	-0,32	-0,03
Порушення мімічного вираження емоцій	-0,21	-0,38	-0,53	-0,49	-0,55	-0,35	1,00	0,28	1,00	0,28	-0,73	-0,78	-0,76	-0,70	-0,56	0,69	0,70	0,55	0,44	-0,64	-0,35	0,30	-0,33	-0,35	0,32	0,49	0,52
Порушення емоційної саморегуляції	-0,50	-0,50	-0,53	-0,83	-0,38	-0,78	0,28	1,00	0,28	0,42	-0,56	-0,72	-0,78	-0,63	-0,80	0,47	0,52	0,55	-0,05	-0,18	0,20	0,06	-0,25	-0,20	-0,03	0,47	0,14
Порушення здатності впливати на інших людей	-0,21	-0,38	-0,53	-0,49	-0,55	-0,35	1,00	0,28	1,00	0,28	-0,73	-0,78	-0,76	-0,70	-0,56	0,69	0,70	0,55	0,44	-0,64	-0,35	0,30	-0,33	-0,35	0,32	0,49	0,52
Порушення емпатії	-0,50	-0,50	-0,25	-0,54	-0,76	-0,78	0,28	0,42	0,28	1,00	-0,56	-0,43	-0,55	-0,63	-0,65	0,70	0,63	0,38	0,65	-0,40	-0,29	0,56	-0,25	-0,20	0,33	0,25	-0,22
Здатність до ідентифікації емоцій	0,59	0,59	0,68	0,79	0,69	0,77	-0,73	-0,56	-0,73	-0,56	1,00	0,87	0,86	0,86	0,81	-0,65	-0,69	-0,42	-0,28	0,38	0,03	-0,27	0,48	0,42	-0,30	-0,38	-0,37
Емоційна фасілітація мислення	0,62	0,67	0,82	0,85	0,64	0,70	-0,78	-0,72	-0,78	-0,43	0,87	1,00	0,94	0,83	0,81	-0,73	-0,77	-0,62	-0,24	0,53	0,07	-0,31	0,50	0,49	-0,14	-0,62	-0,49
Здатність до розуміння емоційної інформації	0,53	0,55	0,67	0,85	0,67	0,75	-0,76	-0,78	-0,76	-0,55	0,86	0,94	1,00	0,89	0,86	-0,78	-0,81	-0,60	-0,34	0,54	0,17	-0,36	0,45	0,40	-0,35	-0,59	-0,37
Здатність до регуляції власних емоційних станів	0,56	0,59	0,60	0,76	0,71	0,73	-0,70	-0,63	-0,70	-0,63	0,86	0,83	0,89	1,00	0,83	-0,78	-0,89	-0,55	-0,46	0,56	0,20	-0,42	0,32	0,19	-0,36	-0,45	-0,17
Здатність до регуляції емоційних станів інших людей	0,63	0,67	0,68	0,86	0,65	0,83	-0,56	-0,80	-0,56	-0,65	0,81	0,81	0,86	0,83	1,00	-0,70	-0,75	-0,58	-0,28	0,33	-0,02	-0,39	0,48	0,40	-0,24	-0,46	-0,22
Невротичність	-0,57	-0,54	-0,56	-0,72	-0,91	-0,60	0,69	0,47	0,69	0,70	-0,65	-0,73	-0,78	-0,78	-0,70	1,00	0,93	0,41	0,74	-0,75	-0,35	0,60	-0,34	-0,33	0,43	0,74	0,32
Спонтанна агресивність	-0,56	-0,60	-0,60	-0,74	-0,84	-0,61	0,70	0,52	0,70	0,63	-0,69	-0,77	-0,81	-0,89	-0,75	0,93	1,00	0,48	0,71	-0,74	-0,41	0,65	-0,38	-0,28	0,40	0,66	0,20
Депресивність	-0,17	-0,52	-0,34	-0,38	-0,22	-0,49	0,55	0,55	0,55	0,38	-0,42	-0,62	-0,60	-0,55	-0,58	0,41	0,48	1,00	0,19	-0,44	-0,14	0,24	-0,10	-0,14	-0,16	0,19	0,10
Роздратованість	-0,18	-0,22	-0,04	-0,23	-0,74	-0,30	0,44	-0,05	0,44	0,65	-0,28	-0,24	-0,34	-0,46	-0,28	0,74	0,71	1,00	0,19	-0,70	-0,72	0,77	-0,18	-0,12	0,52	0,36	-0,09
Товарищескість	0,27	0,33	0,23	0,38	0,59	0,32	-0,64	-0,18	-0,64	-0,40	0,38	0,53	0,54	0,56	0,33	-0,75	-0,74	-0,44	-0,70	1,00	0,61	-0,66	0,34	0,34	-0,22	-0,63	-0,39
Врівноваженість	-0,30	-0,20	-0,14	-0,05	0,32	-0,04	-0,35	0,20	-0,35	-0,29	0,03	0,07	0,17	0,20	-0,02	-0,35	-0,41	-0,14	-0,72	0,61	1,00	-0,66	0,32	0,25	-0,27	-0,27	0,12
Реактивна агресивність	-0,31	-0,30	-0,23	-0,30	-0,58	-0,29	0,30	0,06	0,30	0,56	-0,27	-0,31	-0,36	-0,42	-0,39	0,60	0,65	0,24	0,77	-0,66	-0,66	1,00	-0,64	-0,56	0,43	0,35	0,06
Стриманість	0,32	0,20	0,48	0,47	0,36	0,32	-0,33	-0,25	-0,33	-0,25	0,48	0,50	0,45	0,32	0,48	-0,34	-0,38	-0,10	-0,18	0,34	0,32	-0,64	1,00	0,95	-0,17	-0,42	-0,45
Відкритість	0,30	0,20	0,49	0,42	0,32	0,25	-0,35	-0,20	-0,35	-0,20	0,42	0,49	0,40	0,19	0,40	-0,33	-0,28	-0,14	-0,12	0,34	0,25	-0,56	0,95	1,00	-0,09	-0,45	-0,58
Екстраверсія-інтроверсія	-0,20	-0,02	-0,05	-0,11	-0,40	-0,11	0,32	-0,03	0,32	0,33	-0,30	-0,14	-0,35	-0,36	-0,24	0,43	0,40	-0,16	0,52	-0,22	-0,27	0,43	-0,17	-0,09	1,00	0,03	0,03
Емоційна лабільність	-0,38	-0,29	-0,58	-0,71	-0,67	-0,32	0,49	0,47	0,49	0,25	-0,38	-0,62	-0,59	-0,45	-0,46	0,74	0,66	0,19	0,36	-0,63	-0,27	0,35	-0,42	-0,45	0,03	1,00	0,58
Маскулінність-фемінність	-0,22	-0,15	-0,45	-0,40	-0,24	-0,03	0,52	0,14	0,52	-0,22	-0,37	-0,49	-0,37	-0,17	-0,22	0,32	0,20	0,10	-0,09	-0,39	0,12	0,06	-0,45	-0,58	0,03	0,58	1,00
Схильність до залежності	-0,43	-0,28	-0,59	-0,55	-0,65	-0,18	0,31	0,21	0,31	0,30	-0,35	-0,42	-0,44	-0,26	-0,40	0,58	0,48	-0,09	0,39	-0,25	-0,22	0,53	-0,57	-0,60	0,49	0,63	0,43
Алкогольна	-0,72	-0,57	-0,47	-0,76	-0,64	-0,81	0,11	0,64	0,11	0,70	-0,57	-0,48	-0,57	-0,54	-0,76	0,54	0,54	0,11	0,29	-0,22	0,04	0,43	-0,50	-0,39	0,28	0,40	0,07
Інтернет	-0,45	-0,20	0,12	-0,01	-0,12	-0,21	-0,33	-0,03	-0,33	0,24	0,01	0,11	0,09	0,08	0,15	0,03	-0,12	-0,27	0,02	-0,09	0,30	0,01	0,14	0,07	0,18	-0,09	0,03

Любовна	-0,32	-0,16	-0,25	-0,32	-0,23	-0,35	0,08	0,47	0,08	0,35	-0,16	-0,34	-0,43	-0,15	-0,22	0,34	0,20	0,08	0,07	-0,20	-0,15	0,09	-0,19	-0,25	0,18	0,40	0,00
Наркотична	-0,11	-0,16	-0,03	-0,22	-0,16	-0,32	-0,18	0,21	-0,18	0,37	-0,14	-0,01	-0,01	-0,20	-0,38	0,06	0,10	0,27	0,02	0,19	0,22	0,18	-0,11	-0,04	-0,22	-0,13	-0,19
Ігрова	0,41	0,63	0,41	0,47	0,42	0,54	-0,45	-0,34	-0,45	-0,34	0,60	0,53	0,50	0,59	0,39	-0,32	-0,47	-0,41	-0,24	0,35	0,08	-0,06	-0,05	-0,12	-0,01	-0,13	-0,03
Нікотинова	0,03	0,06	-0,06	-0,08	0,00	-0,10	-0,22	0,21	-0,22	0,21	0,09	0,05	0,07	-0,03	-0,16	0,03	0,01	0,05	-0,14	0,19	0,04	-0,14	0,01	0,06	-0,46	0,16	-0,33
Харчова	0,04	0,10	-0,14	-0,42	-0,28	-0,31	0,01	0,38	0,01	0,25	-0,22	-0,30	-0,26	-0,18	-0,22	0,19	0,16	0,25	0,02	-0,09	-0,14	0,20	-0,39	-0,40	-0,33	0,35	0,14
Міжстатева	-0,08	-0,11	0,18	-0,04	-0,26	-0,31	0,09	-0,10	0,09	0,44	-0,09	0,05	0,00	0,05	-0,20	0,21	0,10	0,04	0,43	-0,30	-0,28	0,45	-0,37	-0,40	0,12	0,04	0,08
Трудоголізм	-0,47	-0,42	-0,32	-0,41	-0,58	-0,26	0,49	0,07	0,49	0,27	-0,39	-0,42	-0,36	-0,45	-0,40	0,67	0,62	0,19	0,53	-0,71	-0,12	0,56	-0,36	-0,38	0,27	0,52	0,60
Телевізійна	0,05	0,11	-0,03	-0,09	0,23	-0,07	-0,28	0,20	-0,28	-0,24	-0,03	0,09	0,13	0,27	-0,02	-0,39	-0,48	-0,19	-0,63	0,77	0,75	-0,69	0,23	0,16	-0,23	-0,27	0,03
Релігійна	-0,27	-0,36	-0,26	-0,40	-0,20	-0,54	0,36	0,39	0,36	0,26	-0,54	-0,52	-0,38	-0,35	-0,42	0,22	0,15	0,55	-0,11	-0,14	0,34	-0,12	-0,11	-0,21	-0,34	0,07	0,34
Від здорового способу життя	0,63	0,41	0,58	0,37	0,32	0,17	-0,13	-0,08	-0,13	0,00	0,41	0,38	0,22	0,33	0,14	-0,22	-0,32	0,30	-0,01	0,17	-0,09	-0,11	0,32	0,22	-0,05	-0,32	-0,22
Від ліків	0,10	0,23	-0,06	-0,10	-0,26	0,08	0,12	-0,15	0,12	0,17	-0,17	-0,06	-0,10	-0,09	0,01	0,16	0,04	-0,06	0,09	-0,18	-0,26	0,25	-0,38	-0,43	0,15	0,24	0,38
Чи відчуваєте Ви потребу, що Вам необхідна допомога?	-0,16	-0,29	-0,14	-0,29	-0,26	-0,30	0,19	0,37	0,19	0,37	-0,27	-0,21	-0,34	-0,52	-0,50	0,33	0,38	0,49	0,16	-0,03	0,20	0,07	0,24	0,30	0,24	-0,02	-0,10
Чи зверталися Ви за консультацією до фахівців?	0,09	-0,14	-0,24	-0,28	0,00	-0,11	0,21	0,24	0,21	-0,21	-0,28	-0,25	-0,20	-0,32	-0,26	-0,10	0,18	0,29	-0,14	0,10	0,08	-0,09	-0,03	0,11	-0,23	-0,03	0,06
ніколи	-0,14	0,02	-0,05	0,09	0,00	0,13	0,09	0,03	0,09	0,03	0,01	0,02	-0,12	-0,22	-0,07	0,21	0,17	-0,15	0,03	0,03	0,13	-0,16	0,32	0,37	0,50	0,02	-0,15
1 раз	0,06	0,10	0,25	-0,04	0,00	-0,20	-0,28	0,15	-0,28	0,15	0,25	0,15	0,10	0,29	-0,05	-0,01	-0,05	-0,05	0,19	-0,04	-0,20	0,32	-0,29	-0,29	-0,09	0,09	-0,14
періодично	0,06	0,10	-0,29	-0,33	0,00	0,05	0,14	0,15	0,14	-0,42	-0,24	-0,25	-0,13	-0,04	-0,10	-0,12	-0,05	-0,05	-0,37	0,18	0,29	-0,18	-0,29	-0,29	-0,21	0,20	0,58
системно проходжу конкретні курси	0,06	0,10	0,25	0,25	0,00	0,05	-0,28	-0,42	-0,28	0,15	0,07	0,26	0,32	0,21	0,42	-0,24	-0,29	-0,22	0,05	-0,04	-0,20	0,07	-0,02	-0,05	-0,21	-0,25	-0,14
збираюсь пройти	0,04	-0,46	-0,20	-0,03	0,00	-0,13	0,38	0,10	0,38	0,10	-0,12	-0,25	-0,16	-0,20	-0,23	0,07	0,20	0,75	0,13	-0,18	-0,13	0,05	0,17	0,13	-0,31	-0,09	-0,10
бажання спробувати без всіляких причин	0,09	0,16	-0,03	0,38	0,29	0,64	-0,11	-0,65	-0,11	-0,65	0,29	0,31	0,50	0,45	0,54	-0,36	-0,35	-0,59	-0,25	0,10	0,08	-0,19	-0,03	-0,08	-0,14	-0,03	0,33
переконання оточуючих/друзів/знайомих	0,08	0,13	0,09	-0,05	0,00	-0,04	-0,35	0,20	-0,35	0,20	0,24	0,26	0,08	0,27	-0,10	-0,06	-0,22	-0,14	-0,12	0,42	0,17	-0,13	0,09	0,04	0,14	0,02	-0,18
бажання змінити внутрішній стан	-0,18	-0,33	-0,04	-0,28	-0,26	-0,41	0,00	0,32	0,00	0,32	-0,16	-0,24	-0,19	-0,37	-0,20	0,22	0,37	0,46	0,29	-0,25	-0,07	0,23	0,15	0,24	-0,27	0,03	-0,30
інша причина	0,06	0,10	-0,02	-0,04	0,00	-0,20	0,55	0,15	0,55	0,15	-0,43	-0,36	-0,47	-0,37	-0,28	0,22	0,18	0,27	0,05	-0,27	-0,20	0,07	-0,29	-0,29	0,39	-0,02	0,22
розслабитися/відволіктися	-0,14	0,02	-0,05	-0,30	0,00	-0,20	-0,19	0,42	-0,19	0,03	-0,16	-0,10	-0,20	-0,28	-0,20	-0,02	0,01	0,07	-0,35	0,18	0,47	-0,24	0,14	0,20	0,01	0,02	0,10
підняти настрої	0,08	-0,20	0,09	0,20	0,00	-0,04	0,00	-0,29	0,00	0,20	0,03	0,16	0,17	0,20	0,02	-0,16	-0,12	0,14	0,24	0,04	-0,25	0,30	-0,14	-0,17	0,04	-0,36	-0,18
мобілізуватися	0,64	0,61	0,55	0,76	0,52	0,87	-0,19	-0,68	-0,19	-0,68	0,72	0,60	0,61	0,60	0,80	-0,40	-0,43	-0,37	-0,06	0,12	-0,13	-0,30	0,55	0,47	0,02	-0,25	-0,10
краще спати	0,04	0,07	-0,20	-0,03	0,00	-0,13	0,38	0,10	0,38	0,10	-0,38	-0,33	-0,32	-0,20	-0,16	0,07	0,04	0,07	-0,06	0,12	-0,13	-0,12	-0,20	-0,20	0,19	-0,09	-0,10
вимкнути свідомість	-0,38	-0,29	-0,29	-0,33	-0,38	-0,20	0,14	0,15	0,14	0,15	-0,06	-0,25	-0,13	-0,12	-0,19	0,45	0,41	-0,05	0,33	-0,49	-0,20	0,32	-0,29	-0,29	-0,21	0,65	0,22
Приходить у нормальний /спокійний стан	0,04	-0,46	-0,20	-0,03	0,00	-0,13	0,38	0,10	0,38	0,10	-0,12	-0,25	-0,16	-0,20	-0,23	0,07	0,20	0,75	0,13	-0,18	-0,13	0,05	0,17	0,13	-0,31	-0,09	-0,10
Відчуваю апатію, знесилення	0,06	0,10	-0,02	-0,33	-0,38	-0,20	0,14	0,15	0,14	0,15	-0,18	-0,14	-0,24	-0,04	-0,19	0,22	0,18	-0,05	0,33	-0,04	-0,20	0,32	-0,29	-0,29	0,39	0,20	0,22
Виникають симптоми певних відхилень у стані здоров'я	-0,21	-0,09	0,07	0,14	0,00	0,00	-0,20	-0,14	-0,20	0,28	0,03	0,21	0,14	0,02	-0,09	0,03	-0,14	-0,04	-0,07	0,16	0,35	0,03	0,07	0,00	0,23	-0,24	0,00
Виникають коливання настрою	0,09	0,16	-0,03	0,16	0,00	0,26	0,21	-0,21	0,21	-0,21	0,05	-0,08	-0,02	0,07	0,39	0,08	0,01	-0,21	0,07	-0,24	-0,30	-0,19	0,18	0,11	0,05	0,22	0,06
Виникає потреба продовжити вживання засобів	0,08	0,13	0,09	-0,05	0,32	-0,04	-0,35	0,20	-0,35	-0,29	0,14	0,12	0,17	0,06	-0,02	-0,35	-0,12	-0,14	-0,36	0,23	0,17	-0,13	-0,14	0,04	-0,47	-0,08	-0,18

Ніколінова	-0,19	0,11	-0,33	0,12	0,43	0,29	1,00	0,31	-0,07	-0,24	0,06	0,08	0,02	0,02	0,12	-0,10	0,20	0,04	-0,21	-0,08	-0,06	-0,22	0,23	0,05	-0,05	0,09	-0,35	-0,23	0,15	0,33	-0,06	-0,50	0,16	-0,10	0,38
Харчува	0,19	0,11	-0,14	0,09	0,48	0,13	0,31	1,00	-0,10	0,00	0,15	0,46	0,08	0,45	0,06	0,20	-0,50	0,18	0,46	0,18	-0,12	-0,45	-0,01	0,47	-0,08	0,33	-0,23	-0,39	0,05	0,03	-0,12	0,33	-0,16	-0,17	0,17
Міжстатева	0,13	0,43	0,14	0,01	0,13	0,02	-0,07	-0,10	1,00	0,38	-0,21	0,10	0,23	0,01	-0,19	-0,33	-0,35	0,62	-0,31	0,15	0,07	-0,05	0,18	-0,18	0,11	-0,49	0,59	-0,30	-0,14	0,34	0,07	0,24	0,17	-0,33	-0,08
Трудогілизм	0,35	0,32	0,17	-0,22	0,17	-0,14	-0,24	0,00	0,38	1,00	-0,41	0,28	-0,25	0,16	0,23	0,00	0,00	0,00	0,14	-0,14	0,00	0,10	-0,35	0,14	0,07	0,00	-0,06	-0,19	-0,37	0,48	0,00	0,14	0,20	-0,21	-0,12
Телевізійна	-0,07	-0,01	-0,03	-0,11	0,24	0,14	0,06	0,15	-0,21	-0,41	1,00	0,32	0,16	-0,15	0,09	0,21	-0,12	0,00	0,48	-0,20	-0,14	-0,10	0,38	-0,11	-0,16	0,31	-0,08	-0,14	0,14	-0,37	-0,14	0,25	0,06	-0,28	0,11
Релігійна	-0,22	0,09	0,07	-0,11	0,42	-0,22	0,08	0,46	0,10	0,28	0,32	1,00	0,03	0,04	0,22	0,18	-0,31	-0,08	0,31	0,05	0,24	-0,36	-0,33	0,41	0,27	0,23	-0,10	-0,48	0,18	0,01	0,24	-0,04	0,11	-0,23	0,01
Від здорового способу життя	-0,26	-0,30	-0,24	-0,13	0,26	0,35	0,02	0,08	0,23	-0,25	0,16	0,03	1,00	0,04	0,33	-0,07	-0,12	0,28	-0,16	-0,16	0,30	-0,46	0,49	-0,03	0,08	0,02	0,29	0,24	-0,14	-0,44	0,30	0,24	0,21	-0,37	-0,22
Від ліків	0,37	0,04	0,14	0,02	0,17	0,14	0,02	0,45	0,01	0,16	-0,15	0,04	0,04	1,00	0,10	-0,13	-0,12	-0,34	0,24	0,49	-0,28	0,04	0,12	-0,24	0,15	0,35	-0,05	-0,18	-0,08	-0,27	-0,28	0,15	0,40	-0,03	-0,39
Чи відчуваєте Ви потребу, що Вам необхідна допомога?	-0,01	0,18	-0,11	-0,28	0,62	-0,15	0,12	0,06	-0,19	0,23	0,09	0,22	0,33	0,10	1,00	0,34	0,34	-0,37	0,03	-0,37	0,29	-0,56	0,20	0,33	0,03	0,61	-0,13	-0,25	-0,25	-0,37	0,29	0,03	0,47	-0,56	-0,13
Чи зверталися Ви за консультацією до фахівців?	-0,10	-0,05	-0,54	-0,59	0,34	-0,45	-0,10	0,20	-0,33	0,00	0,21	0,18	-0,07	-0,13	0,34	1,00	-0,34	-0,24	0,65	-0,24	0,44	-0,02	-0,30	0,43	-0,24	0,26	0,08	-0,16	-0,16	-0,24	0,44	0,21	-0,43	-0,36	0,45
ніколи	-0,02	-0,02	0,05	0,24	-0,22	0,19	0,20	-0,50	-0,35	0,00	-0,12	-0,31	-0,12	-0,12	0,34	-0,34	1,00	-0,42	-0,42	-0,42	-0,29	-0,04	0,13	-0,33	0,37	0,20	-0,53	0,25	0,25	-0,03	-0,29	-0,42	0,38	0,26	-0,20
1 раз	0,12	0,31	-0,01	0,23	0,06	0,31	0,04	0,18	0,62	0,00	0,00	-0,08	0,28	-0,34	-0,37	-0,24	-0,42	1,00	-0,15	-0,15	-0,10	-0,24	0,29	0,08	-0,15	-0,42	0,29	-0,10	-0,10	0,42	-0,10	0,42	-0,28	-0,24	0,29
періодично	0,22	-0,09	-0,28	-0,41	0,21	-0,01	-0,21	0,46	-0,31	0,14	0,48	0,31	-0,16	0,24	0,03	0,65	-0,42	-0,15	1,00	-0,15	-0,10	0,21	-0,20	0,08	-0,15	0,37	-0,20	-0,10	-0,10	-0,15	-0,10	0,42	-0,28	-0,24	0,29
системно проходжу конкретні курси	-0,16	-0,08	0,52	0,00	-0,03	-0,19	-0,08	0,18	0,15	-0,14	-0,20	0,05	-0,16	0,49	-0,37	-0,24	-0,42	-0,15	-0,15	1,00	-0,10	0,21	-0,20	0,08	-0,15	-0,03	0,29	-0,10	-0,10	-0,15	-0,10	-0,15	0,14	0,21	-0,20
збираюсь пройти	-0,21	-0,14	-0,41	-0,24	0,13	-0,53	-0,06	-0,12	0,07	0,00	-0,14	0,24	0,30	-0,28	0,29	0,44	-0,29	-0,10	-0,10	-0,10	1,00	-0,16	-0,13	0,33	-0,10	-0,29	0,53	-0,07	-0,07	-0,10	1,00	-0,10	-0,19	-0,16	-0,13
бажання спробувати без великих причин	0,04	-0,35	0,02	-0,32	-0,45	0,08	-0,22	-0,45	-0,05	0,10	-0,10	-0,36	-0,46	0,04	-0,56	-0,02	-0,04	-0,24	0,21	0,21	-0,16	1,00	-0,30	-0,49	-0,24	-0,34	0,08	0,44	-0,16	0,21	-0,16	-0,24	-0,11	0,32	0,08
переконання оточуючих/друзів/знайомих	0,34	0,33	0,04	0,35	0,13	0,31	0,23	-0,01	0,18	-0,35	0,38	-0,33	0,49	0,12	0,20	-0,30	0,13	0,29	-0,20	-0,20	-0,13	-0,30	1,00	-0,41	-0,20	0,13	0,17	-0,13	-0,13	-0,20	-0,13	0,29	0,35	-0,30	-0,25
бажання змінити внутрішній стан	-0,24	0,05	0,02	-0,20	0,46	-0,37	0,05	0,47	-0,18	0,14	-0,11	0,41	-0,03	-0,24	0,33	0,43	-0,33	0,08	0,08	0,08	0,33	-0,49	-0,41	1,00	-0,32	0,22	-0,07	-0,22	-0,22	0,08	0,33	0,08	-0,29	-0,18	0,27
інша причина	-0,11	0,00	-0,10	0,29	-0,22	0,06	-0,05	-0,08	0,11	0,07	-0,16	0,27	0,08	0,15	0,03	-0,24	0,37	-0,15	-0,15	-0,15	-0,10	-0,24	-0,20	-0,32	1,00	-0,03	-0,20	-0,10	0,68	-0,15	-0,10	-0,15	0,14	0,21	-0,20
розслабитися/відволіктися	-0,08	0,16	0,26	-0,08	0,42	-0,02	0,09	0,33	-0,49	0,00	0,31	0,23	0,02	0,35	0,61	0,26	0,20	-0,42	0,37	-0,03	-0,29	-0,34	0,13	0,22	-0,03	1,00	-0,53	-0,29	-0,29	-0,42	-0,29	-0,03	0,38	-0,34	0,13
підняти настрої	0,10	0,10	-0,03	-0,20	0,05	-0,27	-0,35	-0,23	0,59	-0,06	-0,08	-0,10	0,29	-0,05	-0,13	0,08	-0,53	0,29	-0,20	0,29	0,53	0,08	0,17	-0,07	-0,20	-0,53	1,00	-0,13	-0,13	-0,20	0,53	0,29	0,00	-0,30	-0,25
мобілізуватися	-0,27	-0,84	-0,16	-0,24	-0,48	0,41	-0,23	-0,39	-0,30	-0,19	-0,14	-0,48	0,24	-0,18	-0,25	-0,16	0,25	-0,10	-0,10	-0,10	-0,07	0,44	-0,13	-0,22	-0,10	-0,29	-0,13	1,00	-0,07	-0,10	-0,07	-0,10	-0,19	0,44	-0,13
краще спати	-0,01	-0,09	-0,28	0,40	-0,28	0,04	0,15	0,05	-0,14	-0,37	0,14	0,18	-0,14	-0,08	-0,25	-0,16	0,25	-0,10	-0,10	-0,10	-0,07	-0,16	-0,13	-0,22	0,68	-0,29	-0,13	-0,07	1,00	-0,10	-0,07	-0,10	-0,19	0,44	-0,13
вимкнути свідомість	0,22	0,33	-0,01	0,23	-0,12	0,01	0,33	0,03	0,34	0,48	-0,37	0,01	-0,44	-0,27	-0,37	-0,24	-0,03	0,42	-0,15	-0,15	-0,10	0,21	-0,20	0,08	-0,15	-0,42	-0,20	-0,10	-0,10	1,00	-0,10	-0,15	-0,28	0,21	0,29
Приходить у нормальний /спокійний стан	-0,21	-0,14	-0,41	-0,24	0,13	-0,53	-0,06	-0,12	0,07	0,00	-0,14	0,24	0,30	-0,28	0,29	0,44	-0,29	-0,10	-0,10	-0,10	1,00	-0,16	-0,13	0,33	-0,10	-0,29	0,53	-0,07	-0,07	-0,10	1,00	-0,10	-0,19	-0,16	-0,13
Відчую апатію, знесилення	0,59	0,25	-0,06	0,00	0,06	-0,01	-0,50	0,33	0,24	0,14	0,25	-0,04	0,24	0,15	0,03	0,21	-0,42	0,42	0,42	-0,15	-0,10	-0,24	0,29	0,08	-0,15	-0,03	0,29	-0,10	-0,10	-0,15	-0,10	1,00	-0,28	-0,24	-0,20
Виникають симптоми певних відхилень у стані здоров'я	0,00	0,16	0,41	-0,08	0,42	0,31	0,16	-0,16	0,17	0,20	0,06	0,11	0,21	0,40	0,47	-0,43	0,38	-0,28	-0,28	0,14	-0,19	-0,11	0,35	-0,29	0,14	0,38	0,00	-0,19	-0,19	-0,28	-0,19	-0,28	1,00	-0,43	-0,35
Виникають коливання настрою	0,01	-0,36	0,11	0,50	-0,83	-0,12	-0,10	-0,17	-0,33	-0,21	-0,28	-0,23	-0,37	-0,03	-0,56	-0,36	0,26	-0,24	-0,24	0,21	-0,16	0,32	-0,30	-0,18	0,21	-0,34	-0,30	0,44	0,44	0,21	-0,16	-0,24	-0,43	1,00	-0,30
Виникає потреба продовжити вживання засобів	-0,38	0,08	-0,30	-0,30	0,30	0,10	0,38	0,17	-0,08	-0,12	0,11	0,01	-0,22	-0,39	-0,13	0,45	-0,20	0,29	0,29	-0,20	-0,13	0,08	-0,25	0,27	-0,20	0,13	-0,25	-0,13	-0,13	0,29	-0,13	-0,20	-0,35	-0,30	1,00

Таблиця Г.2

Результати кореляційного аналізу в групі чоловіків з середнім рівнем алкогольної залежності

Показники	Інтроєкспресивність	Екстраекспресивність	Інтроемпація	Екстраемпація	Інтроемпатія	Екстраемпатія	Порушення мімічного відображення емоцій	Порушення емоційної саморегуляції	Порушення здатності впливати на інших людей	Порушення емпатії	Здатність до ідентифікації емоцій	Емоційна фасилітація мислення	Здатність до розуміння емоційної інформації	Здатність до регуляції власних емоційних станів	Здатність до регуляції емоційних станів інших людей	Невротичність	Спонтанна агресивність	Депресивність	Роздратованість	Товариськість	Врівноваженість	Реактивна агресивність	Стриманість	Відкритість	Екстраверсія-інтроверсія	Емоційна лабільність	Маскулінність-фемінність
Інтроєкспресивність	1,00	0,16	0,56	0,58	0,34	0,31	-0,43	-0,52	-0,43	-0,52	0,54	0,47	0,48	0,50	0,44	-0,44	-0,35	-0,33	-0,52	0,45	0,58	-0,52	0,43	0,43	0,25	-0,45	-0,59
Екстраекспресивність	0,16	1,00	0,50	0,53	0,46	0,58	-0,28	-0,42	-0,28	-0,42	0,35	0,34	0,38	0,31	0,22	-0,24	-0,16	-0,25	-0,37	0,18	0,53	-0,37	0,26	0,26	0,01	-0,28	-0,26
Інтроемпація	0,56	0,50	1,00	0,64	0,56	0,56	-0,74	-0,61	-0,74	-0,61	0,71	0,73	0,75	0,65	0,58	-0,60	-0,55	-0,30	-0,53	0,55	0,63	-0,51	0,26	0,26	0,04	-0,39	-0,55
Екстраемпація	0,58	0,53	0,64	1,00	0,59	0,54	-0,55	-0,72	-0,55	-0,72	0,65	0,65	0,69	0,63	0,61	-0,53	-0,45	-0,49	-0,57	0,51	0,68	-0,58	0,54	0,54	0,01	-0,52	-0,56
Інтроемпатія	0,34	0,46	0,56	0,59	1,00	0,64	-0,65	-0,78	-0,65	-0,78	0,77	0,77	0,79	0,74	0,72	-0,65	-0,60	-0,50	-0,68	0,60	0,72	-0,64	0,29	0,29	0,07	-0,46	-0,29
Екстраемпатія	0,31	0,58	0,56	0,54	0,64	1,00	-0,60	-0,69	-0,60	-0,69	0,66	0,64	0,67	0,66	0,60	-0,55	-0,58	-0,32	-0,50	0,61	0,83	-0,56	0,08	0,08	0,07	-0,32	-0,32
Порушення мімічного відображення емоцій	-0,43	-0,28	-0,74	-0,55	-0,65	-0,60	1,00	0,65	1,00	0,65	-0,86	-0,90	-0,86	-0,80	-0,73	0,70	0,65	0,35	0,55	-0,59	-0,67	0,50	-0,23	-0,23	-0,08	0,32	0,56
Порушення емоційної саморегуляції	-0,52	-0,42	-0,61	-0,72	-0,78	-0,69	0,65	1,00	0,65	1,00	-0,90	-0,88	-0,88	-0,91	-0,91	0,81	0,74	0,60	0,86	-0,80	-0,86	0,79	-0,46	-0,46	-0,20	0,57	0,44
Порушення здатності впливати на інших людей	-0,43	-0,28	-0,74	-0,55	-0,65	-0,60	1,00	0,65	1,00	0,65	-0,86	-0,90	-0,86	-0,80	-0,73	0,70	0,65	0,35	0,55	-0,59	-0,67	0,50	-0,23	-0,23	-0,08	0,32	0,56
Порушення емпатії	-0,52	-0,42	-0,61	-0,72	-0,78	-0,69	0,65	1,00	0,65	1,00	-0,90	-0,88	-0,88	-0,91	-0,91	0,81	0,74	0,60	0,86	-0,80	-0,86	0,79	-0,46	-0,46	-0,20	0,57	0,44
Здатність до ідентифікації емоцій	0,54	0,35	0,71	0,65	0,77	0,66	-0,86	-0,90	-0,86	-0,90	1,00	0,97	0,91	0,95	0,92	-0,78	-0,71	-0,53	-0,76	0,76	0,84	-0,74	0,37	0,37	0,22	-0,50	-0,51
Емоційна фасилітація мислення	0,47	0,34	0,73	0,65	0,77	0,64	-0,90	-0,88	-0,90	-0,88	0,97	1,00	0,96	0,96	0,94	-0,78	-0,71	-0,49	-0,72	0,70	0,77	-0,66	0,31	0,31	0,22	-0,41	-0,53
Здатність до розуміння емоційної інформації	0,48	0,38	0,75	0,69	0,79	0,67	-0,86	-0,88	-0,86	-0,88	0,91	0,96	1,00	0,95	0,93	-0,80	-0,74	-0,41	-0,73	0,69	0,76	-0,66	0,35	0,35	0,19	-0,35	-0,49
Здатність до регуляції власних емоційних станів	0,50	0,31	0,65	0,63	0,74	0,66	-0,80	-0,91	-0,80	-0,91	0,95	0,96	0,95	1,00	0,98	-0,75	-0,69	-0,41	-0,75	0,68	0,80	-0,71	0,37	0,37	0,35	-0,34	-0,45
Здатність до регуляції емоційних станів інших людей	0,44	0,22	0,58	0,61	0,72	0,60	-0,73	-0,91	-0,73	-0,91	0,92	0,94	0,93	0,98	1,00	-0,75	-0,70	-0,43	-0,71	0,69	0,72	-0,66	0,32	0,32	0,32	-0,33	-0,39
Невротичність	-0,44	-0,24	-0,60	-0,53	-0,65	-0,55	0,70	0,81	0,70	0,81	-0,78	-0,78	-0,80	-0,75	-0,75	1,00	0,96	0,48	0,82	-0,88	-0,67	0,65	-0,21	-0,21	-0,10	0,44	0,33
Спонтанна агресивність	-0,35	-0,16	-0,55	-0,45	-0,60	-0,58	0,65	0,74	0,65	0,74	-0,71	-0,71	-0,74	-0,69	-0,70	0,96	1,00	0,41	0,75	-0,86	-0,62	0,59	-0,11	-0,11	-0,08	0,36	0,31
Депресивність	-0,33	-0,25	-0,30	-0,49	-0,50	-0,32	0,35	0,60	0,35	0,60	-0,53	-0,49	-0,41	-0,41	-0,43	0,48	0,41	1,00	0,63	-0,70	-0,52	0,60	-0,49	-0,49	0,35	0,93	0,49
Роздратованість	-0,52	-0,37	-0,53	-0,57	-0,68	-0,50	0,55	0,86	0,55	0,86	-0,76	-0,72	-0,73	-0,75	-0,71	0,82	0,75	0,63	1,00	-0,79	-0,80	0,91	-0,60	-0,60	-0,15	0,61	0,41
Товариськість	0,45	0,18	0,55	0,51	0,60	0,61	-0,59	-0,80	-0,59	-0,80	0,76	0,70	0,69	0,68	0,69	-0,88	-0,86	-0,70	-0,79	1,00	0,71	-0,71	0,27	0,27	-0,07	-0,67	-0,36
Врівноваженість	0,58	0,53	0,63	0,68	0,72	0,83	-0,67	-0,86	-0,67	-0,86	0,84	0,77	0,76	0,80	0,72	-0,67	-0,62	-0,52	-0,80	0,71	1,00	-0,86	0,43	0,43	0,22	-0,57	-0,52
Реактивна агресивність	-0,52	-0,37	-0,51	-0,58	-0,64	-0,56	0,50	0,79	0,50	0,79	-0,74	-0,66	-0,66	-0,71	-0,66	0,65	0,59	0,60	0,91	-0,71	-0,86	1,00	-0,66	-0,66	-0,23	0,61	0,35
Стриманість	0,43	0,26	0,26	0,54	0,29	0,08	-0,23	-0,46	-0,23	-0,46	0,37	0,31	0,35	0,37	0,32	-0,21	-0,11	-0,49	-0,60	0,27	0,43	-0,66	1,00	1,00	-0,02	-0,51	-0,32
Відкритість	0,43	0,26	0,26	0,54	0,29	0,08	-0,23	-0,46	-0,23	-0,46	0,37	0,31	0,35	0,37	0,32	-0,21	-0,11	-0,49	-0,60	0,27	0,43	-0,66	1,00	1,00	-0,02	-0,51	-0,32
Екстраверсія-інтроверсія	0,25	0,01	0,04	0,01	0,07	0,07	-0,08	-0,20	-0,08	-0,20	0,22	0,22	0,19	0,35	0,32	-0,10	-0,08	0,35	-0,15	-0,07	0,22	-0,23	-0,02	-0,02	1,00	0,38	0,05
Емоційна лабільність	-0,45	-0,28	-0,39	-0,52	-0,46	-0,32	0,32	0,57	0,32	0,57	-0,50	-0,41	-0,35	-0,34	-0,33	0,44	0,36	0,93	0,61	-0,67	-0,57	0,61	-0,51	-0,51	0,38	1,00	0,57
Маскулінність-фемінність	-0,59	-0,26	-0,55	-0,56	-0,29	-0,32	0,56	0,44	0,56	0,44	-0,51	-0,53	-0,49	-0,45	-0,39	0,33	0,31	0,49	0,41	-0,36	-0,52	0,35	-0,32	-0,32	0,05	0,57	1,00
Схильність до залежності	-0,29	-0,43	-0,43	-0,55	-0,62	-0,66	0,46	0,68	0,46	0,68	-0,55	-0,55	-0,63	-0,57	-0,53	0,61	0,60	0,62	0,78	-0,68	-0,75	0,84	-0,50	-0,50	0,10	0,60	0,33
Алкогольна	0,02	0,23	0,05	0,08	0,00	-0,18	0,13	0,05	0,13	0,05	-0,11	-0,09	-0,04	-0,07	-0,09	0,20	0,20	0,17	0,15	-0,31	-0,22	0,37	0,04	0,04	-0,11	0,13	-0,23
Інтернет	0,22	0,00	0,10	-0,15	0,26	0,00	-0,22	-0,05	-0,22	-0,05	0,21	0,10	-0,01	0,03	-0,05	-0,04	0,01	-0,01	-0,06	0,07	0,16	-0,05	0,07	0,07	0,09	-0,15	-0,09
Любовна	0,14	0,13	-0,12	0,04	-0,37	-0,04	0,25	0,14	0,25	0,14	-0,18	-0,30	-0,31	-0,24	-0,29	0,17	0,14	0,05	-0,03	-0,17	0,08	-0,08	0,31	0,31	-0,12	-0,03	-0,03
Наркотична	-0,50	-0,18	-0,06	-0,18	-0,29	-0,23	0,10	0,36	0,10	0,36	-0,25	-0,23	-0,22	-0,24	-0,24	0,41	0,43	0,43	0,48	-0,39	-0,32	0,32	-0,15	-0,15	-0,11	0,32	0,37
Ігова	-0,03	0,08	0,09	-0,04	0,20	0,22	-0,20	-0,25	-0,20	-0,25	0,29	0,34	0,32	0,35	0,35	-0,35	-0,43	-0,03	-0,33	0,24	0,21	-0,23	-0,15	-0,15	0,35	0,21	-0,11
Нікотинова	-0,10	0,25	-0,01	0,02	0,06	0,45	0,12	-0,21	0,12	-0,21	0,02	0,04	0,10	0,17	0,14	0,06	0,02	0,09	-0,18	0,03	0,37	-0,25	-0,01	-0,01	0,28	0,07	-0,02
Харчова	0,43	-0,12	-0,13	0,41	0,01	-0,07	-0,04	-0,23	-0,04	-0,23	0,20	0,17	0,10	0,18	0,23	0,02	0,10	-0,40	-0,11	0,08	0,19	-0,14	0,29	0,29	0,08	-0,39	-0,54

Міжстатева	0,12	0,09	0,26	0,07	0,17	0,43	-0,36	0,03	-0,36	0,03	0,14	0,16	0,19	0,11	0,04	-0,08	-0,09	0,21	-0,01	0,03	0,35	-0,18	-0,22	-0,22	0,06	0,14	-0,03
Трудоголізм	0,15	-0,05	0,14	0,33	-0,20	0,01	0,04	-0,13	0,04	-0,13	0,02	0,01	0,15	0,12	0,14	-0,05	-0,11	0,01	-0,17	0,08	0,10	-0,20	0,32	0,32	-0,13	-0,10	-0,30
Телевізійна	0,04	0,13	0,02	0,25	-0,02	0,14	-0,03	-0,41	-0,03	-0,41	0,21	0,26	0,27	0,35	0,42	-0,22	-0,21	-0,03	-0,22	0,07	0,18	-0,09	0,16	0,16	0,23	0,03	-0,12
Релігійна	0,02	-0,07	-0,06	-0,06	0,08	0,05	0,33	-0,08	0,33	-0,08	-0,17	-0,10	0,05	0,06	0,13	0,18	0,10	0,20	0,05	-0,16	-0,08	0,02	0,03	0,03	0,25	0,22	0,22
Від здорового способу життя	-0,23	0,26	0,13	-0,07	-0,11	-0,17	0,09	0,08	0,09	0,08	-0,18	-0,02	0,03	-0,09	-0,08	0,01	0,00	-0,01	-0,04	-0,12	-0,21	0,07	0,10	0,10	0,07	0,10	-0,07
Від ліків	0,09	-0,34	-0,19	-0,21	0,00	-0,18	0,08	0,16	0,08	0,16	-0,07	-0,12	-0,21	-0,15	-0,12	-0,10	-0,09	0,05	0,09	0,07	-0,19	0,21	-0,47	-0,47	0,06	0,11	0,20
Чи відчуваєте Ви потребу, що Вам необхідна допомога?	-0,21	0,03	0,02	0,04	0,20	-0,23	0,05	-0,22	0,05	-0,22	0,09	0,09	0,12	0,10	0,13	-0,16	-0,07	-0,12	-0,32	0,07	0,07	-0,26	0,28	0,28	0,01	-0,24	0,01
Чи зверталися Ви за консультацією до фахівців?	-0,26	-0,06	-0,21	-0,07	-0,06	-0,40	0,36	0,00	0,36	0,00	-0,18	-0,21	-0,17	-0,15	-0,11	0,14	0,23	-0,17	-0,15	-0,12	-0,14	-0,11	0,30	0,30	-0,26	-0,26	0,10
ніколи	-0,21	0,34	0,21	0,24	0,20	0,40	0,05	-0,22	0,05	-0,22	0,04	0,04	0,12	0,10	0,11	-0,05	-0,19	0,04	-0,07	0,07	0,26	-0,20	0,03	0,03	0,09	-0,09	0,01
1 раз	0,46	-0,18	0,01	0,28	0,02	-0,22	0,03	-0,14	0,03	-0,14	0,04	0,03	0,04	0,01	0,04	-0,38	-0,31	-0,25	-0,37	0,32	0,05	-0,29	0,26	0,26	0,23	-0,22	-0,08
періодично	-0,10	-0,14	-0,26	-0,36	-0,16	-0,23	0,00	0,20	0,00	0,20	0,02	-0,03	-0,17	-0,02	-0,05	0,32	0,41	0,12	0,23	-0,30	-0,17	0,26	-0,11	-0,11	-0,04	0,21	0,06
системно проходжу конкретні курси	-0,07	-0,10	0,14	-0,12	-0,11	0,05	-0,15	0,23	-0,15	0,23	-0,21	-0,06	0,06	-0,18	-0,18	-0,02	-0,04	0,05	0,24	0,02	-0,24	0,29	-0,21	-0,21	-0,48	0,06	-0,04
Зараз Ви перебуваєте в закладі допомоги залежним?	-0,21	-0,28	-0,17	0,04	0,03	-0,10	0,29	0,00	0,29	0,00	-0,11	-0,11	-0,09	-0,06	0,05	0,22	0,11	-0,02	0,17	-0,04	-0,11	-0,01	0,03	0,03	0,18	-0,04	0,15
бажання спробувати без всіляких причин	-0,04	-0,34	-0,39	-0,07	-0,22	-0,40	0,36	0,20	0,36	0,20	-0,25	-0,29	-0,32	-0,26	-0,22	0,34	0,29	-0,36	-0,04	-0,12	-0,14	-0,17	0,42	0,42	-0,18	-0,31	-0,15
переконання оточуючих/друзів/знайомих	-0,13	0,22	0,01	0,03	0,02	-0,06	0,03	0,14	0,03	0,14	-0,10	-0,12	-0,09	-0,14	-0,15	0,04	0,00	0,29	0,27	-0,24	-0,19	0,28	-0,22	-0,22	0,01	0,17	0,10
бажання змінити внутрішній стан	0,02	0,03	0,02	0,04	0,03	0,28	-0,19	-0,22	-0,19	-0,22	0,13	0,18	0,17	0,14	0,16	-0,26	-0,19	-0,07	-0,01	0,29	0,07	0,12	-0,10	-0,10	-0,08	0,02	0,15
вам було призначено лікарями як лікування і потім Ви продовжили вживання	0,24	0,33	0,50	0,12	0,36	0,46	-0,22	-0,33	-0,22	-0,33	0,37	0,29	0,32	0,33	0,27	-0,35	-0,34	-0,01	-0,42	0,37	0,51	-0,46	-0,11	-0,11	0,09	-0,15	-0,06
інша причина	-0,07	-0,10	0,14	-0,12	-0,11	-0,21	-0,15	0,23	-0,15	0,23	-0,07	0,08	0,06	0,06	0,02	0,21	0,21	0,49	0,24	-0,44	-0,24	0,29	-0,21	-0,21	0,42	0,58	-0,04
розслабитися/відволіктися	0,26	0,06	0,04	0,07	0,06	0,40	-0,13	-0,20	-0,13	-0,20	0,21	0,14	0,13	0,18	0,16	-0,04	0,04	-0,18	-0,08	0,23	0,32	-0,13	0,05	0,05	-0,22	-0,16	0,03
підняти настрої	-0,10	-0,14	-0,38	-0,18	-0,16	-0,31	0,51	0,33	0,51	0,33	-0,44	-0,44	-0,39	-0,39	-0,34	0,30	0,30	0,31	0,34	-0,30	-0,34	0,22	-0,31	-0,31	0,35	0,24	0,36
мобілізуватися	0,10	0,14	0,31	0,18	-0,04	-0,17	-0,33	0,00	-0,33	0,00	0,15	0,22	0,19	0,13	0,10	-0,22	-0,23	0,11	-0,06	-0,08	-0,09	0,12	-0,03	-0,03	0,14	0,13	-0,41
краще спати	-0,45	-0,14	-0,09	-0,18	0,10	-0,11	0,15	0,00	0,15	0,00	-0,10	-0,09	-0,07	-0,09	-0,05	0,06	-0,06	-0,17	-0,13	0,03	-0,06	-0,17	0,27	0,27	-0,17	-0,15	0,15
Приходить у нормальний /спокійний стан	-0,13	-0,18	-0,23	0,03	-0,20	-0,06	0,34	0,14	0,34	0,14	-0,24	-0,23	-0,22	-0,19	-0,10	0,18	0,15	0,22	0,35	-0,10	-0,19	0,20	-0,39	-0,39	0,33	0,17	0,27
Відчуваю апатію, знесилення	0,16	0,61	0,50	0,28	0,46	0,42	-0,28	-0,42	-0,28	-0,42	0,44	0,37	0,38	0,36	0,29	-0,31	-0,16	-0,18	-0,45	0,32	0,53	-0,45	0,10	0,10	0,01	-0,28	-0,08
Виникають симптоми певних відхилень у стані здоров'я	0,59	-0,14	0,20	0,42	0,10	-0,11	-0,22	-0,33	-0,22	-0,33	0,34	0,32	0,32	0,33	0,36	-0,19	-0,16	-0,33	-0,32	0,20	0,23	-0,26	0,46	0,46	0,09	-0,37	-0,69
Виникають коливання настрою	0,02	0,03	-0,17	-0,16	0,03	0,15	-0,19	0,00	-0,19	0,00	0,07	0,11	0,07	0,14	0,09	-0,10	-0,13	0,30	-0,01	-0,15	0,07	0,06	-0,10	-0,10	0,44	0,47	0,15
Виникає потреба продовжити вживання засобів	-0,43	-0,28	-0,17	-0,35	-0,31	-0,35	0,29	0,44	0,29	0,44	-0,44	-0,43	-0,40	-0,49	-0,47	0,33	0,23	-0,12	0,30	-0,15	-0,49	0,31	0,03	0,03	-0,76	-0,14	0,15

Продовження табл. Г.2

Показники	Схильність до залежності	Алкогольна	Інгеріет	Любовна	Наркотична	Ігрова	Нікотинова	Харчова	Міжстатева	Трудовий	Телевізійна	Релігійна	Від здорового способу життя	Від ліків	Чи відчуваєте Ви потребу, що Вам	Чи зверталися Ви за консультацією до	ніколи	1 раз	періодично	системо проходить конкретні курси	Зараз Ви перебуваєте в засланні допомоги	бажання спробувати без всяких причин	переконання оточуючих/друзів/знайомих	бажання змінити внутрішній стан	вам було призначено лікарями як лікування	інша причина	розслабитися/відволіктися	підняти настрій	мобілізуватися	краще спати	Приходить у нормальний /спокійний стан	Відчуваю апатію, виснаження	Виникають симптоми певних відхилень у	Виникають коливання настрою	Виникає потреба продовжити вживання	
Інтроекспресивність	-0.29	0.02	0.22	0.14	-0.50	-0.03	-0.10	0.43	0.12	0.15	0.04	0.02	-0.23	0.09	-0.21	-0.26	-0.21	0.46	-0.10	-0.07	-0.21	-0.04	-0.13	0.02	0.24	-0.07	0.26	-0.10	0.10	0.10	-0.45	-0.13	0.16	0.59	0.02	-0.43
Екстраекспресивність	-0.43	0.23	0.00	0.13	-0.18	0.08	0.25	-0.12	0.09	-0.05	0.13	-0.07	0.26	-0.34	0.03	-0.06	0.34	-0.18	-0.14	-0.10	-0.28	-0.34	0.22	0.03	0.33	-0.10	0.06	-0.14	0.14	-0.14	-0.18	0.61	-0.14	0.03	-0.28	
Інтросаморегуляція	-0.43	0.05	0.10	-0.12	-0.06	0.09	-0.01	-0.13	0.26	0.14	0.02	-0.06	0.13	-0.19	0.02	-0.21	0.21	0.01	-0.26	0.14	-0.17	-0.39	0.01	0.02	0.50	0.14	0.04	-0.38	0.31	-0.09	-0.23	0.50	0.20	-0.17	-0.17	
Екстрасаморегуляція	-0.55	0.08	-0.15	0.04	-0.18	-0.04	0.02	0.41	0.07	0.33	0.25	-0.06	-0.07	-0.21	0.04	-0.07	0.24	0.28	-0.36	-0.12	0.04	-0.07	0.03	0.04	0.12	-0.12	0.07	-0.18	0.18	-0.18	0.03	0.28	0.42	-0.16	-0.35	
Інтроемпатія	-0.62	0.00	0.26	-0.37	-0.29	0.20	0.06	0.01	0.17	-0.20	-0.02	0.08	-0.11	0.00	0.20	-0.06	0.20	0.02	-0.16	-0.11	0.03	-0.22	0.02	0.03	0.36	-0.11	0.06	-0.16	-0.04	0.10	-0.20	0.46	0.10	0.03	-0.31	
Екстраемпатія	-0.66	-0.18	0.00	-0.04	-0.23	0.22	0.45	-0.07	0.43	0.01	0.14	0.05	-0.17	-0.18	-0.23	-0.40	0.40	-0.22	-0.23	0.05	-0.10	-0.40	-0.06	0.28	0.46	-0.21	0.40	-0.31	-0.17	-0.11	-0.06	0.42	-0.11	0.15	-0.35	
Порушення мімічного відображення емоцій	0.46	0.13	-0.22	0.25	0.10	-0.25	0.12	-0.04	-0.36	0.04	-0.03	0.33	0.09	0.08	0.05	0.36	0.05	0.03	0.00	-0.15	0.29	0.36	0.03	-0.19	-0.22	-0.15	-0.13	0.51	-0.33	0.15	0.34	-0.28	-0.22	-0.19	0.29	
Порушення емоційної саморегуляції	0.68	0.05	-0.05	0.14	0.36	-0.20	-0.21	-0.23	0.03	-0.13	-0.41	-0.08	0.08	0.16	-0.22	0.00	-0.22	-0.14	0.20	0.23	0.00	0.20	0.14	-0.22	-0.33	0.23	-0.20	0.33	0.00	0.00	0.14	-0.42	-0.33	0.00	0.44	
Порушення здатності впливати на інших людей	0.46	0.13	-0.22	0.25	0.10	-0.25	0.12	-0.04	-0.36	0.04	-0.03	0.33	0.09	0.08	0.05	0.36	0.05	0.03	0.00	-0.15	0.29	0.36	0.03	-0.19	-0.22	-0.15	-0.13	0.51	-0.33	0.15	0.34	-0.28	-0.22	-0.19	0.29	
Порушення емпатії	0.68	0.05	-0.05	0.14	0.36	-0.20	-0.21	-0.23	0.03	-0.13	-0.41	-0.08	0.08	0.16	-0.22	0.00	-0.22	-0.14	0.20	0.23	0.00	0.20	0.14	-0.22	-0.33	0.23	-0.20	0.33	0.00	0.00	0.14	-0.42	-0.33	0.00	0.44	
Здатність до ідентифікації емоцій	-0.55	-0.11	0.21	-0.18	-0.25	0.29	0.02	0.20	0.14	0.02	0.21	-0.17	-0.18	-0.07	0.09	-0.18	0.04	0.04	0.02	-0.21	-0.11	-0.25	-0.10	0.13	0.37	-0.07	0.21	-0.44	0.15	-0.10	-0.24	0.44	0.34	0.07	-0.44	
Емоційна фасилітація мислення	-0.55	-0.09	0.10	-0.30	-0.23	0.34	0.04	0.17	0.16	0.01	0.26	-0.10	-0.02	-0.12	0.09	-0.21	0.04	0.03	-0.06	-0.11	-0.29	-0.12	0.18	0.29	0.08	0.14	-0.44	0.22	-0.09	-0.23	0.37	0.32	0.11	-0.43		
Здатність до розуміння емоційної інформації	-0.63	-0.04	-0.01	-0.31	-0.22	0.32	0.10	0.10	0.19	0.15	0.27	0.05	0.03	-0.21	0.12	-0.17	0.12	0.04	-0.17	0.06	-0.09	-0.32	-0.09	0.17	0.32	0.06	0.13	-0.39	0.19	-0.07	-0.22	0.38	0.32	0.07	-0.40	
Здатність до регуляції власних емоційних станів	-0.57	-0.07	0.03	-0.24	-0.24	0.35	0.17	0.18	0.11	0.12	0.35	0.06	-0.09	-0.15	0.10	-0.15	0.10	0.01	-0.02	-0.18	-0.06	-0.26	-0.14	0.14	0.33	0.06	0.18	-0.39	0.13	-0.09	-0.19	0.36	0.33	0.14	-0.49	
Здатність до регуляції емоційних станів інших людей	-0.53	-0.09	-0.05	-0.29	-0.24	0.35	0.14	0.23	0.04	0.14	0.42	0.13	-0.08	-0.12	0.13	-0.11	0.11	0.04	-0.05	-0.18	0.05	-0.22	-0.15	0.16	0.27	0.02	0.16	-0.34	0.10	-0.05	-0.10	0.29	0.36	0.09	-0.47	
Невротичність	0.61	0.20	-0.04	0.17	0.41	-0.35	0.06	0.02	-0.08	-0.05	-0.22	0.18	0.01	-0.10	-0.16	0.14	-0.05	-0.38	0.32	-0.02	0.22	0.34	0.04	-0.26	-0.35	0.21	-0.04	0.30	-0.22	0.06	0.18	-0.31	-0.19	-0.10	0.33	
Спонтанна агресивність	0.60	0.20	0.01	0.14	0.43	-0.43	0.02	0.10	-0.09	-0.11	-0.21	0.10	0.00	-0.09	-0.07	0.23	-0.19	-0.31	0.41	-0.04	0.11	0.29	0.00	-0.19	-0.34	0.21	0.04	0.30	-0.23	-0.06	0.15	-0.16	-0.16	-0.13	0.23	
Депресивність	0.62	0.17	-0.01	0.05	0.43	-0.03	0.09	-0.40	0.21	0.01	-0.03	0.20	-0.01	0.05	-0.12	-0.17	0.04	-0.25	0.12	0.05	-0.02	-0.36	0.29	-0.07	-0.01	0.49	-0.18	0.31	0.11	-0.17	0.22	-0.18	-0.33	0.30	-0.12	
Роздратованість	0.78	0.15	-0.06	-0.03	0.48	-0.33	-0.18	-0.11	-0.01	-0.17	-0.22	0.05	-0.04	0.09	-0.32	-0.15	-0.07	-0.37	0.23	0.24	0.17	-0.04	0.27	-0.01	-0.42	0.24	-0.08	0.34	-0.06	-0.13	0.35	-0.45	-0.32	-0.01	0.30	
Товариськість	-0.68	-0.31	0.07	-0.17	-0.39	0.24	0.03	0.08	0.03	0.08	0.07	-0.16	-0.12	0.07	0.07	-0.12	0.07	0.32	-0.30	0.02	-0.04	-0.12	-0.24	0.29	0.37	0.44	0.23	-0.30	-0.08	0.03	-0.10	0.32	0.20	-0.15	-0.15	
Врівноваженість	-0.75	-0.22	0.16	0.08	-0.32	0.21	0.37	0.19	0.35	0.10	0.18	-0.08	-0.21	-0.19	0.07	-0.14	0.26	0.05	-0.17	-0.24	-0.11	-0.14	-0.19	0.07	0.51	-0.24	0.32	-0.34	-0.09	-0.06	-0.19	0.53	0.23	0.07	-0.49	
Реактивна агресивність	0.84	0.37	-0.05	-0.08	0.32	-0.23	-0.25	-0.14	-0.18	-0.20	-0.09	0.02	0.07	0.21	-0.26	0.11	-0.20	-0.29	0.26	0.29	-0.01	-0.17	0.28	0.12	-0.46	0.29	-0.13	0.22	0.12	-0.17	0.20	-0.45	-0.26	0.06	0.31	
Стриманість	-0.50	0.04	0.07	0.31	-0.15	-0.15	-0.01	0.29	-0.22	0.32	0.16	0.03	0.10	-0.47	0.28	0.30	0.03	0.26	-0.11	-0.21	0.03	0.42	-0.22	-0.10	-0.11	-0.21	0.05	-0.31	-0.03	0.27	-0.39	0.10	0.46	-0.10	0.03	
Відкритість	-0.50	0.04	0.07	0.31	-0.15	-0.15	-0.01	0.29	-0.22	0.32	0.16	0.03	0.10	-0.47	0.28	0.30	0.03	0.26	-0.11	-0.21	0.03	0.42	-0.22	-0.10	-0.11	-0.21	0.05	-0.31	-0.03	0.27	-0.39	0.10	0.46	-0.10	0.03	
Екстраверсія-інтроверсія	0.10	-0.11	0.09	-0.12	-0.11	0.35	-0.28	0.08	0.06	-0.13	0.23	0.25	0.07	0.06	0.01	-0.26	-0.09	0.23	0.04	-0.48	0.18	-0.18	0.01	-0.08	0.09	0.42	-0.22	0.35	0.14	-0.17	0.33	0.01	0.09	0.44	-0.16	
Емоційна лабільність	0.60	0.13	-0.15	-0.03	0.32	0.21	0.07	-0.39	0.14	-0.10	0.03	0.22	0.10	0.11	-0.24	-0.26	-0.09	-0.22	0.21	0.06	-0.04	-0.31	0.17	0.02	-0.15	0.58	-0.16	0.24	0.13	-0.15	0.17	-0.28	-0.37	0.47	-0.14	
Маскулінність-фемінність	0.33	-0.23	-0.09	-0.03	0.37	-0.11	-0.02	-0.54	-0.03	-0.30	-0.12	0.22	-0.07	0.20	0.01	0.10	0.01	-0.08	0.06	-0.04	0.15	-0.15	0.10	0.15	-0.06	-0.04	0.03	0.36	-0.41	0.15	0.27	-0.08	-0.69	0.15	0.15	
Схильність до залежності	1.00	0.39	0.21	0.03	0.26	-0.15	-0.34	-0.04	-0.28	-0.29	-0.08	-0.03	-0.03	0.33	-0.24	-0.17	-0.32	-0.13	0.43	-0.10	0.03	-0.13	0.22	0.03	-0.38	0.40	-0.16	0.22	0.19	-0.20	0.17	-0.38	-0.08	0.15	0.07	
Алкогольна	0.39	1.00	0.14	0.03	-0.14	-0.05	-0.11	0.02	-0.54	0.10	0.18	0.19	0.17	-0.02	0.00	0.09	-0.02	-0.23	0.25	-0.15	-0.14	-0.15	0.30	-0.10	-0.17	0.29	-0.22	-0.13	0.41	-0.06	-0.29	-0.04	0.25	-0.01	0.11	

Таблиця Г.3

Результати кореляційного аналізу в групі чоловіків з коливним рівнем алкогольної залежності

Показники	Інтроекспресивність	Екстраекспресивність	Інтросаморегуляція	Екстрасаморегуляція	Інтроемпатія	Екстраемпатія	Порушення мімічного	Порушення емоційної	Порушення здатності	Порушення емпатії	Здатність до ідентифікації	Емоційна фасилітація	Здатність до розуміння	Здатність до регуляції	Здатність до регуляції	Невротичність	Спонтанна агресивність	Депресивність	Роздратованість	Товариськість	Врівноваженість	Реактивна агресивність	Стриманість	Відкритість	Екстраверсія-інтроверсія	Емоційна лабільність	Маскулінність-фемінність
Інтроекспресивність	1,00	0,54	0,68	0,68	0,80	0,41	-0,61	-0,65	-0,61	-0,60	0,63	0,64	0,67	0,60	0,60	-0,54	-0,52	-0,45	-0,51	0,33	0,27	-0,44	0,31	0,38	-0,29	-0,55	-0,30
Екстраекспресивність	0,54	1,00	0,63	0,44	0,59	0,47	-0,49	-0,47	-0,49	-0,49	0,50	0,51	0,52	0,54	0,50	-0,55	-0,55	-0,49	-0,52	0,42	0,40	-0,46	0,28	0,23	-0,11	-0,49	-0,12
Інтросаморегуляція	0,68	0,63	1,00	0,73	0,71	0,71	-0,79	-0,76	-0,79	-0,83	0,81	0,78	0,80	0,80	0,76	-0,80	-0,78	-0,60	-0,61	0,62	0,51	-0,64	0,46	0,48	-0,27	-0,53	-0,14
Екстрасаморегуляція	0,68	0,44	0,73	1,00	0,60	0,52	-0,58	-0,65	-0,58	-0,59	0,62	0,61	0,60	0,59	0,59	-0,60	-0,62	-0,38	-0,47	0,38	0,20	-0,47	0,29	0,29	-0,16	-0,36	-0,15
Інтроемпатія	0,80	0,59	0,71	0,60	1,00	0,68	-0,69	-0,73	-0,69	-0,68	0,74	0,63	0,70	0,71	0,74	-0,61	-0,55	-0,54	-0,51	0,41	0,34	-0,48	0,36	0,37	-0,35	-0,49	-0,28
Екстраемпатія	0,41	0,47	0,71	0,52	0,68	1,00	-0,70	-0,76	-0,70	-0,66	0,72	0,72	0,67	0,73	0,82	-0,76	-0,70	-0,43	-0,48	0,54	0,37	-0,55	0,31	0,32	-0,26	-0,30	-0,08
Порушення мімічного відображення емоцій	-0,61	-0,49	-0,79	-0,58	-0,69	-0,70	1,00	0,76	1,00	0,95	-0,92	-0,90	-0,91	-0,94	-0,89	0,76	0,76	0,64	0,80	-0,69	-0,65	0,84	-0,53	-0,55	0,26	0,55	0,24
Порушення емоційної саморегуляції	-0,65	-0,47	-0,76	-0,65	-0,73	-0,76	0,76	1,00	0,76	0,82	-0,91	-0,93	-0,86	-0,84	-0,90	0,78	0,74	0,49	0,62	-0,56	-0,43	0,63	-0,42	-0,45	0,31	0,42	0,11
Порушення здатності впливати на інших людей	-0,61	-0,49	-0,79	-0,58	-0,69	-0,70	1,00	0,76	1,00	0,95	-0,92	-0,90	-0,91	-0,94	-0,89	0,76	0,76	0,64	0,80	-0,69	-0,65	0,84	-0,53	-0,55	0,26	0,55	0,24
Порушення емпатії	-0,60	-0,49	-0,83	-0,59	-0,68	-0,66	0,95	0,82	0,95	1,00	-0,95	-0,94	-0,96	-0,94	-0,88	0,75	0,73	0,69	0,78	-0,71	-0,70	0,81	-0,59	-0,61	0,29	0,60	0,20
Здатність до ідентифікації емоцій	0,63	0,50	0,81	0,62	0,74	0,72	-0,92	-0,91	-0,92	-0,95	1,00	0,98	0,94	0,94	0,92	-0,79	-0,77	-0,59	-0,74	0,69	0,58	-0,76	0,53	0,55	-0,27	-0,49	-0,18
Емоційна фасилітація мислення	0,64	0,51	0,78	0,61	0,73	0,72	-0,90	-0,93	-0,90	-0,94	0,98	1,00	0,95	0,93	0,92	-0,79	-0,76	-0,59	-0,73	0,67	0,59	-0,76	0,50	0,53	-0,28	-0,49	-0,12
Здатність до розуміння емоційної інформації	0,67	0,52	0,80	0,60	0,70	0,67	-0,91	-0,86	-0,91	-0,96	0,94	0,95	1,00	0,93	0,88	-0,77	-0,74	-0,66	-0,76	0,66	0,66	-0,79	0,56	0,60	-0,31	-0,62	-0,15
Здатність до регуляції власних емоційних станів	0,60	0,54	0,80	0,59	0,71	0,73	-0,94	-0,84	-0,94	-0,94	0,94	0,93	0,93	1,00	0,94	-0,77	-0,77	-0,64	-0,77	0,69	0,64	-0,80	0,53	0,55	-0,28	-0,56	-0,18
Здатність до регуляції емоційних станів інших людей	0,60	0,50	0,76	0,59	0,74	0,82	-0,89	-0,90	-0,89	-0,88	0,92	0,92	0,88	0,94	1,00	-0,80	-0,80	-0,58	-0,73	0,68	0,55	-0,77	0,50	0,53	-0,34	-0,50	-0,19
Невротичність	-0,54	-0,55	-0,80	-0,60	-0,61	-0,76	0,76	0,78	0,76	0,75	-0,79	-0,79	-0,77	-0,77	-0,80	1,00	0,94	0,60	0,74	-0,71	-0,55	0,78	-0,41	-0,45	0,22	0,56	0,27
Спонтанна агресивність	-0,52	-0,55	-0,78	-0,62	-0,55	-0,70	0,76	0,74	0,76	0,73	-0,77	-0,76	-0,74	-0,77	-0,80	0,94	1,00	0,48	0,74	-0,68	-0,56	0,77	-0,37	-0,41	0,25	0,47	0,16
Депресивність	-0,45	-0,49	-0,60	-0,38	-0,54	-0,43	0,64	0,49	0,64	0,69	-0,59	-0,59	-0,66	-0,64	-0,58	0,60	0,48	1,00	0,75	-0,65	-0,66	0,75	-0,68	-0,69	0,23	0,85	0,41
Роздратованість	-0,51	-0,52	-0,61	-0,47	-0,51	-0,48	0,80	0,62	0,80	0,78	-0,74	-0,73	-0,76	-0,77	-0,73	0,74	0,74	0,75	1,00	-0,76	-0,66	0,92	-0,65	-0,68	0,28	0,72	0,28
Товариськість	0,33	0,42	0,62	0,38	0,41	0,54	-0,69	-0,56	-0,69	-0,71	0,69	0,67	0,66	0,69	0,68	-0,71	-0,68	-0,65	-0,76	1,00	0,59	-0,80	0,62	0,62	-0,35	-0,59	-0,33
Врівноваженість	0,27	0,40	0,51	0,20	0,34	0,37	-0,65	-0,43	-0,65	-0,70	0,58	0,59	0,66	0,64	0,55	-0,55	-0,56	-0,66	-0,66	0,59	1,00	-0,70	0,53	0,56	-0,16	-0,63	-0,31
Реактивна агресивність	-0,44	-0,46	-0,64	-0,47	-0,48	-0,55	0,84	0,63	0,84	0,81	-0,76	-0,76	-0,79	-0,80	-0,77	0,78	0,77	0,75	0,92	-0,80	-0,70	1,00	-0,68	-0,69	0,22	0,72	0,30
Стриманість	0,31	0,28	0,46	0,29	0,36	0,31	-0,53	-0,42	-0,53	-0,59	0,53	0,50	0,56	0,53	0,50	-0,41	-0,37	-0,68	-0,65	0,62	0,53	-0,68	1,00	0,96	-0,19	-0,63	-0,28
Відкритість	0,38	0,23	0,48	0,29	0,37	0,32	-0,55	-0,45	-0,55	-0,61	0,55	0,53	0,60	0,55	0,53	-0,45	-0,41	-0,69	-0,68	0,62	0,56	-0,69	0,96	1,00	-0,21	-0,63	-0,25
Екстраверсія-інтроверсія	-0,29	-0,11	-0,27	-0,16	-0,35	-0,26	0,26	0,31	0,26	0,29	-0,27	-0,28	-0,31	-0,28	-0,34	0,22	0,25	0,23	0,28	-0,35	-0,16	0,22	-0,19	-0,21	1,00	0,21	0,15
Емоційна лабільність	-0,55	-0,49	-0,53	-0,36	-0,49	-0,30	0,55	0,42	0,55	0,60	-0,49	-0,49	-0,62	-0,56	-0,50	0,56	0,47	0,85	0,72	-0,59	-0,63	0,72	-0,63	-0,63	0,21	1,00	0,53
Маскулінність-фемінність	-0,30	-0,12	-0,14	-0,15	-0,28	-0,08	0,24	0,11	0,24	0,20	-0,18	-0,12	-0,15	-0,18	-0,19	0,27	0,16	0,41	0,28	-0,33	-0,31	0,30	-0,28	-0,25	0,15	0,53	1,00
Схильність до залежності	-0,32	-0,27	-0,58	-0,40	-0,37	-0,53	0,72	0,52	0,72	0,70	-0,62	-0,63	-0,67	-0,63	-0,63	0,68	0,69	0,59	0,74	-0,65	-0,61	0,85	-0,68	-0,73	0,24	0,55	0,15
Алкогольна	-0,03	0,00	-0,33	-0,24	-0,20	-0,49	0,28	0,32	0,28	0,24	-0,34	-0,29	-0,24	-0,28	-0,34	0,47	0,44	0,01	0,08	-0,41	-0,19	0,26	-0,16	-0,15	-0,08	-0,01	0,12
Інтернет	0,25	0,09	0,02	0,10	0,04	-0,06	0,04	0,00	0,04	0,00	-0,05	0,05	0,08	-0,01	-0,04	0,06	0,12	-0,03	0,01	-0,14	-0,08	0,05	0,03	0,04	0,14	-0,15	0,04
Любовна	0,20	-0,22	0,12	0,18	0,03	-0,04	-0,22	-0,12	-0,22	-0,18	0,16	0,14	0,13	0,09	0,05	-0,08	-0,07	0,05	-0,08	-0,09	0,05	-0,14	0,04	0,12	0,12	0,13	0,00
Наркотична	-0,16	-0,15	-0,23	-0,24	-0,17	-0,24	0,06	0,17	0,06	0,04	-0,15	-0,10	-0,04	-0,09	-0,14	0,24	0,18	-0,02	-0,02	0,09	0,04	0,01	0,10	0,04	-0,52	0,01	0,06
Грова	-0,39	-0,21	-0,29	-0,20	-0,36	-0,15	0,21	0,33	0,21	0,26	-0,26	-0,26	-0,26	-0,21	-0,20	0,13	0,09	0,11	0,09	-0,07	0,06	0,04	0,05	0,08	0,07	0,15	0,11
Нікотинова	-0,02	0,17	0,04	-0,09	0,15	0,11	-0,07	-0,14	-0,07	-0,10	0,09	0,11	0,07	0,13	0,17	-0,09	-0,09	-0,20	-0,15	0,03	0,04	-0,09	0,06	-0,03	-0,04	-0,16	-0,01
Харчова	-0,03	0,22	0,28	0,10	0,13	0,15	-0,13	-0,04	-0,13	-0,09	0,09	0,04	-0,01	0,10	0,03	-0,10	-0,10	0,02	0,03	0,10	0,06	-0,05	0,02	-0,05	0,06	0,10	-0,03

Міжстатева	-0,25	-0,18	0,01	-0,07	-0,14	0,23	0,07	-0,02	0,07	0,11	-0,05	-0,05	-0,07	-0,05	-0,03	-0,16	-0,16	0,14	0,06	0,00	-0,09	0,00	-0,17	-0,16	-0,20	0,12	0,13
Трудоголізм	0,21	0,01	0,07	0,03	0,16	-0,01	-0,01	0,01	-0,01	0,03	0,00	0,02	-0,01	-0,06	-0,08	-0,11	-0,10	-0,05	0,03	-0,03	0,20	-0,04	-0,11	-0,07	-0,02	-0,19	-0,36
Телевізійна	-0,19	-0,11	-0,08	-0,21	-0,17	-0,02	0,08	0,00	0,08	0,03	-0,07	-0,02	-0,07	-0,07	-0,11	0,12	0,16	0,15	0,17	-0,08	-0,12	0,11	-0,04	-0,03	0,10	0,33	0,32
Релігійна	0,30	-0,03	-0,18	-0,07	0,12	-0,21	-0,07	-0,04	-0,07	-0,01	0,06	0,07	0,04	0,03	-0,03	0,24	0,23	0,09	0,09	-0,22	-0,11	0,12	-0,09	-0,10	0,21	0,03	-0,13
Від здорового способу життя	0,03	-0,03	-0,24	-0,10	-0,14	-0,36	0,21	0,15	0,21	0,22	-0,21	-0,18	-0,14	-0,15	-0,22	0,29	0,24	0,15	0,29	-0,35	-0,06	0,20	-0,17	-0,21	0,29	0,03	-0,02
Від ліків	-0,29	-0,16	-0,25	-0,27	-0,14	-0,09	0,12	0,33	0,12	0,19	-0,22	-0,25	-0,26	-0,12	-0,20	0,30	0,26	0,23	0,21	-0,16	-0,23	0,18	0,03	-0,04	0,36	0,23	0,20
бажання спробувати без всіляких причин	0,00	0,03	0,10	-0,02	0,04	-0,06	-0,13	-0,10	-0,13	-0,22	0,15	0,18	0,21	0,10	0,05	-0,05	-0,04	-0,08	-0,08	0,06	0,18	-0,09	0,24	0,20	0,02	0,00	0,14
переконання оточуючих/друзів/знайомих	0,02	0,05	-0,24	0,04	0,02	-0,13	0,21	0,17	0,21	0,26	-0,19	-0,20	-0,23	-0,16	-0,13	0,20	0,17	0,06	0,08	-0,22	-0,23	0,14	-0,05	-0,07	-0,03	0,02	-0,26
бажання змінити внутрішній стан	0,00	0,03	0,20	-0,02	-0,03	0,24	-0,13	-0,10	-0,13	-0,11	0,07	0,07	0,09	0,09	0,12	-0,20	-0,14	-0,08	-0,08	0,27	0,08	-0,09	-0,18	-0,11	-0,08	-0,07	0,22
вам було призначено лікарями як лікування і потім Ви продовжили вживання	-0,05	-0,33	-0,15	-0,01	-0,05	-0,14	0,19	0,16	0,19	0,20	-0,18	-0,18	-0,22	-0,18	-0,19	0,21	0,21	0,24	0,26	-0,26	-0,14	0,21	-0,17	-0,18	0,19	0,06	-0,07
інша причина	-0,05	0,01	0,11	-0,01	-0,05	0,07	-0,13	-0,15	-0,13	-0,13	0,18	0,15	0,11	0,18	0,16	-0,16	-0,25	0,01	-0,09	0,03	0,13	-0,15	0,17	0,16	0,06	0,06	-0,07
розслабитися/відволіктися	-0,46	-0,16	-0,28	-0,31	-0,43	-0,28	0,35	0,32	0,35	0,30	-0,33	-0,31	-0,37	-0,28	-0,36	0,34	0,28	0,22	0,25	-0,23	-0,19	0,36	-0,16	-0,18	0,20	0,33	0,28
підняти настрої	0,31	0,15	0,32	0,25	0,33	0,36	-0,31	-0,33	-0,31	-0,27	0,34	0,31	0,31	0,29	0,37	-0,41	-0,35	-0,19	-0,21	0,30	0,11	-0,36	0,16	0,20	-0,10	-0,20	-0,22
мобілізуватися	0,03	0,02	-0,18	-0,13	0,00	-0,19	0,06	0,17	0,06	0,07	-0,15	-0,14	-0,04	-0,14	-0,14	0,13	0,15	-0,02	-0,01	-0,16	0,13	0,01	0,00	-0,03	0,05	-0,18	-0,14
краще спати	0,31	0,01	0,15	0,31	0,24	0,10	-0,19	-0,22	-0,19	-0,18	0,19	0,20	0,21	0,18	0,16	-0,02	-0,03	-0,04	-0,07	0,05	0,00	-0,02	0,00	-0,02	-0,29	-0,05	0,06
Приходить у нормальний/спокійний стан	0,18	0,02	-0,01	-0,02	0,12	0,02	0,01	-0,05	0,01	0,04	0,00	0,04	-0,01	-0,06	-0,01	0,08	0,03	0,25	0,13	-0,21	-0,06	0,16	-0,28	-0,25	0,00	0,21	0,24
Відчуваю апатію, знесилення	-0,04	0,02	0,20	0,17	-0,06	0,19	-0,25	-0,18	-0,25	-0,23	0,18	0,15	0,16	0,24	0,25	-0,22	-0,19	-0,20	-0,16	0,09	0,16	-0,18	0,14	0,10	0,06	-0,19	-0,19
Виникають симптоми певних відхилень у стані здоров'я	-0,16	0,04	-0,14	-0,10	-0,19	-0,15	0,08	0,17	0,08	0,12	-0,15	-0,17	-0,10	-0,08	-0,10	-0,04	-0,06	0,00	-0,22	0,06	0,03	-0,18	0,05	-0,01	-0,02	-0,09	-0,12
Виникають коливання настрою	0,07	0,01	0,04	-0,01	0,16	0,12	0,14	0,10	0,14	0,16	-0,14	-0,16	-0,16	-0,14	-0,10	0,11	0,10	0,11	0,30	-0,20	-0,09	0,27	-0,20	-0,23	-0,05	0,05	-0,12
Виникає потреба продовжити вживання засобів	0,02	-0,10	-0,03	-0,02	0,07	-0,09	0,03	-0,05	0,03	-0,06	0,09	0,13	0,08	0,02	-0,03	0,09	0,15	-0,11	0,08	0,16	-0,06	0,06	0,19	0,28	0,00	0,05	0,17
Чи відчуваєте Ви потребу, що Вам необхідна допомога?	0,07	0,15	-0,11	-0,10	-0,06	-0,06	0,14	0,12	0,14	0,18	-0,19	-0,14	-0,11	-0,06	-0,11	0,12	0,09	0,02	0,12	-0,39	0,07	0,15	-0,21	-0,23	0,21	-0,04	0,06
Чи зверталися Ви за консультацією до фахівців?	0,22	0,16	0,01	0,10	0,18	0,00	-0,01	-0,17	-0,01	-0,06	0,04	0,12	0,13	0,08	0,06	0,03	0,03	-0,08	-0,06	-0,19	0,14	0,06	0,00	-0,03	-0,09	-0,17	0,00
ніколи	-0,04	-0,16	-0,20	-0,24	-0,16	-0,22	0,35	0,32	0,35	0,40	-0,38	-0,41	-0,39	-0,28	-0,26	0,36	0,28	0,27	0,41	-0,45	-0,19	0,42	-0,26	-0,28	0,08	0,15	-0,05
1 раз	0,21	0,17	0,05	0,18	0,24	0,08	-0,21	-0,13	-0,21	-0,19	0,13	0,16	0,24	0,09	0,10	-0,13	-0,06	-0,08	-0,16	-0,04	0,11	-0,12	0,07	0,04	-0,02	-0,18	-0,18
періодично	0,07	0,16	0,20	0,08	0,12	0,11	-0,25	-0,31	-0,25	-0,36	0,37	0,40	0,32	0,30	0,21	-0,16	-0,15	-0,13	-0,16	0,21	0,16	-0,10	0,07	0,10	0,16	-0,03	0,24
системно проходжу конкретні курси	-0,08	-0,10	0,07	0,15	-0,10	0,07	-0,09	-0,05	-0,09	-0,06	0,08	0,05	0,05	0,04	0,08	-0,21	-0,22	-0,11	-0,28	0,38	0,04	-0,35	0,25	0,28	-0,25	-0,05	-0,07
збираюсь пройти	-0,32	0,01	-0,15	-0,23	-0,05	0,07	0,19	0,16	0,19	0,20	-0,18	-0,15	-0,22	-0,13	-0,14	0,06	0,21	-0,07	0,17	0,03	-0,14	0,12	-0,17	-0,18	0,06	0,15	0,14
Зараз Ви перебуваєте в закладі допомоги залежним?	0,12	0,05	-0,04	0,04	0,11	-0,09	0,15	0,12	0,15	0,20	-0,15	-0,16	-0,14	-0,12	-0,13	0,14	0,14	0,22	0,28	-0,32	-0,10	0,28	-0,16	-0,18	0,12	0,12	-0,11

Продовження табл. Г.3

Показники	Схильність до залежності	Алкогольня	Інтернет	Льобовня	Наркотичня	Ігрова	Нікотинова	Харчова	Міжстатева	Трудоголізм	Телевізійня	Релігійня	Від здорового способу життя	Від ліків	бажання спробувати без великих переконання	бажання змінити внутрішній стан	вам було призначено лікарями як інша причина	розслабитися/відпочитися	підняти настрій	мобілізуватися	краще спати	Приходить у нормальний /спокійний	Відчуваю апатію, знесилення	Виникають симптоми певних	Виникають коливання настрою	Виникає потреба продовжити	Чи відчуваєте Ви потребу, що Вам	Чи зверталися Ви за консультацією до	ніколи	І раз	періодично	системно проходить конкретні курси	збираюся пройти	Зараз Ви перебуваєте в закладі		
Інтроекспресивність	-0,32	-0,03	0,25	0,20	-0,16	-0,39	-0,02	-0,03	-0,25	0,21	-0,19	0,30	0,03	-0,29	0,00	0,02	0,00	-0,05	-0,05	-0,46	0,31	0,03	0,31	0,18	-0,04	-0,16	0,07	0,02	0,07	0,22	-0,04	0,21	0,07	-0,08	-0,32	0,12
Екстраекспресивність	-0,27	0,00	0,09	-0,22	-0,15	-0,21	0,17	0,22	-0,18	0,01	-0,11	-0,03	-0,03	-0,16	0,03	0,05	0,03	-0,33	0,01	-0,16	0,15	0,02	0,01	0,02	0,02	0,04	0,01	-0,10	0,15	0,16	-0,16	0,17	0,16	-0,10	0,01	0,05
Інтросаморегуляція	-0,58	-0,33	0,02	0,12	-0,23	-0,29	0,04	0,28	0,01	0,07	-0,08	-0,18	-0,24	-0,25	0,10	-0,24	0,20	-0,15	0,11	-0,28	0,32	-0,18	0,15	-0,01	0,20	-0,14	0,04	-0,03	-0,11	0,01	-0,20	0,05	0,20	0,07	-0,15	-0,04
Екстрасаморегуляція	-0,40	-0,24	0,10	0,18	-0,24	-0,20	-0,09	0,10	-0,07	0,03	-0,21	-0,07	-0,10	-0,27	-0,02	0,04	-0,02	-0,01	-0,01	-0,31	0,25	-0,13	0,31	-0,02	0,17	-0,10	-0,01	-0,02	-0,10	0,10	-0,24	0,18	0,08	0,15	-0,23	0,04
Інтроемпатія	-0,37	-0,20	0,04	0,03	-0,17	-0,36	0,15	0,13	-0,14	0,16	-0,17	0,12	-0,14	-0,14	0,04	0,02	-0,03	-0,05	-0,05	-0,43	0,33	0,00	0,24	0,12	-0,06	-0,19	0,16	0,07	-0,06	0,18	-0,16	0,24	0,12	-0,10	-0,05	0,11
Екстраемпатія	-0,53	-0,49	-0,06	-0,04	-0,24	-0,15	0,11	0,15	0,23	-0,01	-0,02	-0,21	-0,36	-0,09	-0,06	-0,13	0,24	-0,14	0,07	-0,28	0,36	-0,19	0,10	0,02	-0,19	-0,15	0,12	-0,09	-0,06	0,00	-0,22	0,08	0,11	0,07	0,07	-0,09
Порушення мімічного відображення емоцій	0,72	0,28	0,04	-0,22	0,06	0,21	-0,07	-0,13	0,07	-0,01	0,08	-0,07	0,21	0,12	-0,13	0,21	-0,13	0,19	-0,13	0,35	-0,31	0,06	-0,19	0,01	-0,25	0,08	0,14	0,03	0,14	-0,01	0,35	-0,21	-0,25	-0,09	0,19	0,15
Порушення емоційної саморегуляції	0,52	0,32	0,00	-0,12	0,17	0,33	-0,14	-0,04	-0,02	0,01	0,00	-0,04	0,15	0,33	-0,10	0,17	-0,10	0,16	-0,15	0,32	-0,33	0,17	-0,22	-0,05	-0,18	0,17	0,10	-0,05	0,12	-0,17	0,32	-0,13	-0,31	-0,05	0,16	0,12
Порушення здатності впливати на інших людей	0,72	0,28	0,04	-0,22	0,06	0,21	-0,07	-0,13	0,07	-0,01	0,08	-0,07	0,21	0,12	-0,13	0,21	-0,13	0,19	-0,13	0,35	-0,31	0,06	-0,19	0,01	-0,25	0,08	0,14	0,03	0,14	-0,01	0,35	-0,21	-0,25	-0,09	0,19	0,15
Порушення емпатії	0,70	0,24	0,00	-0,18	0,04	0,26	-0,10	-0,09	0,11	0,03	-0,03	-0,01	0,22	0,19	-0,22	0,26	-0,11	0,20	-0,13	0,30	-0,27	0,07	-0,18	0,04	-0,23	0,12	0,16	-0,06	0,18	-0,06	0,40	-0,19	-0,36	-0,06	0,20	0,20
Здатність до ідентифікації емоцій	-0,62	-0,34	-0,05	0,16	-0,15	-0,26	0,09	0,09	-0,05	0,00	-0,07	0,06	-0,21	-0,22	0,15	-0,19	0,07	-0,18	0,18	-0,33	0,34	-0,15	0,19	0,00	0,18	-0,15	-0,14	0,09	-0,19	0,04	-0,38	0,13	0,37	0,08	-0,18	-0,15
Емоційна фасілітація мислення	-0,63	-0,29	0,05	0,14	-0,10	-0,26	0,11	0,04	-0,05	0,02	-0,02	0,07	-0,18	-0,25	0,18	-0,20	0,07	-0,18	0,15	-0,31	0,31	-0,14	0,20	0,04	0,15	-0,17	-0,16	0,13	-0,14	0,12	-0,41	0,16	0,40	0,05	-0,15	-0,16
Здатність до розуміння емоційної інформації	-0,67	-0,24	0,08	0,13	-0,04	-0,26	0,07	-0,01	-0,07	-0,01	-0,07	0,04	-0,14	-0,26	0,21	-0,23	0,09	-0,22	0,11	-0,37	0,31	-0,04	0,21	-0,01	0,16	-0,10	-0,16	0,08	-0,11	0,13	-0,39	0,24	0,32	0,05	-0,22	-0,14
Здатність до регуляції власних емоційних станів	-0,63	-0,28	-0,01	0,09	-0,09	-0,21	0,13	0,10	-0,05	-0,06	-0,07	0,03	-0,15	-0,12	0,10	-0,16	0,09	-0,18	0,18	-0,28	0,29	-0,14	0,18	-0,06	0,24	-0,08	-0,14	0,02	-0,06	0,08	-0,28	0,09	0,30	0,04	-0,13	-0,12
Здатність до регуляції емоційних станів інших людей	-0,63	-0,34	-0,04	0,05	-0,14	-0,20	0,17	0,03	-0,03	-0,08	-0,11	-0,03	-0,22	-0,20	0,05	-0,13	0,12	-0,19	0,16	-0,36	0,37	-0,14	0,16	-0,01	0,25	-0,10	-0,10	-0,03	-0,11	0,06	-0,26	0,10	0,21	0,08	-0,14	-0,13
Невротичність	0,68	0,47	0,06	-0,08	0,24	0,13	-0,09	-0,10	-0,16	-0,11	0,12	0,24	0,29	0,30	-0,05	0,20	-0,20	0,21	-0,16	0,34	-0,41	0,13	-0,02	0,08	-0,22	-0,04	0,11	0,09	0,12	0,03	0,36	-0,13	-0,16	-0,21	0,06	0,14
Спонтанна агресивність	0,69	0,44	0,12	-0,07	0,18	0,09	-0,09	-0,10	-0,16	-0,10	0,16	0,23	0,24	0,26	-0,04	0,17	-0,14	0,21	-0,25	0,28	-0,35	0,15	-0,03	0,03	-0,19	-0,06	0,10	0,15	0,09	0,03	0,28	-0,06	-0,15	-0,22	0,21	0,14
Депресивність	0,59	0,01	-0,03	0,05	-0,02	0,11	-0,20	0,02	0,14	-0,05	0,15	0,09	0,15	0,23	-0,08	0,06	-0,08	0,24	0,01	0,22	-0,19	-0,02	-0,04	0,25	-0,20	0,00	0,11	-0,11	0,02	-0,08	0,27	-0,08	-0,13	-0,11	-0,07	0,22
Роздратованість	0,74	0,08	0,01	-0,08	-0,02	0,09	-0,15	0,03	0,06	0,03	0,17	0,09	0,29	0,21	-0,08	0,08	-0,08	0,26	-0,09	0,25	-0,21	-0,01	-0,07	0,13	-0,16	-0,22	0,30	0,08	0,12	-0,06	0,41	-0,16	-0,16	-0,28	0,17	0,28
Товарищескість	-0,65	-0,41	-0,14	-0,09	0,09	-0,07	0,03	0,10	0,00	-0,03	-0,08	-0,22	-0,35	-0,16	0,06	-0,22	0,27	-0,26	0,03	-0,23	0,30	-0,16	0,05	-0,21	0,09	0,06	-0,20	0,16	-0,39	-0,19	-0,45	-0,04	0,21	0,38	0,03	-0,32
Врівноваженість	-0,61	-0,19	-0,08	0,05	0,04	0,06	0,04	0,06	-0,09	0,20	-0,12	-0,11	-0,06	-0,23	0,18	-0,23	0,08	-0,14	0,13	-0,19	0,11	0,13	0,00	-0,06	0,16	0,03	-0,09	-0,06	0,07	0,14	-0,19	0,11	0,16	0,04	-0,14	-0,10
Реактивна агресивність	0,85	0,26	0,05	-0,14	0,01	0,04	-0,09	-0,05	0,00	-0,04	0,11	0,12	0,20	0,18	-0,09	0,14	-0,09	0,21	-0,15	0,36	-0,36	0,01	-0,02	0,16	-0,18	-0,18	0,27	0,06	0,15	0,06	0,42	-0,12	-0,10	-0,35	0,12	0,28
Стриманість	-0,68	-0,16	0,03	0,04	0,10	0,05	0,06	0,02	-0,17	-0,11	-0,04	-0,09	-0,17	0,03	0,24	-0,05	-0,18	-0,17	0,17	-0,16	0,16	0,00	0,00	-0,28	0,14	0,05	-0,20	0,19	-0,21	0,00	-0,26	0,07	0,07	0,25	-0,17	-0,16
Відкритість	-0,73	-0,15	0,04	0,12	0,04	0,08	-0,03	-0,05	-0,16	-0,07	-0,03	-0,10	-0,21	-0,04	0,20	-0,07	-0,11	-0,18	0,16	-0,18	0,20	-0,03	-0,02	-0,25	0,10	-0,01	-0,23	0,28	-0,23	-0,03	-0,28	0,04	0,10	0,28	-0,18	-0,18
Екстраверсія-інтроверсія	0,24	-0,08	0,14	0,12	-0,52	0,07	-0,04	0,06	-0,20	-0,02	0,10	0,21	0,29	0,36	0,02	-0,03	-0,08	0,19	0,06	0,20	-0,10	0,05	-0,29	0,00	0,06	-0,02	-0,05	0,00	0,21	-0,09	0,08	-0,02	0,16	-0,25	0,06	0,12
Емоційна лабільність	0,53	-0,01	-0,15	0,13	0,01	0,15	-0,16	0,10	0,12	-0,19	0,33	0,03	0,03	0,23	0,00	0,02	-0,07	0,06	0,06	0,33	-0,20	-0,18	-0,05	0,21	-0,19	-0,09	0,05	0,05	-0,04	-0,17	0,15	-0,18	-0,03	-0,05	0,15	0,12
Маскулінність-фемінність	0,15	0,12	0,04	0,00	0,06	0,11	-0,01	-0,03	0,13	-0,36	0,32	-0,13	-0,02	0,20	0,14	-0,26	0,22	-0,07	-0,07	0,28	-0,22	-0,14	0,06	0,24	-0,19	-0,12	-0,12	0,17	0,06	0,00	-0,05	-0,18	0,24	-0,07	0,14	-0,11

Від ліків	-0,06	-0,24	-0,17	-0,19	-0,28	-0,38	0,08	0,25	0,08	0,25	-0,11	-0,19	-0,07	-0,15	-0,13	0,06	0,04	0,24	0,02	-0,43	-0,23	-0,02	0,11	0,06	0,49	-0,09	-0,18
переконання оточуючих/друзів/знайомих	0,10	0,48	0,36	0,14	-0,04	0,42	-0,34	-0,18	-0,34	-0,18	0,34	0,14	0,17	0,17	0,23	-0,29	-0,19	-0,05	-0,02	0,06	-0,28	0,10	0,08	-0,02	-0,06	0,31	-0,03
бажання змінити внутрішній стан	-0,13	-0,23	-0,02	-0,07	0,31	-0,21	0,06	0,03	0,06	0,03	-0,12	0,12	0,07	0,06	-0,03	0,09	-0,01	-0,23	-0,16	0,25	0,37	-0,25	0,04	0,13	-0,15	-0,39	-0,14
інша причина	0,07	-0,28	-0,46	-0,08	-0,43	-0,24	0,37	0,19	0,37	0,19	-0,27	-0,38	-0,33	-0,33	-0,26	0,24	0,28	0,43	0,28	-0,48	-0,19	0,25	-0,18	-0,18	0,32	0,21	0,27
розслабитися/відволіктися	-0,35	-0,41	-0,05	-0,19	0,16	-0,16	-0,18	0,08	-0,18	0,08	-0,22	0,25	0,04	0,04	-0,12	-0,15	-0,12	-0,53	-0,11	0,49	0,28	-0,05	0,12	0,37	0,01	-0,45	-0,05
підняти настрій	-0,10	-0,18	-0,25	0,02	-0,30	-0,36	0,50	0,08	0,50	0,08	-0,19	-0,45	-0,25	-0,24	-0,17	0,36	0,45	0,28	-0,11	-0,31	-0,08	-0,15	0,12	-0,03	0,33	0,17	0,28
мобілізуватися	0,10	0,48	0,10	0,14	-0,04	0,42	-0,34	-0,18	-0,34	-0,18	0,43	0,24	0,26	0,32	0,44	-0,16	-0,31	-0,05	-0,12	0,06	-0,28	-0,03	0,08	-0,02	-0,20	0,17	-0,03
краще спати	0,10	-0,11	-0,16	-0,39	-0,34	-0,10	0,10	0,28	0,10	0,28	-0,17	-0,29	-0,30	-0,34	-0,32	0,23	0,17	0,52	0,41	-0,45	-0,28	0,37	-0,26	-0,27	-0,20	0,44	-0,03
вимкнути свідомість	0,50	0,52	0,59	0,64	0,76	0,46	-0,23	-0,43	-0,23	-0,43	0,35	0,42	0,43	0,37	0,34	-0,46	-0,38	-0,19	-0,01	0,21	0,43	-0,11	-0,18	-0,18	-0,04	-0,33	-0,31
Приходить у нормальний /спокійний стан	-0,18	-0,12	-0,28	-0,37	-0,57	-0,30	0,30	0,16	0,30	0,16	-0,12	-0,47	-0,20	-0,24	-0,18	0,20	0,32	0,61	0,03	-0,39	-0,50	0,01	0,23	0,13	-0,19	0,71	0,54
Відчую апатію, знесилення	0,10	-0,11	0,10	0,14	0,25	0,16	0,10	-0,18	0,10	-0,18	-0,12	0,14	-0,02	0,10	0,03	-0,03	0,05	-0,40	-0,12	0,06	0,18	-0,16	0,08	0,23	0,07	-0,62	-0,46
Виникають симптоми певних відхилень у стані здоров'я	-0,22	-0,11	-0,16	-0,12	-0,04	-0,10	-0,34	0,28	-0,34	0,28	0,02	0,19	-0,02	-0,04	-0,04	0,10	-0,19	-0,28	0,09	0,31	0,18	0,24	-0,26	-0,27	0,21	-0,09	-0,03
Виникає потреба продовжити вживання засобів	0,50	0,52	0,59	0,64	0,76	0,46	-0,23	-0,43	-0,23	-0,43	0,35	0,42	0,43	0,37	0,34	-0,46	-0,38	-0,19	-0,01	0,21	0,43	-0,11	-0,18	-0,18	-0,04	-0,33	-0,31
Чи відчуваєте Ви потребу, що Вам необхідна допомога?	0,02	0,03	-0,22	-0,31	-0,11	0,22	-0,22	0,05	-0,22	0,05	0,09	0,13	0,05	0,10	0,07	0,07	-0,10	0,03	-0,04	0,24	-0,05	-0,13	0,08	0,23	-0,65	0,29	0,38
Чи зверталися Ви за консультацією до фахівців?	0,06	-0,12	-0,47	-0,37	-0,35	0,09	0,30	0,16	0,30	0,16	-0,25	-0,27	-0,27	-0,13	-0,13	0,30	0,23	0,36	0,27	-0,39	-0,50	0,01	-0,02	0,13	-0,39	0,22	0,22
ніколи	-0,45	-0,39	-0,59	-0,50	-0,54	-0,35	0,41	0,39	0,41	0,39	-0,50	-0,49	-0,50	-0,43	-0,43	0,44	0,42	0,37	0,43	-0,13	-0,39	0,36	-0,17	-0,14	-0,26	0,58	0,69
1 раз	0,15	0,28	0,36	0,43	0,39	0,05	-0,18	-0,28	-0,18	-0,28	0,39	0,29	0,41	0,33	0,39	-0,25	-0,30	-0,17	-0,36	0,09	0,28	-0,26	0,12	-0,03	0,22	-0,35	-0,39
періодично	0,42	0,18	0,36	0,14	0,25	0,42	-0,34	-0,18	-0,34	-0,18	0,20	0,29	0,17	0,17	0,09	-0,29	-0,19	-0,28	-0,12	0,06	0,18	-0,16	0,08	0,23	0,07	-0,36	-0,46
Зараз Ви перебуваєте в закладі допомоги залежним?	-0,15	-0,05	-0,16	-0,02	-0,16	-0,25	0,53	-0,08	0,53	-0,08	-0,17	-0,38	-0,11	-0,10	-0,04	0,15	0,30	0,44	0,03	-0,29	-0,28	-0,06	0,14	0,03	-0,22	0,35	0,39

Продовження табл. Г.4

Показники	Схильність до залежності	Алкогольна	Інтернет	Любовна	Наркотична	Ігрова	Нікотинова	Харчова	Міжстатеві	Трудоголізм	Телевізійна	Релігійна	Від здорового способу життя	Від ліків	переконання	бажання змінити внутрішній	інша причина	розслабитися/відволіктися	підняти настрій	мобілізуватися	краще спати	вимкнути свідомість	Приходить у нормальний	Відчуваю апатію, знесилення	Виникають снігмоти певних	Виникає потреба продовжити	Чи відчуваєте Ви потребу, що	Чи зверталися Ви за	ніколи	І раз	періодично	Зараз Ви перебуваєте в заспаді
Інтроєкспресивність	-0,47	-0,24	-0,16	-0,40	0,20	0,20	-0,17	0,34	0,24	0,30	0,38	-0,21	-0,34	-0,06	0,10	-0,13	0,07	-0,35	-0,10	0,10	0,10	0,50	-0,18	0,10	-0,22	0,50	0,02	0,06	-0,45	0,15	0,42	-0,15
Екстраекспресивність	-0,45	0,21	-0,28	-0,52	-0,05	0,34	-0,27	0,30	0,52	0,27	0,40	-0,07	-0,29	-0,24	0,48	-0,23	-0,28	-0,41	-0,18	0,48	-0,11	0,52	-0,12	-0,11	-0,11	0,52	0,03	-0,12	-0,39	0,28	0,18	-0,05
Інтросаморегуляція	-0,38	0,46	-0,18	-0,34	-0,23	0,57	-0,22	0,45	0,49	0,21	0,66	-0,25	-0,18	-0,17	0,36	-0,02	-0,46	-0,05	-0,25	0,10	-0,16	0,59	-0,28	0,10	-0,16	0,59	-0,22	-0,47	-0,59	0,36	0,36	-0,16
Екстрасаморегуляція	-0,50	0,34	-0,51	-0,34	0,06	0,30	-0,27	0,33	0,60	0,04	0,53	-0,42	0,04	-0,19	0,14	-0,07	-0,08	-0,19	0,02	0,14	-0,39	0,64	-0,37	0,14	-0,12	0,64	-0,31	-0,37	-0,50	0,43	0,14	-0,02
Інтроемпатія	-0,39	0,36	-0,15	-0,21	-0,07	0,79	-0,10	0,27	0,28	-0,12	0,82	-0,37	-0,35	-0,28	-0,04	0,31	-0,43	0,16	-0,30	-0,04	-0,34	0,76	-0,57	0,25	-0,04	0,76	-0,11	-0,35	-0,54	0,39	0,25	-0,16
Екстраемпатія	-0,42	-0,07	-0,12	-0,38	0,14	0,56	-0,24	0,13	0,28	0,21	0,45	-0,06	-0,39	-0,38	0,42	-0,21	-0,24	-0,16	-0,36	0,42	-0,10	0,46	-0,30	0,16	-0,10	0,46	0,22	0,09	-0,35	0,05	0,42	-0,25
Порушення мімічного відображення емоцій	0,18	-0,48	-0,35	0,02	0,33	-0,46	0,49	-0,14	-0,48	-0,34	-0,16	-0,15	0,33	0,08	-0,34	0,06	0,37	-0,18	0,50	-0,34	0,10	-0,23	0,30	0,10	-0,34	-0,23	-0,22	0,30	0,41	-0,18	-0,34	0,53
Порушення емоційної саморегуляції	0,67	-0,19	0,29	0,19	-0,01	-0,30	0,38	-0,30	-0,50	-0,48	-0,27	0,39	-0,09	0,25	-0,18	0,03	0,19	0,08	0,08	-0,18	0,28	-0,43	0,16	-0,18	0,28	-0,43	0,05	0,16	0,39	-0,28	-0,18	-0,08
Порушення здатності впливати на інших людей	0,18	-0,48	-0,35	0,02	0,33	-0,46	0,49	-0,14	-0,48	-0,34	-0,16	-0,15	0,33	0,08	-0,34	0,06	0,37	-0,18	0,50	-0,34	0,10	-0,23	0,30	0,10	-0,34	-0,23	-0,22	0,30	0,41	-0,18	-0,34	0,53
Порушення емпатії	0,67	-0,19	0,29	0,19	-0,01	-0,30	0,38	-0,30	-0,50	-0,48	-0,27	0,39	-0,09	0,25	-0,18	0,03	0,19	0,08	0,08	-0,18	0,28	-0,43	0,16	-0,18	0,28	-0,43	0,05	0,16	0,39	-0,28	-0,18	-0,08
Здатність до ідентифікації емоцій	-0,50	0,24	0,00	-0,26	-0,24	0,26	-0,40	0,15	0,70	0,51	0,10	-0,24	-0,07	-0,11	0,34	-0,12	-0,27	-0,22	-0,19	0,43	-0,17	0,35	-0,12	-0,12	0,02	0,35	0,09	-0,25	-0,50	0,39	0,20	-0,17
Емоційна фасилітація мислення	-0,41	0,45	0,14	-0,04	-0,22	0,57	-0,51	0,20	0,48	0,29	0,33	-0,12	-0,25	-0,19	0,14	0,12	-0,38	0,25	-0,45	0,24	-0,29	0,42	-0,47	0,14	0,19	0,42	0,13	-0,27	-0,49	0,29	0,29	-0,38
Здатність до розуміння емоційної інформації	-0,58	0,45	0,09	-0,02	-0,32	0,48	-0,37	0,18	0,58	0,39	0,25	-0,22	-0,09	-0,07	0,17	0,07	-0,33	0,04	-0,25	0,26	-0,30	0,43	-0,20	-0,02	-0,02	0,43	0,05	-0,27	-0,50	0,41	0,17	-0,11
Здатність до регуляції власних емоційних станів	-0,64	0,39	-0,06	-0,12	-0,23	0,42	-0,52	0,28	0,50	0,45	0,25	-0,14	-0,09	-0,15	0,17	0,06	-0,33	0,04	-0,24	0,32	-0,34	0,37	-0,24	0,10	-0,04	0,37	0,10	-0,13	-0,43	0,33	0,17	-0,10
Здатність до регуляції емоційних станів інших людей	-0,63	0,33	-0,13	-0,20	-0,22	0,27	-0,50	0,21	0,62	0,47	0,12	-0,21	0,00	-0,13	0,23	-0,03	-0,26	-0,12	-0,17	0,44	-0,32	0,34	-0,18	0,03	-0,04	0,34	0,07	-0,13	-0,43	0,39	0,09	-0,04
Невротичність	0,50	-0,55	-0,11	-0,10	0,24	-0,57	0,31	-0,24	-0,51	-0,30	-0,33	0,12	0,09	0,06	-0,29	0,09	0,24	-0,15	0,36	-0,16	0,23	-0,46	0,20	-0,03	0,10	-0,46	0,07	0,30	0,44	-0,25	-0,29	0,15
Спонтанна агресивність	0,37	-0,53	-0,16	0,05	0,29	-0,39	0,53	-0,26	-0,52	-0,34	-0,18	-0,02	0,27	0,04	-0,19	-0,01	0,28	-0,12	0,45	-0,31	0,17	-0,38	0,32	0,05	-0,19	-0,38	-0,10	0,23	0,42	-0,30	-0,19	0,30
Депресивність	0,15	-0,52	0,02	-0,05	0,20	-0,64	0,38	-0,10	-0,20	0,14	-0,52	0,04	0,05	0,24	-0,05	-0,23	0,43	-0,53	0,28	-0,05	0,52	-0,19	0,61	-0,40	-0,28	-0,19	0,03	0,36	0,37	-0,17	-0,28	0,44
Роздратованість	0,58	-0,17	-0,08	-0,12	0,35	-0,22	0,30	0,04	-0,51	-0,53	0,04	0,42	-0,38	0,02	-0,02	-0,16	0,28	-0,11	-0,11	-0,12	0,41	-0,01	0,03	-0,12	0,09	-0,01	-0,04	0,27	0,43	-0,36	-0,12	0,03
Товарищескість	-0,17	0,52	0,13	0,14	-0,11	0,54	-0,44	0,00	0,28	0,16	0,28	-0,03	-0,14	-0,43	0,06	0,25	-0,48	0,49	-0,31	0,06	-0,45	0,21	-0,39	0,06	0,31	0,21	0,24	-0,39	-0,13	0,09	0,06	-0,29
Врівноваженість	-0,23	0,27	-0,09	-0,06	0,07	0,26	-0,38	0,28	0,31	0,18	0,41	-0,39	-0,12	-0,23	-0,28	0,37	-0,19	0,28	-0,08	-0,28	0,43	-0,50	0,18	0,18	0,43	-0,05	-0,50	-0,39	0,28	0,18	-0,28	0,44
Реактивна агресивність	0,78	-0,15	0,03	-0,01	0,24	-0,27	0,39	-0,28	-0,21	-0,55	-0,20	0,12	-0,07	-0,02	0,10	-0,25	0,25	-0,05	-0,15	-0,03	0,37	-0,11	0,01	-0,16	0,24	-0,11	-0,13	0,01	0,36	-0,26	-0,16	-0,06
Стриманість	-0,63	0,24	0,08	0,22	-0,33	0,05	-0,40	0,18	0,25	0,69	-0,17	-0,03	0,35	0,11	0,08	0,04	-0,18	0,12	0,12	0,08	-0,26	-0,18	0,23	0,08	-0,26	-0,18	0,08	-0,02	-0,17	0,12	0,08	0,14
Відкритість	-0,66	0,13	0,30	0,42	-0,27	0,32	-0,33	0,07	0,03	0,63	-0,09	0,02	0,22	0,06	-0,02	0,13	-0,18	0,37	-0,03	-0,02	-0,27	-0,18	0,13	0,23	-0,27	-0,18	0,23	0,13	-0,14	-0,03	0,23	0,03
Екстраверсія-інтроверсія	0,29	0,37	-0,21	0,08	-0,17	-0,14	0,19	0,05	0,12	-0,67	0,21	0,04	0,32	0,49	-0,06	-0,15	0,32	0,01	0,33	-0,20	-0,20	-0,04	-0,19	0,07	0,21	-0,04	-0,65	-0,39	-0,26	0,22	0,07	-0,22
Емоційна лабільність	0,32	-0,40	0,13	-0,01	0,21	-0,54	0,30	-0,35	-0,08	0,24	-0,64	0,21	0,03	-0,09	0,31	-0,39	0,21	-0,45	0,17	0,17	0,44	-0,33	0,71	-0,62	-0,09	-0,33	0,29	0,22	0,58	-0,35	-0,36	0,35
Маскуліність-фемінність	-0,06	-0,06	0,04	0,33	0,31	-0,42	-0,10	-0,20	-0,14	0,32	-0,55	0,34	0,10	-0,18	-0,03	-0,14	0,27	-0,05	0,28	-0,03	-0,03	-0,31	0,54	-0,46	-0,03	-0,31	0,38	0,22	0,69	-0,39	-0,46	0,39
Схильність до залежності	1,00	-0,09	0,17	-0,27	0,06	-0,35	0,10	0,00	-0,17	-0,19	-0,15	0,19	-0,25	-0,09	0,17	-0,06	-0,12	0,04	-0,29	-0,11	0,59	-0,22	-0,08	-0,18	0,45	-0,22	-0,01	-0,28	0,19	-0,23	0,03	-0,37
Алкогольна	-0,09	1,00	-0,26	0,11	-0,25	0,19	-0,25	0,30	0,39	-0,32	0,28	0,12	0,06	0,10	0,07	-0,01	-0,08	0,16	-0,10	0,05	-0,41	0,37	-0,22	-0,13	0,16	0,37	-0,41	-0,43	-0,11	0,33	-0,28	0,09
Інтернет	0,17	-0,26	1,00	0,39	-0,42	0,26	0,22	-0,48	-0,07	0,26	-0,30	0,14	-0,24	0,23	0,02	0,10	-0,19	0,21	-0,25	0,02	0,28	-0,33	0,16	-0,25	0,28	-0,33	0,48	0,00	-0,16	-0,09	0,33	-0,47
Любовна	-0,27	0,11	0,39	1,00	0,09	0,19	0,19	-0,50	-0,20	-0,16	-0,30	0,13	0,38	0,19	-0,27	-0,05	0,45	0,50	0,17	-0,27	-0,39	-0,26	0,20	0,02	-0,10	-0,26	0,08	0,20	0,33	-0,29	-0,10	0,15
Наркотична	0,06	-0,25	-0,42	0,09	1,00	-0,06	-0,17	0,06	-0,42	-0,15	0,08	0,17	-0,16	-0,62	-0,05	-0,23	0,43	0,22	-0,13	-0,21	-0,01	0,15	-0,17	0,26	-0,13	0,15	0,16	0,37	0,65	-0,66	-0,05	0,14
Ігрова	-0,35	0,19	0,26	0,19	-0,06	1,00	0,03	-0,07	-0,08	-0,11	0,61	-0,09	-0,40	-0,34	-0,02	0,29	-0,44	0,46	-0,46	-0,02	-0,31	0,44	-0,42	0,30	-0,06	0,44	0,24	0,00	-0,23	0,02	0,30	-0,19

Нікотинова	0,10	-0,25	0,22	0,19	-0,17	0,03	1,00	-0,34	-0,02	-0,29	0,07	-0,41	0,17	0,36	-0,09	-0,03	0,16	-0,38	0,43	-0,40	0,23	0,16	0,51	-0,40	-0,40	0,16	-0,33	-0,25	-0,10	0,18	-0,09	0,38
Харчова	0,00	0,30	-0,48	-0,50	0,06	-0,07	-0,34	1,00	-0,13	0,24	0,55	0,11	-0,18	0,00	0,16	-0,02	-0,19	-0,01	-0,16	-0,31	0,32	0,27	-0,14	0,32	-0,34	0,27	-0,43	-0,20	-0,20	-0,03	0,32	0,01
Міжстатева	-0,17	0,39	-0,07	-0,20	-0,42	-0,08	-0,02	-0,13	1,00	0,03	-0,10	-0,43	0,24	0,25	0,28	-0,25	0,02	-0,52	0,12	0,45	-0,20	0,35	0,00	-0,46	0,20	0,35	-0,31	-0,55	-0,56	0,70	-0,13	-0,06
Трудоголізм	-0,19	-0,32	0,26	-0,16	-0,15	-0,11	-0,29	0,24	0,03	1,00	-0,26	0,04	0,03	-0,11	0,40	-0,13	-0,33	-0,07	-0,12	0,08	0,40	-0,33	0,39	0,02	-0,30	-0,33	0,32	0,06	-0,09	-0,22	0,40	-0,08
Телевізійна	-0,15	0,28	-0,30	-0,30	0,08	0,61	0,07	0,55	-0,10	-0,26	1,00	-0,19	-0,40	-0,19	-0,09	0,29	-0,33	0,14	-0,15	-0,40	-0,09	0,68	-0,44	0,32	-0,22	0,68	-0,32	-0,34	-0,38	0,17	0,32	-0,07
Релігійна	0,19	0,12	0,14	0,13	0,17	-0,09	-0,41	0,11	-0,43	0,04	-0,19	1,00	-0,32	-0,05	0,31	-0,34	0,12	0,21	-0,22	0,24	0,10	-0,45	0,10	-0,04	0,24	-0,45	0,39	0,46	0,49	-0,61	0,10	-0,27
Від здорового способу життя	-0,25	0,06	-0,24	0,38	-0,16	-0,40	0,17	-0,18	0,24	0,03	-0,40	-0,32	1,00	0,38	0,00	-0,25	0,39	-0,07	0,62	-0,10	-0,31	-0,38	0,40	0,11	-0,36	-0,38	-0,50	-0,10	-0,01	0,13	-0,15	0,40
Від ліків	-0,09	0,10	0,23	0,19	-0,62	-0,34	0,36	0,00	0,25	-0,11	-0,19	-0,05	0,38	1,00	-0,11	-0,15	0,38	-0,39	0,51	-0,11	0,09	-0,20	0,37	-0,27	-0,09	-0,20	-0,51	-0,20	-0,48	0,45	0,09	-0,01
переконання оточуючих/друзів/знайомих	0,17	0,07	0,02	-0,27	-0,05	-0,02	-0,09	0,16	0,28	0,40	-0,09	0,31	0,00	-0,11	1,00	-0,78	-0,12	-0,28	-0,28	0,41	0,41	-0,12	0,34	-0,18	-0,18	-0,12	-0,03	-0,10	-0,03	-0,28	0,41	-0,18
бажання змінити внутрішній стан	-0,06	-0,01	0,10	-0,05	-0,23	0,29	-0,03	-0,02	-0,25	-0,13	0,29	-0,34	-0,25	-0,15	-0,78	1,00	-0,53	0,37	-0,03	-0,27	-0,27	0,16	-0,43	0,23	0,23	0,16	0,23	-0,06	-0,14	0,37	-0,27	0,03
інша причина	-0,12	-0,08	-0,19	0,45	0,43	-0,44	0,16	-0,19	0,02	-0,33	-0,33	0,12	0,39	0,38	-0,12	-0,53	1,00	-0,19	0,43	-0,12	-0,12	-0,08	0,23	-0,12	-0,12	-0,08	-0,31	0,23	0,27	-0,19	-0,12	0,19
розслабитися/відволіктися	0,04	0,16	0,21	0,50	0,22	0,46	-0,38	-0,01	-0,52	-0,07	0,14	0,21	-0,07	-0,39	-0,28	0,37	-0,19	1,00	-0,44	-0,28	-0,28	-0,19	-0,50	0,64	0,18	-0,19	0,28	0,18	0,28	-0,44	0,18	-0,28
підняти настрій	-0,29	-0,10	-0,25	0,17	-0,13	-0,46	0,43	-0,16	0,12	-0,12	-0,15	-0,22	0,62	0,51	-0,28	-0,03	0,43	-0,44	1,00	-0,28	-0,28	-0,19	0,53	-0,28	-0,28	-0,19	-0,39	-0,16	-0,05	0,28	-0,28	0,44
мобілізуватися	-0,11	0,05	0,02	-0,27	-0,21	-0,02	-0,40	-0,31	0,45	0,08	-0,40	0,24	-0,10	-0,11	0,41	-0,27	-0,12	-0,28	-0,28	1,00	-0,18	-0,12	-0,10	-0,18	0,41	-0,12	0,39	0,34	-0,03	0,18	-0,18	-0,18
краще спати	0,59	-0,41	0,28	-0,39	-0,01	-0,31	0,23	0,32	-0,20	0,40	-0,09	0,10	-0,31	0,09	0,41	-0,27	-0,12	-0,28	-0,28	-0,18	1,00	-0,12	0,34	-0,18	-0,18	-0,12	-0,03	-0,10	-0,03	-0,28	0,41	-0,18
вимкнути свідомість	-0,22	0,37	-0,33	-0,26	0,15	0,44	0,16	0,27	0,35	-0,33	0,68	-0,45	-0,38	-0,20	-0,12	0,16	-0,08	-0,19	-0,19	-0,12	-0,12	1,00	-0,37	-0,12	-0,12	1,00	-0,31	-0,37	-0,31	0,43	-0,12	0,19
Приходить у нормальний /спокійний стан	-0,08	-0,22	0,16	0,20	-0,17	-0,42	0,51	-0,14	0,00	0,39	-0,44	0,10	0,40	0,37	0,34	-0,43	0,23	-0,50	0,53	-0,10	0,34	-0,37	1,00	-0,54	-0,54	-0,37	-0,10	0,03	0,22	-0,16	-0,10	0,50
Відчуваю апатію, знесилення	-0,18	-0,13	-0,25	0,02	0,26	0,30	-0,40	0,32	-0,46	0,02	0,32	-0,04	0,11	-0,27	-0,18	0,23	-0,12	0,64	-0,28	-0,18	-0,18	-0,12	-0,54	1,00	-0,18	-0,12	-0,03	0,34	-0,03	-0,28	0,41	-0,18
Виникають симптоми певних відхилень у стані здоров'я	0,45	0,16	0,28	-0,10	-0,13	-0,06	-0,40	-0,34	0,20	-0,30	-0,22	0,24	-0,36	-0,09	-0,18	0,23	-0,12	0,18	-0,28	0,41	-0,18	-0,12	-0,54	-0,18	1,00	-0,12	0,39	-0,10	-0,03	0,18	-0,18	-0,64
Виникає потреба продовжити вживання засобів	-0,22	0,37	-0,33	-0,26	0,15	0,44	0,16	0,27	0,35	-0,33	0,68	-0,45	-0,38	-0,20	-0,12	0,16	-0,08	-0,19	-0,19	-0,12	-0,12	1,00	-0,37	-0,12	-0,12	1,00	-0,31	-0,37	-0,31	0,43	-0,12	0,19
Чи відчуваєте Ви потребу, що Вам необхідна допомога?	-0,01	-0,41	0,48	0,08	0,16	0,24	-0,33	-0,43	-0,31	0,32	-0,32	0,39	-0,50	-0,51	-0,03	0,23	-0,31	0,28	-0,39	0,39	-0,03	-0,31	-0,10	-0,03	0,39	-0,31	1,00	0,54	0,38	-0,39	-0,03	-0,28
Чи зверталися Ви за консультацією до фахівців?	-0,28	-0,43	0,00	0,20	0,37	0,00	-0,25	-0,20	-0,55	0,06	-0,34	0,46	-0,10	-0,20	-0,10	-0,06	0,23	0,18	-0,16	0,34	-0,10	-0,37	0,03	0,34	-0,10	-0,37	0,54	1,00	0,54	-0,50	-0,10	0,16
ніколи	0,19	-0,11	-0,16	0,33	0,65	-0,23	-0,10	-0,20	-0,56	-0,09	-0,38	0,49	-0,01	-0,48	-0,03	-0,14	0,27	0,28	-0,05	-0,03	-0,03	-0,31	0,22	-0,03	-0,03	-0,31	0,38	0,54	1,00	-0,72	-0,46	0,39
1 раз	-0,23	0,33	-0,09	-0,29	-0,66	0,02	0,18	-0,03	0,70	-0,22	0,17	-0,61	0,13	0,45	-0,28	0,37	-0,19	-0,44	0,28	0,18	-0,28	0,43	-0,16	-0,28	0,18	0,43	-0,39	-0,50	-0,72	1,00	-0,28	0,08
періодично	0,03	-0,28	0,33	-0,10	-0,05	0,30	-0,09	0,32	-0,13	0,40	0,32	0,10	-0,15	0,09	0,41	-0,27	-0,12	0,18	-0,28	-0,18	0,41	-0,12	-0,10	0,41	-0,18	-0,12	-0,03	-0,10	-0,46	-0,28	1,00	-0,64
Зараз Ви перебуваєте в закладі допомоги залежним?	-0,37	0,09	-0,47	0,15	0,14	-0,19	0,38	0,01	-0,06	-0,08	-0,07	-0,27	0,40	-0,01	-0,18	0,03	0,19	-0,28	0,44	-0,18	-0,18	0,19	0,50	-0,18	-0,64	0,19	-0,28	0,16	0,39	0,08	-0,64	1,00

Таблиця Г.5

Результати кореляційного аналізу в групі жінок з високим рівнем алкогольної залежності

Показники	Інтроєкспресивність	Екстраєкспресивність	Інтросаморегуляція	Екстраєкстраморегуляція	Інтроемпатія	Екстраемпатія	Порушення мімічного відображення емоцій	Порушення емоційної саморегуляції	Порушення здатності впливати на інших людей	Порушення емпатії	Здатність до ідентифікації емоцій	Емоційна фасилітація мислення	Здатність до розуміння емоційної інформації	Здатність до регуляції власних емоційних станів	Здатність до регуляції емоційних станів інших людей	Невротичність	Спонтанна агресивність	Депресивність	Роздратованість	Товариєвість	Врівноваженість	Реактивна агресивність	Стриманість	Відкритість	Екстраверсія-інтроверсія	Емоційна лабільність	Маскулінність-фемінність
Інтроєкспресивність	1,00	0,84	0,91	0,96	1,00	0,92	-0,67	-0,67	-0,67	-0,67	0,92	0,91	0,83	0,97	-0,37	-0,46	-0,88	-0,54	0,22	0,61	-0,54	0,61	0,61	0,46	-0,83	-1,00	
Екстраєкспресивність	0,84	1,00	0,91	0,94	0,84	0,77	-0,56	-0,91	-0,56	-0,91	0,89	0,91	0,96	0,98	0,93	-0,47	-0,56	-0,90	-0,71	0,41	0,51	-0,71	0,51	0,51	0,38	-0,95	-0,84
Інтросаморегуляція	0,91	0,91	1,00	0,96	0,91	0,94	-0,49	-0,84	-0,49	-0,84	0,84	0,90	0,89	0,87	0,92	-0,63	-0,75	-0,79	-0,81	0,50	0,77	-0,81	0,77	0,77	0,19	-0,80	-0,91
Екстраєкстраморегуляція	0,96	0,94	0,96	1,00	0,96	0,88	-0,54	-0,84	-0,54	-0,84	0,89	0,95	0,93	0,89	0,97	-0,40	-0,54	-0,87	-0,63	0,28	0,59	-0,63	0,59	0,59	0,33	-0,87	-0,96
Інтроемпатія	1,00	0,84	0,91	0,96	1,00	0,92	-0,67	-0,67	-0,67	-0,67	0,92	0,96	0,91	0,83	0,97	-0,37	-0,46	-0,88	-0,54	0,22	0,61	-0,54	0,61	0,61	0,46	-0,83	-1,00
Екстраемпатія	0,92	0,77	0,94	0,88	0,92	1,00	-0,61	-0,61	-0,61	-0,61	0,84	0,88	0,84	0,76	0,89	-0,68	-0,74	-0,75	-0,77	0,53	0,88	-0,77	0,88	0,88	0,28	-0,70	-0,92
Порушення мімічного відображення емоцій	-0,67	-0,56	-0,49	-0,54	-0,67	-0,61	1,00	0,17	1,00	0,17	-0,86	-0,78	-0,76	-0,69	-0,74	0,37	0,17	0,84	0,36	-0,33	-0,41	0,36	-0,41	-0,41	-0,91	0,75	0,67
Порушення емоційної саморегуляції	-0,67	-0,91	-0,84	-0,84	-0,67	-0,61	0,17	1,00	0,17	1,00	-0,64	-0,70	-0,76	-0,83	-0,74	0,37	0,58	0,65	0,66	-0,33	-0,41	0,66	-0,41	-0,41	0,00	0,75	0,67
Порушення здатності впливати на інших людей	-0,67	-0,56	-0,49	-0,54	-0,67	-0,61	1,00	0,17	1,00	0,17	-0,86	-0,78	-0,76	-0,69	-0,74	0,37	0,17	0,84	0,36	-0,33	-0,41	0,36	-0,41	-0,41	-0,91	0,75	0,67
Порушення емпатії	-0,67	-0,91	-0,84	-0,84	-0,67	-0,61	0,17	1,00	0,17	1,00	-0,64	-0,70	-0,76	-0,83	-0,74	0,37	0,58	0,65	0,66	-0,33	-0,41	0,66	-0,41	-0,41	0,00	0,75	0,67
Здатність до ідентифікації емоцій	0,92	0,89	0,84	0,89	0,92	0,84	-0,86	-0,64	-0,86	-0,64	1,00	0,99	0,98	0,94	0,98	-0,46	-0,43	-0,99	-0,60	0,38	0,56	-0,60	0,56	0,56	0,69	-0,96	-0,92
Емоційна фасилітація мислення	0,96	0,91	0,90	0,95	0,96	0,88	-0,78	-0,70	-0,78	-0,70	0,99	1,00	0,99	0,93	1,00	-0,45	-0,47	-0,97	-0,61	0,34	0,59	-0,61	0,59	0,59	0,59	-0,94	-0,96
Здатність до розуміння емоційної інформації	0,91	0,96	0,89	0,93	0,91	0,84	-0,76	-0,76	-0,76	-0,76	0,98	0,99	1,00	0,98	0,98	-0,48	-0,49	-0,98	-0,66	0,40	0,56	-0,66	0,56	0,56	0,58	-0,98	-0,91
Здатність до регуляції власних емоційних станів	0,83	0,98	0,87	0,89	0,83	0,76	-0,69	-0,83	-0,69	-0,83	0,94	0,93	0,98	1,00	0,93	-0,49	-0,52	-0,95	-0,70	0,45	0,51	-0,70	0,51	0,51	0,53	-0,98	-0,83
Здатність до регуляції емоційних станів інших людей	0,97	0,93	0,92	0,97	0,97	0,89	-0,74	-0,74	-0,74	-0,74	0,98	1,00	0,98	0,93	1,00	-0,44	-0,49	-0,96	-0,62	0,33	0,60	-0,62	0,60	0,60	0,54	-0,93	-0,97
Невротичність	-0,37	-0,47	-0,63	-0,40	-0,37	-0,68	0,37	0,37	0,37	0,37	-0,46	-0,45	-0,48	-0,49	-0,44	1,00	0,93	0,34	0,94	-0,98	-0,91	0,94	-0,91	-0,91	0,00	0,35	0,37
Спонтанна агресивність	-0,46	-0,56	-0,75	-0,54	-0,46	-0,74	0,17	0,58	0,17	0,58	-0,43	-0,47	-0,49	-0,52	-0,49	0,93	1,00	0,32	0,96	-0,87	-0,92	0,96	-0,92	-0,92	0,23	0,36	0,46
Депресивність	-0,88	-0,90	-0,79	-0,87	-0,88	-0,75	0,84	0,65	0,84	0,65	-0,99	-0,97	-0,98	-0,95	-0,96	0,34	0,32	1,00	0,51	-0,28	-0,42	0,51	-0,42	-0,42	-0,73	0,98	0,88
Роздратованість	-0,54	-0,71	-0,81	-0,63	-0,54	-0,77	0,36	0,66	0,36	0,66	-0,60	-0,61	-0,66	-0,70	-0,62	0,94	0,96	0,51	1,00	-0,91	-0,88	1,00	-0,88	-0,88	0,00	0,56	0,54
Товариєвість	0,22	0,41	0,50	0,28	0,22	0,53	-0,33	-0,33	-0,33	-0,33	0,38	0,34	0,40	0,45	0,33	-0,98	-0,87	-0,28	-0,91	1,00	0,80	-0,91	0,80	0,80	0,00	-0,31	-0,22
Врівноваженість	0,61	0,51	0,77	0,59	0,61	0,88	-0,41	-0,41	-0,41	-0,41	0,56	0,59	0,56	0,51	0,60	-0,91	-0,92	-0,42	-0,88	0,80	1,00	-0,88	1,00	1,00	0,00	-0,39	-0,61
Реактивна агресивність	-0,54	-0,71	-0,81	-0,63	-0,54	-0,77	0,36	0,66	0,36	0,66	-0,60	-0,61	-0,66	-0,70	-0,62	0,94	0,96	0,51	1,00	-0,91	-0,88	1,00	-0,88	-0,88	0,00	0,56	0,54
Стриманість	0,61	0,51	0,77	0,59	0,61	0,88	-0,41	-0,41	-0,41	-0,41	0,56	0,59	0,56	0,51	0,60	-0,91	-0,92	-0,42	-0,88	0,80	1,00	-0,88	1,00	1,00	0,00	-0,39	-0,61
Відкритість	0,61	0,51	0,77	0,59	0,61	0,88	-0,41	-0,41	-0,41	-0,41	0,56	0,59	0,56	0,51	0,60	-0,91	-0,92	-0,42	-0,88	0,80	1,00	-0,88	1,00	1,00	0,00	-0,39	-0,61
Екстраверсія-інтроверсія	0,46	0,38	0,19	0,33	0,46	0,28	-0,91	0,00	-0,91	0,00	0,69	0,59	0,58	0,53	0,54	0,00	0,23	-0,73	0,00	0,00	0,00	0,00	0,00	0,00	1,00	-0,65	-0,46
Емоційна лабільність	-0,83	-0,95	-0,80	-0,87	-0,83	-0,70	0,75	0,75	0,75	0,75	-0,96	-0,94	-0,98	-0,93	0,35	0,36	0,98	0,56	-0,31	-0,39	0,56	-0,39	-0,39	-0,39	-0,65	1,00	0,83
Маскулінність-фемінність	-1,00	-0,84	-0,91	-0,96	-1,00	-0,92	0,67	0,67	0,67	0,67	-0,92	-0,96	-0,91	-0,83	-0,97	0,37	0,46	0,88	0,54	-0,22	-0,61	0,54	-0,61	-0,61	-0,46	0,83	1,00
Схильність до залежності	-0,70	-0,91	-0,89	-0,80	-0,70	-0,80	0,55	0,80	0,55	0,80	-0,81	-0,81	-0,87	-0,91	-0,82	0,79	0,80	0,77	0,93	-0,76	-0,74	0,93	-0,74	-0,74	-0,28	0,82	0,70
Алкогольна	0,24	-0,04	-0,10	0,16	0,24	-0,11	-0,01	0,05	-0,01	0,05	0,05	0,11	0,02	-0,07	0,12	0,80	0,67	-0,14	0,66	-0,89	-0,52	0,66	-0,52	-0,52	0,24	-0,07	-0,24
Інтернет	-0,14	0,24	0,18	-0,02	-0,14	0,13	-0,14	-0,22	-0,14	-0,22	0,13	0,05	0,17	0,30	0,03	-0,77	-0,63	-0,08	-0,70	0,89	0,44	-0,70	0,44	0,44	-0,04	-0,17	0,14
Любовна	-0,88	-0,79	-0,73	-0,81	-0,88	-0,78	0,93	0,47	0,93	0,47	-0,98	-0,95	-0,93	-0,86	-0,93	0,35	0,28	0,97	0,46	-0,27	-0,47	0,46	-0,47	-0,47	-0,80	0,91	0,88
Наркотична	0,09	0,29	0,37	0,30	0,09	0,14	0,61	-0,65	0,61	-0,65	-0,12	-0,01	0,04	0,12	0,06	-0,13	-0,46	0,13	-0,34	0,10	0,17	-0,34	0,17	0,17	-0,75	0,00	-0,09
Ігра	-0,67	-0,20	-0,53	-0,50	-0,67	-0,74	0,38	0,05	0,38	0,05	-0,43	-0,50	-0,36	-0,18	-0,50	0,33	0,38	0,31	0,28	-0,12	-0,67	0,28	-0,67	-0,67	-0,12	0,18	0,67
Нікотинова	0,69	0,27	0,33	0,49	0,69	0,50	-0,70	0,02	-0,70	0,02	0,61	0,61	0,50	0,33	0,59	0,13	0,19	-0,60	0,12	-0,28	0,16	0,12	0,16	0,16	0,69	-0,45	-0,69
Харчова	0,04	-0,11	-0,19	0,04	0,04	0,30	-0,03	0,32	-0,03	0,32	-0,03	-0,18	-0,10	-0,15	-0,20	0,87	0,66	0,08	0,69	-0,93	-0,64	0,69	-0,64	-0,64	-0,06	0,08	-0,04
Міжстатова	0,05	-0,38	-0,36	-0,18	0,05	-0,17	-0,26	0,59	-0,26	0,59	-0,03	-0,05	-0,17	-0,32	-0,08	0,62	0,72	0,00	0,72	-0,70	-0,40	0,72	-0,40	-0,40	0,47	0,15	-0,05
Трудоголізм	0,99	0,80	0,89	0,93	0,99	0,93	-0,74	-0,58	-0,74	-0,58	0,93	0,96	0,90	0,81	0,96	-0,42	-0,46	-0,88	-0,55	0,27	0,65	-0,55	0,65	0,65	0,52	-0,82	-0,99
Телевізійна	0,25	0,49	0,14	0,27	0,25	0,05	-0,67	-0,24	-0,67	-0,24	0,57	0,47	0,55	0,61	0,43	0,04	0,22	-0,67	-0,05	0,05	-0,21	-0,05	-0,21	-0,21	0,83	-0,70	-0,25

Релігійна	0,06	-0,27	-0,01	-0,15	0,06	0,31	-0,41	0,52	-0,41	0,52	0,08	0,04	-0,05	-0,17	0,00	-0,50	-0,27	0,05	-0,21	0,44	0,55	-0,21	0,55	0,55	0,20	0,19	-0,06
Від здорового способу життя	0,74	0,58	0,44	0,65	0,74	0,44	-0,72	-0,33	-0,72	-0,33	0,76	0,75	0,71	0,62	0,74	0,22	0,23	-0,82	0,06	-0,30	-0,02	0,06	-0,02	-0,02	0,80	-0,75	-0,74
Від ліків	0,53	0,55	0,77	0,57	0,53	0,81	-0,26	-0,53	-0,26	-0,53	0,49	0,53	0,53	0,52	0,54	-0,94	-0,99	-0,36	-0,95	0,86	0,97	-0,95	0,97	0,97	-0,14	-0,38	-0,53
бажання спробувати без всяких причин	0,61	0,51	0,77	0,59	0,61	0,88	-0,41	-0,41	-0,41	-0,41	0,56	0,59	0,56	0,51	0,60	-0,91	-0,92	-0,42	-0,88	0,80	1,00	-0,88	1,00	1,00	0,00	-0,39	-0,61
переконання оточуючих/друзів/знайомих	-0,67	-0,91	-0,84	-0,84	-0,67	-0,61	0,17	1,00	0,17	1,00	-0,64	-0,70	-0,76	-0,83	-0,74	0,37	0,58	0,65	0,66	-0,33	-0,41	0,66	-0,41	-0,41	0,00	0,75	0,67
бажання змінити внутрішній стан	0,17	0,49	0,21	0,36	0,17	-0,10	0,17	-0,67	0,17	-0,67	0,18	0,22	0,30	0,41	0,25	0,37	0,17	-0,31	0,06	-0,33	-0,41	0,06	-0,41	-0,41	0,00	-0,44	-0,17
розслабитися/відволіктися	1,00	0,84	0,91	0,96	1,00	0,92	-0,67	-0,67	-0,67	-0,67	0,92	0,96	0,91	0,83	0,97	-0,37	-0,46	-0,88	-0,54	0,22	0,61	-0,54	0,61	0,61	0,46	-0,83	-1,00
підняти настрої	-0,67	-0,91	-0,84	-0,84	-0,67	-0,61	0,17	1,00	0,17	1,00	-0,64	-0,70	-0,76	-0,83	-0,74	0,37	0,58	0,65	0,66	-0,33	-0,41	0,66	-0,41	-0,41	0,00	0,75	0,67
краще спати	-0,41	0,09	-0,09	-0,15	-0,41	-0,38	0,61	-0,41	0,61	-0,41	-0,34	-0,33	-0,19	0,00	-0,29	0,00	-0,15	0,28	-0,15	0,13	-0,25	-0,15	-0,25	-0,25	-0,56	0,10	0,41
Приходить у нормальний /спокійний стан	0,17	0,49	0,56	0,36	0,17	0,41	0,17	-0,67	0,17	-0,67	0,18	0,22	0,30	0,41	0,25	-0,75	-0,88	-0,11	-0,84	0,76	0,61	-0,84	0,61	0,61	-0,46	-0,24	-0,17
Відчуваю апатію, знесилення	0,17	0,14	-0,14	0,06	0,17	-0,10	-0,67	0,17	-0,67	0,17	0,40	0,30	0,30	0,28	0,25	0,37	0,58	-0,50	0,36	-0,33	-0,41	0,36	-0,41	-0,41	0,91	-0,44	-0,17
Виникають симптоми певних відхилень у стані здоров'я	-0,41	-0,77	-0,51	-0,52	-0,41	-0,38	0,61	0,61	0,61	0,61	-0,71	-0,63	-0,75	-0,84	-0,61	0,46	0,36	0,75	0,59	-0,53	-0,25	0,59	-0,25	-0,25	-0,56	0,83	0,41
Чи відчуваєте Ви потребу, що Вам необхідна допомога?	0,17	0,49	0,21	0,36	0,17	-0,10	0,17	-0,67	0,17	-0,67	0,18	0,22	0,30	0,41	0,25	0,37	0,17	-0,31	0,06	-0,33	-0,41	0,06	-0,41	-0,41	0,00	-0,44	-0,17
Чи зверталися Ви за консультацією до фахівців?	0,17	0,49	0,21	0,36	0,17	-0,10	0,17	-0,67	0,17	-0,67	0,18	0,22	0,30	0,41	0,25	0,37	0,17	-0,31	0,06	-0,33	-0,41	0,06	-0,41	-0,41	0,00	-0,44	-0,17
ніколи	-0,67	-0,21	-0,49	-0,54	-0,67	-0,61	0,17	0,17	0,17	0,17	-0,34	-0,45	-0,30	-0,14	-0,47	0,00	0,17	0,27	0,06	0,22	-0,41	0,06	-0,41	-0,41	0,00	0,16	0,67
періодично	1,00	0,84	0,91	0,96	1,00	0,92	-0,67	-0,67	-0,67	-0,67	0,92	0,96	0,91	0,83	0,97	-0,37	-0,46	-0,88	-0,54	0,22	0,61	-0,54	0,61	0,61	0,46	-0,83	-1,00
системно проходжу конкретні курси	-0,41	-0,77	-0,51	-0,52	-0,41	-0,38	0,61	0,61	0,61	0,61	-0,71	-0,63	-0,75	-0,84	-0,61	0,46	0,36	0,75	0,59	-0,53	-0,25	0,59	-0,25	-0,25	-0,56	0,83	0,41
Зараз Ви перебуваєте в закладі допомоги залежним?	0,17	0,49	0,56	0,36	0,17	0,41	0,17	-0,67	0,17	-0,67	0,18	0,22	0,30	0,41	0,25	-0,75	-0,88	-0,11	-0,84	0,76	0,61	-0,84	0,61	0,61	-0,46	-0,24	-0,17

Продовження табл. Г.5

Показники	Схильність до залежності	Алкогольна	Інтернет	Любовна	Наркотична	Ігрова	Нікотинова	Харчова	Міжстатева	Трулологізм	Телевізійна	Релігійна	Від здорового способу життя	Від ліків	бажання спробувати без великих наслідків	переконання субординації/любль/завищення	бажання змінити внутрішній стан	розслабитися/відволіктися	підняти настрій	краще спати	Приходить у нормальний денний ритм?	Відчуваю апатію, знецінення	Виникають симптоми певних захворювань у певні часи/рози?	Чи відчуваєте Ви потребу, що Вам потрібно щось змінити?	Чи зверталися Ви за консультацією психолога?	ніколи	періодично	системно проходжу конкретні заняття	Зараз Ви перебуваєте в закладі психологічного реабілітації?
Інтроєкспресивність	-0,70	0,24	-0,14	-0,88	0,09	-0,67	0,69	0,04	0,05	0,99	0,25	0,06	0,74	0,53	0,61	-0,67	0,17	1,00	-0,67	-0,41	0,17	0,17	-0,41	0,17	0,17	-0,67	1,00	-0,41	0,17
Екстраекспресивність	-0,91	-0,04	0,24	-0,79	0,29	-0,20	0,27	-0,11	-0,38	0,80	0,49	-0,27	0,58	0,55	0,51	-0,91	0,49	0,84	-0,91	0,09	0,49	0,14	-0,77	0,49	0,49	-0,21	0,84	-0,77	0,49
Інтросаморегуляція	-0,89	-0,10	0,18	-0,73	0,37	-0,53	0,33	-0,19	-0,36	0,89	0,14	-0,01	0,44	0,77	0,77	-0,84	0,21	0,91	-0,84	-0,09	0,56	-0,14	-0,51	0,21	0,21	-0,49	0,91	-0,51	0,56
Екстрасаморегуляція	-0,80	0,16	-0,02	-0,81	0,30	-0,50	0,49	0,04	-0,18	0,93	0,27	-0,15	0,65	0,57	0,59	-0,84	0,36	0,96	-0,84	-0,15	0,36	0,06	-0,52	0,36	0,36	-0,54	0,96	-0,52	0,36
Інтроемпатія	-0,70	0,24	-0,14	-0,88	0,09	-0,67	0,69	0,04	0,05	0,99	0,25	0,06	0,74	0,53	0,61	-0,67	0,17	1,00	-0,67	-0,41	0,17	0,17	-0,41	0,17	0,17	-0,67	1,00	-0,41	0,17
Екстраемпатія	-0,80	-0,11	0,13	-0,78	0,14	-0,74	0,50	-0,30	-0,17	0,93	0,05	0,31	0,44	0,81	0,88	-0,61	-0,10	0,92	-0,61	-0,38	0,41	-0,10	-0,38	-0,10	-0,10	-0,61	0,92	-0,38	0,41
Порушення мімічного відображення емоцій	0,55	-0,01	-0,14	0,93	0,61	0,38	-0,70	0,32	-0,26	-0,74	-0,67	-0,41	-0,72	-0,26	-0,41	0,17	0,17	-0,67	0,17	0,61	0,17	-0,67	0,61	0,17	0,17	0,17	-0,67	0,61	0,17
Порушення емоційної саморегуляції	0,80	0,05	-0,22	0,47	-0,65	0,05	0,02	-0,03	0,59	-0,58	-0,24	0,52	-0,33	-0,53	-0,41	1,00	-0,67	-0,67	1,00	-0,41	-0,67	0,17	0,61	-0,67	-0,67	0,17	-0,67	0,61	-0,67
Порушення здатності впливати на інших людей	0,55	-0,01	-0,14	0,93	0,61	0,38	-0,70	0,32	-0,26	-0,74	-0,67	-0,41	-0,72	-0,26	-0,41	0,17	0,17	-0,67	0,17	0,61	0,17	-0,67	0,61	0,17	0,17	0,17	-0,67	0,61	0,17
Порушення емпатії	0,80	0,05	-0,22	0,47	-0,65	0,05	0,02	-0,03	0,59	-0,58	-0,24	0,52	-0,33	-0,53	-0,41	1,00	-0,67	-0,67	1,00	-0,41	-0,67	0,17	0,61	-0,67	-0,67	0,17	-0,67	0,61	-0,67
Здатність до ідентифікації емоцій	-0,81	0,05	0,13	-0,98	-0,12	-0,43	0,61	-0,18	-0,03	0,93	0,57	0,08	0,76	0,49	0,56	-0,64	0,18	0,92	-0,64	-0,34	0,18	0,40	-0,71	0,18	0,18	-0,34	0,92	-0,71	0,18
Емоційна фасилітація мислення	-0,81	0,11	0,05	-0,95	-0,01	-0,50	0,61	-0,10	-0,05	0,96	0,47	0,04	0,75	0,53	0,59	-0,70	0,22	0,96	-0,70	-0,33	0,22	0,30	-0,63	0,22	0,22	-0,45	0,96	-0,63	0,22
Здатність до розуміння емоційної інформації	-0,87	0,02	0,17	-0,93	0,04	-0,36	0,50	-0,15	-0,17	0,90	0,55	-0,05	0,71	0,53	0,56	-0,76	0,30	0,91	-0,76	-0,19	0,30	0,30	-0,75	0,30	0,30	-0,30	0,91	-0,75	0,30
Здатність до регуляції власних емоційних станів	-0,91	-0,07	0,30	-0,86	0,12	-0,18	0,33	-0,20	-0,32	0,81	0,61	-0,17	0,62	0,52	0,51	-0,83	0,41	0,83	-0,83	0,00	0,41	0,28	-0,84	0,41	0,41	-0,14	0,83	-0,84	0,41
Здатність до регуляції емоційних станів інших людей	-0,82	0,12	0,03	-0,93	0,06	-0,50	0,59	-0,07	-0,08	0,96	0,43	0,00	0,74	0,54	0,60	-0,74	0,25	0,97	-0,74	-0,29	0,25	0,25	-0,61	0,25	0,25	-0,47	0,97	-0,61	0,25
Невротичність	0,79	0,80	-0,77	0,35	-0,13	0,33	0,13	0,87	0,62	-0,42	0,04	-0,50	0,22	-0,94	-0,91	0,37	0,37	-0,37	0,37	0,00	-0,75	0,37	0,46	0,37	0,37	0,00	-0,37	0,46	-0,75
Спонтанна агресивність	0,80	0,67	-0,63	0,28	-0,46	0,38	0,19	0,66	0,72	-0,46	0,22	-0,27	0,23	-0,99	-0,92	0,58	0,17	-0,46	0,58	-0,15	-0,88	0,58	0,36	0,17	0,17	0,17	-0,46	0,36	-0,88
Депресивність	0,77	-0,14	-0,08	0,97	0,13	0,31	-0,60	0,08	0,00	-0,88	-0,67	0,05	-0,82	-0,36	-0,42	0,65	-0,31	-0,88	0,65	0,28	-0,11	-0,50	0,75	-0,31	-0,31	0,27	-0,88	0,75	-0,11
Роздратованість	0,93	0,66	-0,70	0,46	-0,34	0,28	0,12	0,69	0,72	-0,55	-0,05	-0,21	0,06	-0,95	-0,88	0,66	0,06	-0,54	0,66	-0,15	-0,84	0,36	0,59	0,06	0,06	0,06	-0,54	0,59	-0,84
Товариськість	-0,76	-0,89	0,89	-0,27	0,10	-0,12	-0,28	-0,93	-0,70	0,27	0,05	0,44	-0,30	0,86	0,80	-0,33	-0,33	0,22	-0,33	0,13	0,76	-0,33	-0,53	-0,33	-0,33	0,22	-0,53	0,76	-0,33
Врівноваженість	-0,74	-0,52	0,44	-0,47	0,17	-0,67	0,16	-0,64	-0,40	0,65	-0,21	0,55	-0,02	0,97	1,00	-0,41	-0,41	0,61	-0,41	-0,25	0,61	-0,41	-0,25	-0,41	-0,41	-0,41	0,61	-0,25	0,61
Реактивна агресивність	0,93	0,66	-0,70	0,46	-0,34	0,28	0,12	0,69	0,72	-0,55	-0,05	-0,21	0,06	-0,95	-0,88	0,66	0,06	-0,54	0,66	-0,15	-0,84	0,36	0,59	0,06	0,06	0,06	-0,54	0,59	-0,84
Стриманість	-0,74	-0,52	0,44	-0,47	0,17	-0,67	0,16	-0,64	-0,40	0,65	-0,21	0,55	-0,02	0,97	1,00	-0,41	-0,41	0,61	-0,41	-0,25	0,61	-0,41	-0,25	-0,41	-0,41	-0,41	0,61	-0,25	0,61
Відкритість	-0,74	-0,52	0,44	-0,47	0,17	-0,67	0,16	-0,64	-0,40	0,65	-0,21	0,55	-0,02	0,97	1,00	-0,41	-0,41	0,61	-0,41	-0,25	0,61	-0,41	-0,25	-0,41	-0,41	-0,41	0,61	-0,25	0,61
Екстраверсія-інтроверсія	-0,28	0,24	-0,04	-0,80	-0,75	-0,12	0,69	-0,06	0,47	0,52	0,83	0,20	0,80	-0,14	0,00	0,00	0,00	0,46	0,00	-0,56	-0,46	0,91	-0,56	0,00	0,00	0,00	0,46	-0,56	-0,46
Емоційна лабільність	0,82	-0,07	-0,17	0,91	0,00	0,18	-0,45	0,08	0,15	-0,82	-0,70	0,19	-0,75	-0,38	-0,39	0,75	-0,44	-0,83	0,75	0,10	-0,24	-0,44	0,83	-0,44	-0,44	0,16	-0,83	0,83	-0,24
Маскулінність-фемінність	0,70	-0,24	0,14	0,88	-0,09	0,67	-0,69	-0,04	-0,05	-0,99	-0,25	-0,06	-0,74	-0,53	-0,61	0,67	-0,17	-1,00	0,67	0,41	-0,17	-0,17	0,41	-0,17	-0,17	0,67	-1,00	0,41	-0,17
Схильність до залежності	1,00	0,44	-0,58	0,69	-0,25	0,20	-0,07	0,51	0,60	-0,70	-0,37	-0,01	-0,27	-0,79	-0,74	0,80	-0,20	-0,70	0,80	-0,12	-0,70	0,05	0,80	-0,20	-0,20	0,05	-0,70	0,80	-0,70
Алкогольна	0,44	1,00	-0,95	-0,16	-0,11	-0,20	0,63	0,93	0,75	0,19	0,08	-0,37	0,65	-0,62	-0,52	0,05	0,37	0,24	0,05	-0,36	-0,71	0,43	0,34	0,37	0,37	-0,52	0,24	0,34	-0,71
Інтернет	-0,58	-0,95	1,00	-0,02	0,07	0,34	-0,58	-0,89	-0,78	-0,11	0,21	0,20	-0,46	0,57	0,44	-0,22	-0,14	-0,14	-0,22	0,44	0,72	-0,22	-0,61	-0,14	-0,14	0,64	-0,14	-0,61	0,72
Любовна	0,69	-0,16	-0,02	1,00	0,31	0,46	-0,73	0,13	-0,16	-0,91	-0,62	-0,17	-0,83	-0,36	-0,47	0,47	-0,09	-0,88	0,47	0,50	0,02	-0,54	0,64	-0,09	-0,09	0,36	-0,88	0,64	0,02
Наркотична	-0,25	-0,11	0,07	0,31	1,00	0,08	-0,51	0,19	-0,67	-0,03	-0,45	-0,58	-0,33	0,35	0,17	-0,65	0,52	0,09	-0,65	0,70	0,71	-0,75	0,05	0,52	-0,13	0,09	0,05	0,71	
Ігрова	0,20	-0,20	0,34	0,46	0,08	1,00	-0,69	0,03	-0,34	-0,71	0,38	-0,59	-0,32	-0,50	-0,67	0,05	0,50	-0,67	0,05	0,76	0,07	0,17	-0,29	0,50	0,50	0,90	-0,67	-0,29	0,07

Нікотинова	-0,07	0,63	-0,58	-0,73	-0,51	-0,69	1,00	0,30	0,75	0,73	0,26	0,31	0,84	-0,06	0,16	0,02	-0,16	0,69	0,02	-0,87	-0,58	0,57	0,01	-0,16	-0,16	-0,70	0,69	0,01	-0,58
Харчова	0,51	0,93	-0,89	0,13	0,19	0,03	0,30	1,00	0,52	-0,04	-0,06	-0,62	0,41	-0,67	-0,64	-0,03	0,55	0,04	-0,03	-0,02	-0,54	0,20	0,41	0,55	0,55	-0,37	0,04	0,41	-0,54
Міжгатева	0,60	0,75	-0,78	-0,16	-0,67	-0,34	0,75	0,52	1,00	0,09	0,07	0,26	0,51	-0,61	-0,40	0,59	-0,26	0,05	0,59	-0,78	-0,96	0,59	0,46	-0,26	-0,26	-0,42	0,05	0,46	-0,96
Трудоголізм	-0,70	0,19	-0,11	-0,91	-0,03	-0,71	0,73	-0,04	0,09	1,00	0,26	0,18	0,73	0,55	0,65	-0,58	0,05	0,99	-0,58	-0,50	0,13	0,20	-0,40	0,05	0,05	-0,66	0,99	-0,40	0,13
Телевізійна	-0,37	0,08	0,21	-0,62	-0,45	0,38	0,26	-0,06	0,07	0,26	1,00	-0,24	0,63	-0,22	-0,21	-0,24	0,42	0,25	-0,24	-0,01	-0,18	0,85	-0,82	0,42	0,42	0,42	0,25	-0,82	-0,18
Релігійна	-0,01	-0,37	0,20	-0,17	-0,58	-0,59	0,31	-0,62	0,26	0,18	-0,24	1,00	-0,15	0,38	0,55	0,52	-0,96	0,06	0,52	-0,70	-0,13	-0,04	0,20	-0,96	-0,96	-0,22	0,06	0,20	-0,13
Від здорового способу життя	-0,27	0,65	-0,46	-0,83	-0,33	-0,32	0,84	0,41	0,51	0,73	0,63	-0,15	1,00	-0,15	-0,02	-0,33	0,35	0,74	-0,33	-0,50	-0,43	0,74	-0,38	0,35	0,35	-0,43	0,74	-0,38	-0,43
Від ліків	-0,79	-0,62	0,57	-0,36	0,35	-0,50	-0,06	-0,67	-0,61	0,55	-0,22	0,38	-0,15	1,00	0,97	-0,53	-0,26	0,53	-0,53	0,00	0,79	-0,53	-0,32	-0,26	-0,26	-0,26	0,53	-0,32	0,79
бажання спробувати без всіляких причин	-0,74	-0,52	0,44	-0,47	0,17	-0,67	0,16	-0,64	-0,40	0,65	-0,21	0,55	-0,02	0,97	1,00	-0,41	-0,41	0,61	-0,41	-0,25	0,61	-0,41	-0,25	-0,41	-0,41	-0,41	0,61	-0,25	0,61
переконання оточуючих/друзів/знайомих	0,80	0,05	-0,22	0,47	-0,65	0,05	0,02	-0,03	0,59	-0,58	-0,24	0,52	-0,33	-0,53	-0,41	1,00	-0,67	-0,67	1,00	-0,41	-0,67	0,17	0,61	-0,67	-0,67	0,17	-0,67	0,61	-0,67
бажання змінити внутрішній стан	-0,20	0,37	-0,14	-0,09	0,52	0,50	-0,16	0,55	-0,26	0,05	0,42	-0,96	0,35	-0,26	-0,41	-0,67	1,00	0,17	-0,67	0,61	0,17	0,17	-0,41	1,00	1,00	0,17	0,17	-0,41	0,17
розслабитися/відволіктися	-0,70	0,24	-0,14	-0,88	0,09	-0,67	0,69	0,04	0,05	0,99	0,25	0,06	0,74	0,53	0,61	-0,67	0,17	1,00	-0,67	-0,41	0,17	0,17	-0,41	0,17	0,17	-0,67	1,00	-0,41	0,17
підняти настрої	0,80	0,05	-0,22	0,47	-0,65	0,05	0,02	-0,03	0,59	-0,58	-0,24	0,52	-0,33	-0,53	-0,41	1,00	-0,67	-0,67	1,00	-0,41	-0,67	0,17	0,61	-0,67	-0,67	0,17	-0,67	0,61	-0,67
краще спати	-0,12	-0,36	0,44	0,50	0,70	0,76	-0,87	-0,02	-0,78	-0,50	-0,01	-0,70	-0,50	0,00	-0,25	-0,41	0,61	-0,41	-0,41	1,00	0,61	-0,41	-0,25	0,61	0,61	0,61	-0,41	-0,25	0,61
Приходить у нормальний /спокійний стан	-0,70	-0,71	0,72	0,02	0,71	0,07	-0,58	-0,54	-0,96	0,13	-0,18	-0,13	-0,43	0,79	0,61	-0,67	0,17	0,17	-0,67	0,61	1,00	-0,67	-0,41	0,17	0,17	0,17	0,17	-0,41	1,00
Відчуваю апатію, знесилення	0,05	0,43	-0,22	-0,54	-0,75	0,17	0,57	0,20	0,59	0,20	0,85	-0,04	0,74	-0,53	-0,41	0,17	0,17	0,17	0,17	-0,41	-0,67	1,00	-0,41	0,17	0,17	0,17	0,17	-0,41	-0,67
Виникають симптоми певних відхилень у стані здоров'я	0,80	0,34	-0,61	0,64	0,05	-0,29	0,01	0,41	0,46	-0,40	-0,82	0,20	-0,38	-0,32	-0,25	0,61	-0,41	-0,41	0,61	-0,25	-0,41	-0,41	1,00	-0,41	-0,41	-0,41	-0,41	1,00	-0,41
Чи відчуваєте Ви потребу, що Вам необхідна допомога?	-0,20	0,37	-0,14	-0,09	0,52	0,50	-0,16	0,55	-0,26	0,05	0,42	-0,96	0,35	-0,26	-0,41	-0,67	1,00	0,17	-0,67	0,61	0,17	0,17	-0,41	1,00	1,00	0,17	0,17	-0,41	0,17
Чи зверталися Ви за консультацією до фахівців?	-0,20	0,37	-0,14	-0,09	0,52	0,50	-0,16	0,55	-0,26	0,05	0,42	-0,96	0,35	-0,26	-0,41	-0,67	1,00	0,17	-0,67	0,61	0,17	0,17	-0,41	1,00	1,00	0,17	0,17	-0,41	0,17
ніколи	0,05	-0,52	0,64	0,36	-0,13	0,90	-0,70	-0,37	-0,42	-0,66	0,42	-0,22	-0,43	-0,26	-0,41	0,17	0,17	-0,67	0,17	0,61	0,17	0,17	-0,41	0,17	0,17	1,00	-0,67	-0,41	0,17
періодично	-0,70	0,24	-0,14	-0,88	0,09	-0,67	0,69	0,04	0,05	0,99	0,25	0,06	0,74	0,53	0,61	-0,67	0,17	1,00	-0,67	-0,41	0,17	0,17	-0,41	0,17	0,17	-0,67	1,00	-0,41	0,17
системно проходжу конкретні курси	0,80	0,34	-0,61	0,64	0,05	-0,29	0,01	0,41	0,46	-0,40	-0,82	0,20	-0,38	-0,32	-0,25	0,61	-0,41	-0,41	0,61	-0,25	-0,41	-0,41	1,00	-0,41	-0,41	-0,41	-0,41	1,00	-0,41
Зараз Ви перебуваєте в закладі допомоги залежним?	-0,70	-0,71	0,72	0,02	0,71	0,07	-0,58	-0,54	-0,96	0,13	-0,18	-0,13	-0,43	0,79	0,61	-0,67	0,17	0,17	-0,67	0,61	1,00	-0,67	-0,41	0,17	0,17	0,17	0,17	-0,41	1,00

Таблиця Г.6

Результати кореляційного аналізу в групі жінок із середнім рівнем алкогольної залежності

Показники	Інтроекспресивність	Екстраекспресивність	Інтросаморегуляція	Екстрасаморегуляція	Інтроемпатія	Екстраемпатія	Порушення мімічного вираження емоцій	Порушення емоційної саморегуляції	Порушення здатності впливати на інших	Порушення емпатії	Здатність до ідентифікації емоцій	Емоційна фасилітація мислення	Здатність до розуміння емоційної інформації	Здатність до регуляції власних емоційних станів	Здатність до регуляції емоційних станів інших людей	Невротичність	Спонтанна агресивність	Депресивність	Роздратованість	Товариськість	Врівноваженість	Реактивна агресивність	Стриманість	Відкритість	Екстраверсія-інтроверсія	Емоційна лабільність	Маскулінність-фемінність
Інтроекспресивність	1,00	0,75	0,63	0,57	0,74	0,70	-0,57	-0,80	-0,57	-0,52	0,74	0,78	0,76	0,75	0,81	-0,68	-0,65	-0,33	-0,71	0,51	0,73	-0,67	-0,12	-0,14	0,21	-0,43	-0,35
Екстраекспресивність	0,75	1,00	0,65	0,73	0,87	0,79	-0,56	-0,76	-0,56	-0,53	0,68	0,69	0,65	0,63	0,69	-0,63	-0,66	-0,43	-0,58	0,46	0,70	-0,69	-0,14	-0,10	0,12	-0,43	-0,28
Інтросаморегуляція	0,63	0,65	1,00	0,87	0,82	0,82	-0,70	-0,68	-0,70	-0,61	0,73	0,73	0,62	0,71	0,75	-0,75	-0,62	-0,59	-0,71	0,61	0,57	-0,69	0,16	0,11	0,17	-0,49	-0,25
Екстрасаморегуляція	0,57	0,73	0,87	1,00	0,83	0,75	-0,49	-0,73	-0,49	-0,40	0,57	0,58	0,58	0,61	0,66	-0,66	-0,54	-0,40	-0,51	0,45	0,48	-0,52	0,10	0,07	0,12	-0,26	-0,26
Інтроемпатія	0,74	0,87	0,82	0,83	1,00	0,78	-0,63	-0,74	-0,63	-0,48	0,66	0,72	0,64	0,69	0,73	-0,68	-0,65	-0,58	-0,66	0,55	0,70	-0,71	0,01	0,02	0,12	-0,53	-0,35
Екстраемпатія	0,70	0,79	0,82	0,75	0,78	1,00	-0,76	-0,80	-0,76	-0,74	0,86	0,84	0,78	0,78	0,83	-0,81	-0,82	-0,49	-0,74	0,66	0,61	-0,80	0,13	0,19	0,14	-0,50	-0,25
Порушення мімічного вираження емоцій	-0,57	-0,56	-0,70	-0,49	-0,63	-0,76	1,00	0,63	1,00	0,88	-0,89	-0,86	-0,73	-0,85	-0,81	0,79	0,80	0,75	0,80	-0,75	-0,71	0,83	-0,41	-0,52	-0,40	0,67	0,31
Порушення емоційної саморегуляції	-0,80	-0,76	-0,68	-0,73	-0,74	-0,80	0,63	1,00	0,63	0,55	-0,85	-0,89	-0,94	-0,83	-0,92	0,83	0,80	0,45	0,67	-0,66	-0,67	0,74	0,02	-0,08	-0,25	0,43	0,24
Порушення здатності впливати на інших людей	-0,57	-0,56	-0,70	-0,49	-0,63	-0,76	1,00	0,63	1,00	0,88	-0,89	-0,86	-0,73	-0,85	-0,81	0,79	0,80	0,75	0,80	-0,75	-0,71	0,83	-0,41	-0,52	-0,40	0,67	0,31
Порушення емпатії	-0,52	-0,53	-0,61	-0,40	-0,48	-0,74	0,88	0,55	0,88	1,00	-0,82	-0,76	-0,68	-0,79	-0,71	0,72	0,74	0,71	0,76	-0,80	-0,62	0,77	-0,36	-0,45	-0,29	0,72	0,30
Здатність до ідентифікації емоцій	0,74	0,68	0,73	0,57	0,66	0,86	-0,89	-0,85	-0,89	-0,82	1,00	0,98	0,92	0,89	0,94	-0,90	-0,87	-0,58	-0,83	0,77	0,72	-0,83	0,12	0,25	0,26	-0,56	-0,19
Емоційна фасилітація мислення	0,78	0,69	0,73	0,58	0,72	0,84	-0,86	-0,89	-0,86	-0,76	0,98	1,00	0,94	0,89	0,96	-0,89	-0,87	-0,61	-0,82	0,79	0,72	-0,85	0,05	0,19	0,23	-0,58	-0,19
Здатність до розуміння емоційної інформації	0,76	0,65	0,62	0,58	0,64	0,78	-0,73	-0,94	-0,73	-0,68	0,92	0,94	1,00	0,90	0,95	-0,89	-0,88	-0,50	-0,80	0,80	0,69	-0,76	0,01	0,19	0,17	-0,48	-0,18
Здатність до регуляції власних емоційних станів	0,75	0,63	0,71	0,61	0,69	0,78	-0,85	-0,83	-0,85	-0,79	0,89	0,89	0,90	1,00	0,95	-0,93	-0,89	-0,63	-0,86	0,83	0,68	-0,80	0,28	0,38	0,41	-0,58	-0,29
Здатність до регуляції емоційних станів інших людей	0,81	0,69	0,75	0,66	0,73	0,83	-0,81	-0,92	-0,81	-0,71	0,94	0,96	0,95	0,95	1,00	-0,96	-0,89	-0,55	-0,86	0,78	0,69	-0,82	0,13	0,22	0,29	-0,52	-0,25
Невротичність	-0,68	-0,63	-0,75	-0,66	-0,68	-0,81	0,79	0,83	0,79	0,72	-0,90	-0,89	-0,89	-0,93	-0,96	1,00	0,90	0,57	0,87	-0,81	-0,63	0,78	-0,26	-0,35	-0,26	0,50	0,28
Спонтанна агресивність	-0,65	-0,66	-0,62	-0,54	-0,65	-0,82	0,80	0,80	0,80	0,74	-0,87	-0,87	-0,88	-0,89	-0,89	0,90	1,00	0,65	0,89	-0,86	-0,76	0,89	-0,21	-0,35	-0,19	0,61	0,34
Депресивність	-0,33	-0,43	-0,59	-0,40	-0,58	-0,49	0,75	0,45	0,75	0,71	-0,58	-0,61	-0,50	-0,63	-0,55	0,57	0,65	1,00	0,63	-0,81	-0,68	0,81	-0,43	-0,44	-0,27	0,92	0,52
Роздратованість	-0,71	-0,58	-0,71	-0,51	-0,66	-0,74	0,80	0,67	0,80	0,76	-0,83	-0,82	-0,80	-0,86	-0,86	0,87	0,89	0,63	1,00	-0,85	-0,81	0,79	-0,18	-0,26	-0,10	0,62	0,33
Товариськість	0,51	0,46	0,61	0,45	0,55	0,66	-0,75	-0,66	-0,75	-0,80	0,77	0,79	0,80	0,83	0,78	-0,81	-0,86	-0,81	-0,85	1,00	0,67	-0,81	0,23	0,38	0,05	-0,78	-0,32
Врівноваженість	0,73	0,70	0,57	0,48	0,70	0,61	-0,71	-0,67	-0,71	-0,62	0,72	0,72	0,69	0,68	0,69	-0,63	-0,76	-0,68	-0,81	0,67	1,00	-0,78	0,08	0,15	0,13	-0,66	-0,51
Реактивна агресивність	-0,67	-0,69	-0,69	-0,52	-0,71	-0,80	0,83	0,74	0,83	0,77	-0,83	-0,85	-0,76	-0,80	-0,82	0,78	0,89	0,81	0,79	-0,81	-0,78	1,00	-0,24	-0,26	-0,30	0,81	0,47
Стриманість	-0,12	-0,14	0,16	0,10	0,01	0,13	-0,41	0,02	-0,41	-0,36	0,12	0,05	0,01	0,28	0,13	-0,26	-0,21	-0,43	-0,18	0,23	0,08	-0,24	1,00	0,87	0,51	-0,35	-0,63
Відкритість	-0,14	-0,10	0,11	0,07	0,02	0,19	-0,52	-0,08	-0,52	-0,45	0,25	0,19	0,19	0,38	0,22	-0,35	-0,35	-0,44	-0,26	0,38	0,15	-0,26	0,87	1,00	0,40	-0,33	-0,41
Екстраверсія-інтроверсія	0,21	0,12	0,17	0,12	0,12	0,14	-0,40	-0,25	-0,40	-0,29	0,26	0,23	0,17	0,41	0,29	-0,26	-0,19	-0,27	-0,10	0,05	0,13	-0,30	0,51	0,40	1,00	-0,18	-0,20
Емоційна лабільність	-0,43	-0,43	-0,49	-0,26	-0,53	-0,50	0,67	0,43	0,67	0,72	-0,56	-0,58	-0,48	-0,58	-0,52	0,50	0,61	0,92	0,62	-0,78	-0,66	0,81	-0,35	-0,33	-0,18	1,00	0,59
Маскулінність-фемінність	-0,35	-0,28	-0,25	-0,26	-0,35	-0,25	0,31	0,24	0,31	0,30	-0,19	-0,19	-0,18	-0,29	-0,25	0,28	0,34	0,52	0,33	-0,32	-0,51	0,47	-0,63	-0,41	-0,20	0,59	1,00
Схильність до залежності	-0,49	-0,41	-0,66	-0,41	-0,54	-0,58	0,72	0,55	0,72	0,74	-0,67	-0,72	-0,61	-0,69	-0,66	0,62	0,67	0,88	0,68	-0,86	-0,61	0,85	-0,24	-0,26	-0,17	0,87	0,38
Алкогольна	-0,30	-0,34	-0,64	-0,46	-0,49	-0,50	0,49	0,38	0,49	0,54	-0,47	-0,50	-0,40	-0,39	-0,40	0,38	0,46	0,69	0,51	-0,68	-0,52	0,65	-0,05	-0,06	0,20	0,69	0,25
Інтернет	0,09	0,01	0,11	0,17	0,15	-0,06	0,04	0,13	0,04	0,24	-0,11	-0,09	-0,16	-0,03	-0,08	0,15	0,28	0,34	0,13	-0,36	-0,19	0,33	-0,22	-0,21	0,02	0,38	0,37
Любовна	0,43	0,40	0,32	0,10	0,26	0,44	-0,66	-0,41	-0,66	-0,81	0,61	0,58	0,47	0,56	0,51	-0,50	-0,49	-0,63	-0,46	0,58	0,46	-0,66	0,34	0,35	0,44	-0,69	-0,38
Наркотична	0,17	0,15	-0,13	0,00	0,08	-0,18	0,18	-0,29	0,18	0,23	-0,01	0,09	0,14	0,00	0,08	0,07	0,12	0,01	0,26	-0,08	0,00	-0,04	-0,29	-0,31	0,16	-0,05	0,01
Ірова	-0,19	-0,20	-0,25	-0,23	-0,36	0,05	0,18	-0,05	0,18	0,10	0,05	0,06	0,13	-0,20	-0,04	0,07	-0,04	0,29	0,18	0,01	-0,24	0,03	-0,33	-0,20	-0,41	0,23	0,34
Нікотинова	-0,44	-0,49	-0,19	-0,11	-0,44	-0,35	0,42	0,41	0,42	0,32	-0,46	-0,49	-0,45	-0,45	-0,44	0,36	0,51	0,45	0,45	-0,41	-0,53	0,53	0,19	0,17	-0,21	0,47	0,07
Харчова	0,23	0,29	0,47	0,35	0,32	0,51	-0,23	-0,31	-0,23	-0,25	0,31	0,30	0,21	0,18	0,28	-0,22	-0,22	-0,20	-0,16	0,17	0,10	-0,45	0,08	-0,11	0,09	-0,31	-0,10
Міжстатева	0,15	0,48	0,04	0,38	0,26	0,22	0,15	-0,16	0,15	0,18	-0,03	-0,04	0,06	0,00	0,06	-0,11	-0,18	0,30	-0,06	-0,16	0,12	0,03	-0,27	-0,24	-0,23	0,37	0,01
Трудоголізм	-0,16	-0,03	-0,40	-0,15	-0,29	-0,20	0,39	0,25	0,39	0,44	-0,29	-0,34	-0,28	-0,42	-0,31	0,31	0,24	0,63	0,32	-0,52	-0,20	0,36	-0,24	-0,26	-0,39	0,58	0,09
Телевізійна	-0,37	-0,53	-0,51	-0,51	-0,41	-0,60	0,48	0,53	0,48	0,49	-0,57	-0,55	-0,54	-0,52	-0,60	0,67	0,73	0,46	0,59	-0,58	-0,51	0,69	-0,20	-0,17	-0,04	0,36	0,37
Релігійна	0,09	-0,10	0,17	0,26	0,05	0,10	-0,05	-0,08	-0,05	-0,16	-0,05	-0,04	0,04	0,21	0,03	0,02	0,08	-0,03	0,06	0,07	-0,12	0,08	0,32	0,28	0,32	-0,02	-0,11

Від здорового способу життя	0,04	-0,10	0,09	-0,13	-0,02	0,23	-0,21	-0,01	-0,21	-0,12	0,13	0,17	0,04	0,14	0,16	-0,14	-0,15	0,03	-0,04	0,01	-0,20	-0,24	0,26	0,23	0,33	0,00	0,05
Від ліків	0,11	0,02	-0,07	-0,13	-0,11	-0,14	-0,17	-0,02	-0,17	-0,11	0,18	0,15	0,11	0,24	0,17	-0,18	-0,04	0,03	-0,11	0,00	-0,02	0,04	-0,12	-0,01	0,36	0,09	0,33
переконання оточуючих/друзів/знайомих	-0,23	-0,04	-0,17	-0,25	-0,16	-0,02	-0,16	0,13	-0,16	-0,31	0,01	0,02	-0,06	-0,04	-0,13	0,11	-0,06	-0,39	0,11	0,21	0,00	-0,17	0,15	0,23	0,12	-0,37	-0,10
бажання змінити внутрішній стан	0,07	0,16	0,11	0,31	0,23	-0,02	0,32	-0,10	0,32	0,44	-0,17	-0,14	-0,06	-0,09	-0,02	0,06	0,21	0,43	0,18	-0,35	-0,22	0,26	-0,35	-0,36	-0,08	0,45	0,34
вам було призначено лікарями як лікування і потім Ви продовжили вживання	0,18	-0,12	0,07	0,08	-0,08	0,18	-0,17	-0,27	-0,17	-0,15	0,22	0,18	0,32	0,29	0,31	-0,35	-0,38	-0,11	-0,32	0,27	0,24	-0,26	0,58	0,46	0,18	-0,15	-0,58
інша причина	0,18	-0,12	0,07	-0,22	-0,08	-0,11	-0,17	0,22	-0,17	-0,15	0,12	0,08	-0,05	-0,01	0,02	-0,01	0,06	0,02	-0,32	0,03	0,24	0,05	-0,14	-0,18	-0,26	-0,02	0,05
розслабитися/відволіктися	0,05	0,18	-0,10	-0,05	0,18	-0,05	0,00	-0,08	0,00	0,09	-0,06	-0,04	-0,02	-0,03	-0,06	0,13	0,02	0,00	0,05	-0,16	0,24	0,00	-0,06	0,10	0,23	0,00	0,00
підняти настрій	0,29	0,20	0,42	0,35	0,19	0,47	-0,47	-0,22	-0,47	-0,37	0,46	0,40	0,30	0,41	0,43	-0,47	-0,37	-0,09	-0,39	0,22	0,11	-0,28	0,25	0,15	0,13	-0,03	-0,07
краще спати	-0,46	-0,49	-0,44	-0,40	-0,49	-0,57	0,63	0,40	0,63	0,39	-0,55	-0,49	-0,38	-0,51	-0,50	0,47	0,46	0,12	0,46	-0,10	-0,45	0,38	-0,26	-0,33	-0,47	0,04	0,10
Приходить у нормальний /спокійний стан	-0,08	-0,04	-0,17	-0,39	-0,29	-0,02	-0,16	0,13	-0,16	-0,31	0,20	0,15	0,05	0,01	0,02	-0,05	-0,13	-0,16	-0,10	0,21	0,00	-0,17	-0,18	-0,07	-0,15	-0,25	0,20
Відчуваю апатію, знесилення	0,13	0,11	0,23	0,42	0,14	0,18	0,16	-0,20	0,16	0,27	-0,02	-0,07	0,02	-0,04	0,07	-0,04	0,12	0,43	0,12	-0,37	-0,11	0,17	0,05	-0,13	0,17	0,46	0,02
Виникають симптоми певних відхилень у стані здоров'я	0,18	0,10	0,07	0,08	0,20	0,18	-0,17	-0,27	-0,17	-0,15	0,17	0,27	0,32	0,19	0,19	-0,13	-0,23	-0,11	-0,16	0,27	0,24	-0,10	-0,14	0,14	-0,11	-0,02	0,05
Виникають коливання настрою	-0,14	0,10	0,07	0,08	0,20	-0,11	-0,17	0,22	-0,17	-0,15	-0,18	-0,20	-0,29	-0,01	-0,19	0,10	0,06	-0,49	-0,01	0,03	0,24	-0,10	0,58	0,46	0,32	-0,40	-0,58
Виникає потреба продовжити вживання засобів	-0,14	-0,34	-0,24	-0,22	-0,08	-0,41	0,34	0,22	0,34	0,39	-0,38	-0,25	-0,17	-0,11	-0,19	0,21	0,20	0,02	0,14	0,03	-0,24	0,21	-0,14	-0,18	-0,26	-0,02	0,05
Чи відчуваєте Ви потребу, що Вам необхідна допомога?	0,07	-0,04	0,06	-0,15	-0,03	0,03	0,00	-0,10	0,00	-0,06	0,18	0,23	0,16	0,02	0,09	0,02	0,07	0,04	0,02	0,10	-0,15	0,00	-0,62	-0,46	-0,15	-0,04	0,68
Чи зверталися Ви за консультацією до фахівців?	0,02	-0,11	-0,08	0,15	-0,14	-0,18	0,56	-0,03	0,56	0,49	-0,34	-0,31	-0,19	-0,34	-0,22	0,31	0,43	0,47	0,46	-0,43	-0,34	0,34	-0,21	-0,47	-0,11	0,37	-0,02
ніколи	0,07	0,06	0,25	0,31	0,23	-0,02	0,08	-0,10	0,08	-0,06	-0,10	0,00	-0,01	0,01	-0,04	0,06	0,14	-0,33	0,11	0,21	0,00	-0,02	-0,02	-0,07	-0,15	-0,31	-0,24
1 раз	0,03	-0,02	-0,13	0,12	-0,11	0,05	0,13	-0,04	0,13	0,18	-0,08	-0,12	0,02	-0,02	0,03	-0,10	-0,13	0,31	-0,01	-0,14	0,00	0,08	0,32	0,21	-0,06	0,34	-0,39
періодично	0,13	0,11	-0,06	-0,29	0,01	0,04	-0,08	0,03	-0,08	0,01	0,15	0,11	0,02	0,01	0,09	-0,04	-0,09	0,13	-0,17	-0,14	0,11	-0,12	-0,29	-0,28	0,17	0,05	0,32
системно проходжу конкретні курси	-0,46	-0,34	-0,24	-0,22	-0,36	-0,11	-0,17	0,22	-0,17	-0,15	0,02	-0,06	-0,05	-0,01	-0,15	0,10	0,06	0,02	0,14	0,03	-0,24	0,21	0,22	0,46	0,03	0,11	0,37
Зараз Ви перебуваєте в закладі допомоги залежним?	-0,04	0,03	0,19	0,15	0,02	0,09	-0,19	0,06	-0,19	-0,27	0,12	0,08	0,04	0,19	0,14	-0,29	-0,20	-0,33	-0,23	0,34	0,00	-0,20	0,31	0,21	-0,15	-0,30	-0,29

Продовження табл. Г.6

Показники	Схильність до залежності	Алкогольна	Інтернет	Любовна	Наркотична	Ігрова	Нікотинова	Харчова	Міжстатева	Трудоголізм	Телевізійна	Релігійна	Від здорового способу життя	Від ліків	переконання	бажання змінити внутрішній	вам було призначено лікарями	інша причина	розслабитися/відволіктися	підняти настрій	краще спати	Приходить у нормальний	Відчуваю апатію, знецілення	Виникають снігтоми певних	Виникають копивання настрою	Виникає потреба продовжити	Чи відчуваєте Ви потребу, що	Чи зверталися Ви за	ніколи	1 раз	періодично	щотижня проходжу конкретні	Зараз Ви перебуваєте в засладі
Інтроекспресивність	-0,49	-0,30	0,09	0,43	0,17	-0,19	-0,44	0,23	0,15	-0,16	-0,37	0,09	0,04	0,11	-0,23	0,07	0,18	0,18	0,05	0,29	-0,46	-0,08	0,13	0,18	-0,14	-0,14	0,07	0,02	0,07	0,03	0,13	-0,46	-0,04
Екстраекспресивність	-0,41	-0,34	0,01	0,40	0,15	-0,20	-0,49	0,29	0,48	-0,03	-0,53	-0,10	-0,10	0,02	-0,04	0,16	-0,12	-0,12	0,18	0,20	-0,49	-0,04	0,11	0,10	0,10	-0,34	-0,04	-0,11	0,06	-0,02	0,11	-0,34	0,03
Інтросаморегуляція	-0,66	-0,64	0,11	0,32	-0,13	-0,25	-0,19	0,47	0,04	-0,40	-0,51	0,17	0,09	-0,07	-0,17	0,11	0,07	0,07	-0,10	0,42	-0,44	-0,17	0,23	0,07	0,07	-0,24	0,06	-0,08	0,25	-0,13	-0,06	-0,24	0,19
Екстрасаморегуляція	-0,41	-0,46	0,17	0,10	0,00	-0,23	-0,11	0,35	0,38	-0,15	-0,51	0,26	-0,13	-0,13	-0,25	0,31	0,08	-0,22	-0,05	0,35	-0,40	-0,39	0,42	0,08	0,08	-0,22	-0,15	0,15	0,31	0,12	-0,29	-0,22	0,15
Інтроемпатія	-0,54	-0,49	0,15	0,26	0,08	-0,36	-0,44	0,32	0,26	-0,29	-0,41	0,05	-0,02	-0,11	-0,16	0,23	-0,08	-0,08	0,18	0,19	-0,49	-0,29	0,14	0,20	0,20	-0,08	-0,03	-0,14	0,23	-0,11	0,01	-0,36	0,02
Екстраемпатія	-0,58	-0,50	-0,06	0,44	-0,18	0,05	-0,35	0,51	0,22	-0,20	-0,60	0,10	0,23	-0,14	-0,02	-0,02	0,18	-0,11	-0,05	0,47	-0,57	-0,02	0,18	0,18	-0,11	-0,41	0,03	-0,18	-0,02	0,05	0,04	-0,11	0,09
Порушення мімічного відображення емоцій	0,72	0,49	0,04	-0,66	0,18	0,18	0,42	-0,23	0,15	0,39	0,48	-0,05	-0,21	-0,17	-0,16	0,32	-0,17	-0,17	0,00	-0,47	0,63	-0,16	0,16	-0,17	0,34	0,00	0,56	0,08	0,13	-0,08	-0,17	-0,19	
Порушення емоційної саморегуляції	0,55	0,38	0,13	-0,41	-0,29	-0,05	0,41	-0,31	-0,16	0,25	0,53	-0,08	-0,01	-0,02	0,13	-0,10	-0,27	0,22	-0,08	-0,22	0,40	0,13	-0,20	-0,27	0,22	0,22	-0,10	-0,03	-0,10	-0,04	0,03	0,22	0,06
Порушення здатності впливати на інших людей	0,72	0,49	0,04	-0,66	0,18	0,18	0,42	-0,23	0,15	0,39	0,48	-0,05	-0,21	-0,17	-0,16	0,32	-0,17	-0,17	0,00	-0,47	0,63	-0,16	0,16	-0,17	0,34	0,00	0,56	0,08	0,13	-0,08	-0,17	-0,19	
Порушення емпатії	0,74	0,54	0,24	-0,81	0,23	0,10	0,32	-0,25	0,18	0,44	0,49	-0,16	-0,12	-0,11	-0,31	0,44	-0,15	-0,15	0,09	-0,37	0,39	-0,31	0,27	-0,15	-0,15	0,39	-0,06	0,49	-0,06	0,18	0,01	-0,15	-0,27
Здатність до ідентифікації емоцій	-0,67	-0,47	-0,11	0,61	-0,01	0,05	-0,46	0,31	-0,03	-0,29	-0,57	-0,05	0,13	0,18	0,01	-0,17	0,22	0,12	-0,06	0,46	-0,55	0,20	-0,02	0,17	-0,18	-0,38	0,18	-0,34	-0,10	-0,08	0,15	0,02	0,12
Емоційна фасілітація мислення	-0,72	-0,50	-0,09	0,58	0,09	0,06	-0,49	0,30	-0,04	-0,34	-0,55	-0,04	0,17	0,15	0,02	-0,14	0,18	0,08	-0,04	0,40	-0,49	0,15	-0,07	0,27	-0,20	-0,25	0,23	-0,31	0,00	-0,12	0,11	-0,06	0,08
Здатність до розуміння емоційної інформації	-0,61	-0,40	-0,16	0,47	0,14	0,13	-0,45	0,21	0,06	-0,28	-0,54	0,04	0,04	0,11	-0,06	-0,06	0,32	-0,05	-0,02	0,30	-0,38	0,05	0,02	0,32	-0,29	-0,17	0,16	-0,19	-0,01	0,02	0,02	-0,05	0,04
Здатність до регуляції власних емоційних станів	-0,69	-0,39	-0,03	0,56	0,00	-0,20	-0,45	0,18	0,00	-0,42	-0,52	0,21	0,14	0,24	-0,04	-0,09	0,29	-0,01	-0,03	0,41	-0,51	0,01	-0,04	0,19	-0,01	-0,11	0,02	-0,34	0,01	-0,02	0,01	-0,01	0,19
Здатність до регуляції емоційних станів інших людей	-0,66	-0,40	-0,08	0,51	0,08	-0,04	-0,44	0,28	0,06	-0,31	-0,60	0,03	0,16	0,17	-0,13	-0,02	0,31	0,02	-0,06	0,43	-0,50	0,02	0,07	0,19	-0,19	-0,19	0,09	-0,22	-0,04	0,03	0,09	-0,15	0,14
Невротичність	0,62	0,38	0,15	-0,50	0,07	0,07	0,36	-0,22	-0,11	0,31	0,67	0,02	-0,14	-0,18	0,11	0,06	-0,35	-0,01	0,13	-0,47	0,47	-0,05	-0,04	-0,13	0,10	0,21	0,02	0,31	0,06	-0,10	-0,04	0,10	-0,29
Спонтанна агресивність	0,67	0,46	0,28	-0,49	0,12	-0,04	0,51	-0,22	-0,18	0,24	0,73	0,08	-0,15	-0,04	-0,06	0,21	-0,38	0,06	0,02	-0,37	0,46	-0,13	0,12	-0,23	0,06	0,20	0,07	0,43	0,14	-0,13	-0,09	0,06	-0,20
Депресивність	0,88	0,69	0,34	-0,63	0,01	0,29	0,45	-0,20	0,30	0,63	0,46	-0,03	0,03	0,03	-0,39	0,43	-0,11	0,02	0,00	-0,09	0,12	-0,16	0,43	-0,11	-0,49	0,02	0,04	0,47	-0,33	0,31	0,13	0,02	-0,33
Роздратованість	0,68	0,51	0,13	-0,46	0,26	0,18	0,45	-0,16	-0,06	0,32	0,59	0,06	-0,04	-0,11	0,11	0,18	-0,32	-0,32	0,05	-0,39	0,46	-0,10	0,12	-0,16	-0,01	0,14	0,02	0,46	0,11	-0,01	-0,17	0,14	-0,23
Товарищескість	-0,86	-0,68	-0,36	0,58	-0,08	0,01	-0,41	0,17	-0,16	-0,52	-0,58	0,07	0,01	0,00	0,21	-0,35	0,27	0,03	-0,16	0,22	-0,10	0,21	-0,37	0,27	0,03	0,03	0,10	-0,43	0,21	-0,14	-0,14	0,03	0,34
Врівноваженість	-0,61	-0,52	-0,19	0,46	0,00	-0,24	-0,53	0,10	0,12	-0,20	-0,51	-0,12	-0,20	-0,02	0,00	-0,22	0,24	0,24	0,24	0,11	-0,45	0,00	-0,11	0,24	0,24	-0,24	-0,15	-0,34	0,00	0,00	0,11	-0,24	0,00
Реактивна агресивність	0,85	0,65	0,33	-0,66	-0,04	0,03	0,53	-0,45	0,03	0,36	0,69	0,08	-0,24	0,04	-0,17	0,26	-0,26	0,05	0,00	-0,28	0,38	-0,17	0,17	-0,10	-0,10	0,21	0,00	0,34	-0,02	0,08	-0,12	0,21	-0,20
Стриманість	-0,24	-0,05	-0,22	0,34	-0,29	-0,33	0,19	0,08	-0,27	-0,24	-0,20	0,32	0,26	-0,12	0,15	-0,35	0,58	-0,14	-0,06	0,25	-0,26	-0,18	0,05	-0,14	0,58	-0,14	-0,62	-0,21	-0,02	0,32	-0,29	0,22	0,31
Відкритість	-0,26	-0,06	-0,21	0,35	-0,31	-0,20	0,17	-0,11	-0,24	-0,26	-0,17	0,28	0,23	-0,01	0,23	-0,36	0,46	-0,18	0,10	0,15	-0,33	-0,07	-0,13	0,14	0,46	-0,18	-0,46	-0,47	-0,07	0,21	-0,28	0,46	0,21
Екстраверсія-інтроверсія	-0,17	0,20	0,02	0,44	0,16	-0,41	-0,21	0,09	-0,23	-0,39	-0,04	0,32	0,33	0,36	0,12	-0,08	0,18	-0,26	0,23	0,13	-0,47	-0,15	0,17	-0,11	0,32	-0,26	-0,15	-0,11	-0,15	-0,06	0,17	0,03	-0,15
Емоційна лабільність	0,87	0,69	0,38	-0,69	-0,05	0,23	0,47	-0,31	0,37	0,58	0,36	-0,02	0,00	0,09	-0,37	0,45	-0,15	-0,02	0,00	-0,03	0,04	-0,25	0,46	-0,02	-0,40	-0,02	-0,04	0,37	-0,31	0,34	0,05	0,11	-0,30
Маскуліність-фемінність	0,38	0,25	0,37	-0,38	0,01	0,34	0,07	-0,10	0,01	0,09	0,37	-0,11	0,05	0,33	-0,10	0,34	-0,58	0,05	0,00	-0,07	0,10	0,20	0,02	0,05	-0,58	0,05	0,68	-0,02	-0,24	-0,39	0,32	0,37	-0,29
Схильність до залежності	1,00	0,84	0,32	-0,67	-0,09	0,04	0,32	-0,37	0,35	0,58	0,53	-0,09	-0,15	0,04	-0,27	0,36	-0,14	-0,05	0,18	-0,18	0,01	-0,23	0,39	-0,14	-0,14	-0,05	-0,17	0,29	-0,39	0,30	0,15	0,12	-0,36
Алкогольна	0,84	1,00	0,28	-0,38	-0,05	-0,11	0,07	-0,55	0,20	0,31	0,48	-0,03	-0,01	0,38	-0,06	0,14	-0,05	-0,11	0,14	-0,04	-0,12	-0,07	0,18	-0,09	-0,08	-0,05	-0,14	0,07	-0,40	0,23	0,20	0,12	-0,24
Інтернет	0,32	0,28	1,00	-0,50	-0,12	-0,38	-0,04	-0,15	0,14	0,14	0,48	0,31	-0,11	0,33	-0,39	0,48	-0,40	0,19	-0,05	0,33	-0,37	-0,26	0,29	-0,15	-0,09	0,19	0,15	0,12	-0,06	-0,11	0,01	0,25	-0,08
Любовна	-0,67	-0,38	-0,50	1,00	0,17	-0,06	-0,21	0,20	-0,35	-0,41	-0,40	-0,02	0,23	0,16	0,41	-0,50	0,10	0,10	0,03	0,07	-0,14	0,39	-0,38	0,10	0,22	-0,35	0,06	-0,38	0,12	-0,23	0,08	-0,10	0,18
Наркотична	-0,09	-0,05	-0,12	0,17	1,00	0,08	-0,04	0,18	-0,13	0,01	0,07	-0,12	-0,07	0,07	-0,18	0,37	-0,13	-0,29	0,24	-0,47	0,33	-0,12	0,08	-0,09	-0,13	0,31	0,23	0,45	0,23	-0,18	0,02	-0,29	-0,22

Грова	0,04	-0,11	-0,38	-0,06	0,08	1,00	0,13	0,24	0,04	0,37	-0,24	-0,26	0,25	-0,28	0,15	-0,17	0,17	-0,13	-0,34	0,09	0,31	0,33	-0,03	0,17	-0,74	-0,09	0,27	0,19	-0,17	0,22	-0,05	0,17	-0,04
Нікотинінова	0,32	0,07	-0,04	-0,21	-0,04	0,13	1,00	-0,01	-0,06	0,29	0,15	0,20	0,14	-0,28	-0,28	0,22	0,13	0,01	-0,21	0,27	-0,28	0,30	0,01	0,01	-0,05	-0,25	0,34	0,16	0,29	-0,35	0,01	-0,01	
Харчова	-0,37	-0,55	-0,15	0,20	0,18	0,24	-0,01	1,00	-0,09	-0,05	-0,29	0,05	0,43	-0,47	-0,26	0,28	0,17	-0,21	-0,04	0,11	-0,10	-0,17	0,44	-0,30	-0,18	-0,08	0,13	0,36	-0,07	-0,03	0,18	-0,21	-0,10
Міжстатева	0,35	0,20	0,14	-0,35	-0,13	0,04	-0,06	-0,09	1,00	0,65	-0,41	-0,20	-0,20	-0,04	-0,25	0,36	-0,04	-0,19	0,01	0,19	-0,26	-0,19	0,33	-0,04	-0,07	-0,19	-0,43	0,11	-0,25	0,57	-0,02	-0,19	0,08
Трудоголізм	0,58	0,31	0,14	-0,41	0,01	0,37	0,29	-0,05	0,65	1,00	-0,14	-0,37	-0,09	-0,08	-0,36	0,26	0,11	0,11	-0,14	0,16	-0,04	0,00	0,32	-0,28	-0,28	-0,13	-0,39	0,30	-0,46	0,67	0,03	0,03	0,06
Телевізійна	0,53	0,48	0,48	-0,40	0,07	-0,24	0,15	-0,29	-0,41	-0,14	1,00	0,30	-0,13	0,06	-0,05	0,21	-0,39	0,04	0,31	-0,42	0,17	-0,19	0,01	0,04	0,04	0,31	0,33	0,16	0,08	-0,42	0,07	0,25	-0,48
Релігійна	-0,09	-0,03	0,31	-0,02	-0,12	-0,26	0,20	0,05	-0,20	-0,37	0,30	1,00	0,03	-0,17	0,05	0,02	0,15	-0,31	-0,05	0,09	-0,05	-0,46	0,23	0,21	0,15	0,15	-0,11	0,29	0,45	0,02	-0,57	0,21	-0,10
Від здорового способу життя	-0,15	-0,01	-0,11	0,23	-0,07	0,25	0,14	0,43	-0,20	-0,09	-0,13	0,03	1,00	-0,17	-0,03	0,01	0,15	-0,12	0,04	0,16	-0,27	-0,07	0,11	0,15	-0,20	-0,03	0,05	-0,15	-0,31	0,09	0,32	-0,12	-0,18
Від ліків	0,04	0,38	0,33	0,16	0,07	-0,28	-0,28	-0,47	-0,04	-0,08	0,06	-0,17	-0,17	1,00	0,07	-0,05	-0,28	0,25	-0,13	0,26	-0,19	0,51	-0,30	-0,28	-0,09	-0,09	0,29	-0,33	-0,22	-0,27	0,29	0,25	0,28
переконання оточуючих/друзів/знайомих	-0,27	-0,06	-0,39	0,41	-0,18	0,15	-0,28	-0,26	-0,25	-0,36	-0,05	0,05	-0,03	0,07	1,00	-0,80	-0,22	-0,22	-0,16	0,00	0,20	0,55	-0,71	0,27	0,27	-0,22	0,10	-0,43	0,33	-0,32	-0,25	0,27	0,21
бажання змінити внутрішній стан	0,36	0,14	0,48	-0,50	0,37	-0,17	0,22	0,28	0,36	0,26	0,21	0,02	0,01	-0,05	-0,80	1,00	-0,22	-0,22	0,32	-0,22	-0,10	-0,58	0,66	-0,22	-0,22	0,27	0,10	0,48	-0,13	0,04	0,20	-0,22	-0,33
вам було призначено лікарями як лікування і потім Ви продовжили вживання	-0,14	-0,05	-0,40	0,10	-0,13	0,17	0,13	0,17	-0,04	0,11	-0,39	0,15	0,15	-0,28	-0,22	1,00	-0,06	-0,17	0,24	-0,11	-0,22	0,30	-0,06	-0,06	-0,06	-0,54	0,19	-0,22	0,69	-0,19	-0,06	0,13	
інша причина	-0,05	-0,11	0,19	0,10	-0,29	-0,13	0,01	-0,21	-0,19	0,11	0,04	-0,31	-0,12	0,25	-0,22	-0,22	-0,06	1,00	-0,17	0,24	-0,11	0,27	-0,19	-0,06	-0,06	-0,06	0,11	-0,30	-0,22	-0,09	0,30	-0,06	0,13
розслабитися/відволіктися	0,18	0,14	-0,05	0,03	0,24	-0,34	0,01	-0,04	0,01	-0,14	0,31	-0,05	0,04	-0,13	-0,16	0,32	-0,17	-0,17	1,00	-0,71	-0,32	-0,40	0,16	0,34	0,34	-0,17	0,00	-0,16	-0,16	-0,25	0,40	-0,17	-0,76
підняти настрій	-0,18	-0,04	0,33	0,07	-0,47	0,09	-0,21	0,11	0,19	0,16	-0,42	0,09	0,16	0,26	0,00	-0,22	0,24	0,24	-0,71	1,00	-0,45	0,22	0,11	-0,24	-0,24	-0,24	-0,15	-0,11	-0,22	0,35	-0,11	0,24	0,53
краще спати	0,01	-0,12	-0,37	-0,14	0,33	0,31	0,27	-0,10	-0,26	-0,04	0,17	-0,05	-0,27	-0,19	0,20	-0,10	-0,11	-0,11	-0,32	-0,45	1,00	0,20	-0,36	-0,11	-0,11	0,54	0,20	0,36	0,50	-0,16	-0,36	-0,11	0,24
Приходить у нормальний/спокійний стан	-0,23	-0,07	-0,26	0,39	-0,12	0,33	-0,28	-0,17	-0,19	0,00	-0,19	-0,46	-0,07	0,51	0,55	-0,58	-0,22	0,27	-0,40	0,22	0,20	1,00	-0,71	-0,22	-0,22	-0,22	0,40	-0,43	-0,13	-0,32	0,20	0,27	0,48
Відчуваю апатію, знесилення	0,39	0,18	0,29	-0,38	0,08	-0,03	0,30	0,44	0,33	0,32	0,01	0,23	0,11	-0,30	-0,71	0,66	0,30	-0,19	0,16	0,11	-0,36	-0,71	1,00	-0,19	-0,19	-0,19	-0,25	0,64	-0,25	0,44	0,06	-0,19	-0,40
Виникають симптоми певних відхилень у стані здоров'я	-0,14	-0,09	-0,15	0,10	-0,09	0,17	0,01	-0,30	-0,04	-0,28	0,04	0,21	0,15	-0,28	0,27	-0,22	-0,06	-0,06	0,34	-0,24	-0,11	-0,22	-0,19	1,00	-0,06	-0,06	0,11	-0,30	0,27	-0,09	-0,19	-0,06	-0,45
Виникають коливання настрою	-0,14	-0,08	-0,09	0,22	-0,13	-0,74	0,01	-0,18	-0,07	-0,28	0,04	0,15	-0,20	-0,09	0,27	-0,22	-0,06	-0,06	0,34	-0,24	-0,11	-0,22	-0,19	-0,06	1,00	-0,06	-0,54	-0,30	0,27	-0,09	-0,19	-0,06	0,13
Виникає потреба продовжити вживання засобів	-0,05	-0,05	0,19	-0,35	0,31	-0,09	-0,05	-0,08	-0,19	-0,13	0,31	0,15	-0,03	-0,09	-0,22	0,27	-0,06	-0,06	-0,17	-0,24	0,54	-0,22	-0,19	-0,06	-0,06	1,00	0,11	0,19	0,27	-0,09	-0,19	-0,06	0,13
Чи відчуваєте Ви потребу, що Вам необхідна допомога?	-0,17	-0,14	0,15	0,06	0,23	0,27	-0,25	0,13	-0,43	-0,39	0,33	-0,11	0,05	0,29	0,10	0,10	-0,54	0,11	0,00	-0,15	0,20	0,40	-0,25	0,11	-0,54	0,11	1,00	-0,05	0,10	-0,79	0,36	0,11	-0,24
Чи зверталися Ви за консультацією до фахівців?	0,29	0,07	0,12	-0,38	0,45	0,19	0,34	0,36	0,11	0,30	0,16	0,29	-0,15	-0,33	-0,43	0,48	0,19	-0,30	-0,16	-0,11	0,36	-0,43	0,64	-0,30	-0,30	0,19	-0,05	1,00	0,25	0,28	-0,30	-0,30	-0,15
ніколи	-0,39	-0,40	-0,06	0,12	0,23	-0,17	0,16	-0,07	-0,25	-0,46	0,08	0,45	-0,31	-0,22	0,33	-0,13	-0,22	-0,22	-0,16	-0,22	0,50	-0,13	-0,25	0,27	0,27	0,27	0,10	0,25	1,00	-0,32	-0,71	-0,22	0,21
1 раз	0,30	0,23	-0,11	-0,23	-0,18	0,22	0,29	-0,03	0,57	0,67	-0,42	0,02	0,09	-0,27	-0,32	0,04	0,69	-0,09	-0,25	0,35	-0,16	-0,32	0,44	-0,09	-0,09	-0,09	-0,79	0,28	-0,32	1,00	-0,28	-0,09	0,19
періодично	0,15	0,20	0,01	0,08	0,02	-0,05	-0,35	0,18	-0,02	0,03	0,07	-0,57	0,32	0,29	-0,25	0,20	-0,19	0,30	0,40	-0,11	-0,36	0,20	0,06	-0,19	-0,19	-0,19	0,36	-0,30	-0,71	-0,28	1,00	-0,19	-0,40
системно проходжу конкретні курси	0,12	0,12	0,25	-0,10	-0,29	0,17	0,01	-0,21	-0,19	0,03	0,25	0,21	-0,12	0,25	0,27	-0,22	-0,06	-0,06	-0,17	0,24	-0,11	0,27	-0,19	-0,06	-0,06	-0,06	0,11	-0,30	-0,22	-0,09	-0,19	1,00	0,13
Зараз Ви перебуваєте в закладі допомоги залежним?	-0,36	-0,24	-0,08	0,18	-0,22	-0,04	-0,01	-0,10	0,08	0,06	-0,48	-0,10	-0,18	0,28	0,21	-0,33	0,13	0,13	-0,76	0,53	0,24	0,48	-0,40	-0,45	0,13	0,13	-0,24	-0,15	0,21	0,19	-0,40	0,13	1,00

Таблиця Г.7

Результати кореляційного аналізу в групі жінок із алкогольною залежністю, рівень якої коливається

Показники	Інтроекспресивність	Екстраекспресивність	Інтросаморегуляція	Екстрасаморегуляція	Інтроемпатія	Екстраемпатія	Порушення мімічного	Порушення емоційної	Порушення здатності	Порушення емпатії	Здатність до ідентифікації	Емоційна фасилітація	Здатність до розуміння	Здатність до регуляції	Здатність до регуляції	Невротичність	Спонтанна агресивність	Депресивність	Роздратованість	Товариськість	Врівноваженість	Реактивна агресивність	Стриманість	Відкритість	Екстраверсія-інтроверсія	Емоційна лабільність
Інтроекспресивність	1,00	0,88	0,67	1,00	0,76	0,87	-0,67	-0,61	-0,67	-0,67	0,75	0,72	0,44	0,60	0,68	-0,14	-0,10	0,00	-0,54	0,67	-0,17	-0,84	-0,41	-0,41	-0,53	-0,75
Екстраекспресивність	0,88	1,00	0,72	0,88	0,63	0,94	-0,72	-0,29	-0,72	-0,72	0,61	0,55	0,04	0,29	0,40	0,10	0,20	0,00	-0,69	0,72	-0,08	-0,84	-0,20	-0,20	-0,25	-0,54
Інтросаморегуляція	0,67	0,72	1,00	0,67	0,33	0,76	-1,00	-0,41	-1,00	-1,00	0,91	0,86	0,29	0,67	0,71	-0,56	-0,41	-0,65	-0,66	1,00	0,17	-0,66	0,41	0,41	-0,53	-0,75
Екстрасаморегуляція	1,00	0,88	0,67	1,00	0,76	0,87	-0,67	-0,61	-0,67	-0,67	0,75	0,72	0,44	0,60	0,68	-0,14	-0,10	0,00	-0,54	0,67	-0,17	-0,84	-0,41	-0,41	-0,53	-0,75
Інтроемпатія	0,76	0,63	0,33	0,76	1,00	0,79	-0,33	-0,80	-0,33	-0,33	0,53	0,59	0,10	0,27	0,59	0,05	0,20	0,42	0,08	0,33	-0,76	-0,32	-0,53	0,00	-0,24	
Екстраемпатія	0,87	0,94	0,76	0,87	0,79	1,00	-0,76	-0,53	-0,76	-0,76	0,73	0,72	0,02	0,35	0,58	-0,05	0,13	0,00	-0,47	0,76	-0,33	-0,67	-0,13	-0,13	-0,17	-0,49
Порушення мімічного відображення емоцій	-0,67	-0,72	-1,00	-0,67	-0,33	-0,76	1,00	0,41	1,00	1,00	-0,91	-0,86	-0,29	-0,67	-0,71	0,56	0,41	0,65	0,66	-1,00	-0,17	0,66	-0,41	-0,41	0,53	0,75
Порушення емоційної саморегуляції	-0,61	-0,29	-0,41	-0,61	-0,80	-0,53	0,41	1,00	0,41	0,41	-0,73	-0,81	-0,49	-0,66	-0,89	0,51	0,38	0,00	-0,22	-0,41	0,61	0,15	0,25	0,25	0,32	0,46
Порушення здатності впливати на інших людей	-0,67	-0,72	-1,00	-0,67	-0,33	-0,76	1,00	0,41	1,00	1,00	-0,91	-0,86	-0,29	-0,67	-0,71	0,56	0,41	0,65	0,66	-1,00	-0,17	0,66	-0,41	-0,41	0,53	0,75
Порушення емпатії	-0,67	-0,72	-1,00	-0,67	-0,33	-0,76	1,00	0,41	1,00	1,00	-0,91	-0,86	-0,29	-0,67	-0,71	0,56	0,41	0,65	0,66	-1,00	-0,17	0,66	-0,41	-0,41	0,53	0,75
Здатність до ідентифікації емоцій	0,75	0,61	0,91	0,75	0,53	0,73	-0,91	-0,73	-0,91	-0,91	1,00	0,99	0,54	0,86	0,94	-0,71	-0,57	-0,54	-0,42	0,91	-0,05	-0,58	0,19	0,19	-0,64	-0,82
Емоційна фасилітація мислення	0,72	0,55	0,86	0,72	0,59	0,72	-0,86	-0,81	-0,86	-0,86	0,99	1,00	0,51	0,83	0,96	-0,71	-0,55	-0,47	-0,28	0,86	-0,19	-0,47	0,17	0,17	-0,55	-0,74
Здатність до розуміння емоційної інформації	0,44	0,04	0,29	0,44	0,10	0,02	-0,29	-0,49	-0,29	-0,29	0,54	0,51	1,00	0,89	0,67	-0,68	-0,83	-0,43	-0,24	0,29	0,29	-0,44	-0,18	-0,18	-0,93	-0,82
Здатність до регуляції власних емоційних станів	0,60	0,29	0,67	0,60	0,27	0,35	-0,67	-0,66	-0,67	-0,67	0,86	0,83	0,89	1,00	0,90	-0,84	-0,85	-0,61	-0,35	0,67	0,19	-0,53	0,08	0,08	-0,90	-0,92
Здатність до регуляції емоційних станів інших людей	0,68	0,40	0,71	0,68	0,59	0,58	-0,71	-0,89	-0,71	-0,71	0,94	0,96	0,67	0,90	1,00	-0,77	-0,65	-0,42	-0,15	0,71	-0,22	-0,40	0,04	0,04	-0,64	-0,76
Невротичність	-0,14	0,10	-0,56	-0,14	0,05	-0,05	0,56	0,51	0,56	0,56	-0,71	-0,71	-0,68	-0,84	-0,77	1,00	0,94	0,81	0,08	-0,56	-0,21	0,08	-0,51	-0,51	0,66	0,63
Спонтанна агресивність	-0,10	0,20	-0,41	-0,10	0,20	0,13	0,41	0,38	0,41	0,41	-0,57	-0,55	-0,83	-0,85	-0,65	0,94	1,00	0,79	0,15	-0,41	-0,41	0,15	-0,38	-0,38	0,81	0,68
Депресивність	0,00	0,00	-0,65	0,00	0,42	0,00	0,65	0,00	0,65	0,65	-0,54	-0,47	-0,43	-0,61	-0,42	0,81	0,79	1,00	0,47	-0,65	-0,65	0,23	-0,79	-0,79	0,61	0,58
Роздратованість	-0,54	-0,69	-0,66	-0,54	0,08	-0,47	0,66	-0,22	0,66	0,66	-0,42	-0,28	-0,24	-0,35	-0,15	0,08	0,15	0,47	1,00	-0,66	-0,66	0,89	-0,15	-0,15	0,57	0,67
Товариськість	0,67	0,72	1,00	0,67	0,33	0,76	-1,00	-0,41	-1,00	-1,00	0,91	0,86	0,29	0,67	0,71	-0,56	-0,41	-0,65	-0,66	1,00	0,17	-0,66	0,41	0,41	-0,53	-0,75
Врівноваженість	-0,17	-0,08	0,17	-0,17	-0,76	-0,33	-0,17	0,61	-0,17	-0,17	-0,05	-0,19	0,29	0,19	-0,22	-0,21	-0,41	-0,65	-0,66	0,17	1,00	-0,36	0,41	0,41	-0,53	-0,37
Реактивна агресивність	-0,84	-0,84	-0,66	-0,84	-0,32	-0,67	0,66	0,15	0,66	0,66	-0,58	-0,47	-0,44	-0,53	-0,40	0,08	0,15	0,23	0,89	-0,66	-0,36	1,00	0,22	0,22	0,67	0,81
Стриманість	-0,41	-0,20	0,41	-0,41	-0,53	-0,13	-0,41	0,25	-0,41	-0,41	0,19	0,17	-0,18	0,08	0,04	-0,51	-0,38	-0,79	-0,15	0,41	0,41	0,22	1,00	1,00	0,00	0,00
Відкритість	-0,41	-0,20	0,41	-0,41	-0,53	-0,13	-0,41	0,25	-0,41	-0,41	0,19	0,17	-0,18	0,08	0,04	-0,51	-0,38	-0,79	-0,15	0,41	0,41	0,22	1,00	1,00	0,00	0,00
Екстраверсія-інтроверсія	-0,53	-0,25	-0,53	-0,53	0,00	-0,17	0,53	0,32	0,53	0,53	-0,64	-0,55	-0,93	-0,90	-0,64	0,66	0,81	0,61	0,57	-0,53	-0,53	0,67	0,00	0,00	1,00	0,94
Емоційна лабільність	-0,75	-0,54	-0,75	-0,75	-0,24	-0,49	0,75	0,46	0,75	0,75	-0,82	-0,74	-0,82	-0,92	-0,76	0,63	0,68	0,58	0,67	-0,75	-0,37	0,81	0,00	0,00	0,94	1,00
Схильність до залежності	-0,88	-0,83	-0,81	-0,88	-0,38	-0,73	0,81	0,33	0,81	0,81	-0,77	-0,68	-0,54	-0,70	-0,61	0,31	0,33	0,39	0,84	-0,81	-0,30	0,96	0,08	0,08	0,75	0,91
Алкогольна	-0,96	-0,84	-0,83	-0,96	-0,65	-0,85	0,83	0,64	0,83	0,83	-0,90	-0,86	-0,53	-0,76	-0,81	0,39	0,33	0,28	0,61	-0,83	0,03	0,84	0,15	0,15	0,65	0,86
Інтернет	-0,35	-0,35	-0,03	-0,35	0,19	-0,04	0,03	-0,39	0,03	0,03	0,08	0,22	-0,34	-0,12	0,20	-0,28	-0,02	0,00	0,72	-0,03	-0,64	0,72	0,39	0,39	0,50	0,44
Любовна	0,15	0,07	0,70	0,15	0,12	0,29	-0,70	-0,54	-0,70	-0,70	0,76	0,79	0,30	0,63	0,74	-0,88	-0,67	-0,74	-0,02	0,70	-0,04	0,02	0,67	0,67	-0,33	-0,42
Наркотична	-0,26	-0,30	0,21	-0,26	0,11	0,01	-0,21	-0,46	-0,21	-0,21	0,32	0,43	-0,10	0,16	0,41	-0,57	-0,32	-0,32	0,54	0,21	-0,43	0,57	0,57	0,57	0,22	0,16
Ігрова	-0,68	-0,60	-0,60	-0,68	-0,89	-0,83	0,60	0,85	0,60	0,60	-0,75	-0,82	-0,08	-0,41	-0,75	0,27	0,02	-0,05	-0,04	-0,60	0,68	0,24	0,10	0,10	0,04	0,32
Нікотинова	0,12	0,42	0,62	0,12	-0,41	0,24	-0,62	0,46	-0,62	-0,62	0,27	0,14	-0,05	0,14	-0,05	-0,16	-0,15	-0,67	-0,85	0,62	0,75	-0,54	0,61	0,61	-0,32	-0,39
Харчова	-0,20	-0,29	-0,75	-0,20	-0,26	-0,50	0,75	0,46	0,75	0,75	-0,71	-0,74	0,05	-0,38	-0,60	0,61	0,32	0,56	0,07	-0,75	0,20	0,01	-0,67	-0,67	0,05	0,25
Міжстатева	0,32	0,15	0,65	0,32	-0,22	0,10	-0,65	-0,19	-0,65	-0,65	0,66	0,57	0,77	0,86	0,60	-0,82	-0,89	-0,88	-0,58	0,65	0,65	-0,52	0,41	-0,41	-0,91	-0,86
Трудоголізм	-0,50	-0,24	0,30	-0,50	-0,59	-0,20	-0,30	0,37	-0,30	-0,30	0,05	0,03	-0,31	-0,08	-0,11	-0,38	-0,25	-0,70	-0,11	0,30	0,40	0,29	0,99	0,99	0,13	0,14
Телевізійна	-0,09	0,05	0,56	-0,09	-0,59	-0,05	-0,56	0,32	-0,56	-0,56	0,33	0,23	0,23	0,38	0,13	-0,56	-0,57	-0,94	-0,63	0,56	0,82	-0,30	0,80	0,80	-0,50	-0,46
Релігійна	0,39	0,62	-0,05	0,39	0,50	0,53	0,05	0,11	0,05	0,05	-0,18	-0,19	-0,55	-0,50	-0,31	0,82	0,88	0,70	-0,19	-0,05	-0,39	-0,31	-0,53	-0,53	0,47	0,25
Від здорового способу життя	-0,43	-0,76	-0,74	-0,43	-0,30	-0,77	0,74	0,02	0,74	0,74	-0,47	-0,43	0,41	0,01	-0,18	-0,05	-0,27	0,23	0,55	-0,74	0,04	0,44	-0,38	-0,38	-0,12	0,17
Від ліків	-0,78	-0,41	-0,31	-0,78	-0,55	-0,40	0,31	0,66	0,31	0,31	-0,58	-0,56	-0,84	-0,76	-0,69	0,33	0,44	0,00	0,26	-0,31	0,06	0,63	0,58	0,58	0,75	0,78
бажання спробувати без	-0,41	-0,69	-0,61	-0,41	-0,53	-0,80	0,61	0,25	0,61	0,61	-0,45	-0,47	0,49	0,08	-0,25	-0,09	-0,38	0,00	0,22	-0,61	0,41	0,22	-0,25	-0,25	-0,32	0,00

Здатність до регуляції емоційних станів інших людей	-0,61	-0,81	0,20	0,74	0,41	-0,75	-0,05	-0,60	0,60	-0,11	0,13	-0,31	-0,18	-0,69	-0,25	0,71	-0,63	-0,89	0,89	-0,25	0,22	-0,02	-0,22	0,53	-0,89	0,89	0,53
Невротичність	0,31	0,39	-0,28	-0,88	-0,57	0,27	-0,16	0,61	-0,82	-0,38	-0,56	0,82	-0,05	0,33	-0,09	-0,56	0,77	0,51	-0,51	-0,09	0,21	-0,14	-0,21	-0,49	0,51	-0,51	-0,49
Спонтанна агресивність	0,33	0,33	-0,02	-0,67	-0,32	0,02	-0,15	0,32	-0,89	-0,25	-0,57	0,88	-0,27	0,44	-0,38	-0,41	0,88	0,38	-0,38	-0,38	0,41	-0,10	-0,41	-0,61	0,38	-0,38	-0,61
Депресивність	0,39	0,28	0,00	-0,74	-0,32	-0,05	-0,67	0,56	-0,88	-0,70	-0,94	0,70	0,23	0,00	0,00	-0,65	0,79	0,00	0,00	0,00	0,65	-0,65	-0,65	0,00	0,00	0,00	0,00
Роздратованість	0,84	0,61	0,72	-0,02	0,54	-0,04	-0,85	0,07	-0,58	-0,11	-0,63	-0,19	0,55	0,26	0,22	-0,66	0,59	-0,22	0,22	0,22	0,66	-0,84	-0,66	0,36	-0,00	0,22	0,36
Товариськість	-0,81	-0,83	-0,03	0,70	0,21	-0,60	0,62	-0,75	0,65	0,30	0,56	-0,05	-0,74	-0,31	-0,61	1,00	-0,61	-0,41	0,41	-0,61	-0,17	0,67	0,17	-0,17	-0,41	0,41	-0,17
Врівноваженість	-0,30	0,03	-0,64	-0,04	-0,43	0,68	0,75	0,20	0,65	0,40	0,82	-0,39	0,04	0,06	0,41	0,17	-0,61	0,61	-0,61	0,41	-1,00	0,67	1,00	-0,17	0,61	-0,61	-0,17
Реактивна агресивність	0,96	0,84	0,72	0,02	0,57	0,24	-0,54	0,01	-0,52	0,29	-0,30	-0,31	0,44	0,63	0,22	-0,66	0,59	0,15	-0,15	0,22	0,36	-0,54	-0,36	0,06	0,15	-0,15	0,06
Стриманість	0,08	0,15	0,39	0,67	0,57	0,10	0,61	-0,67	0,41	0,99	0,80	-0,53	-0,38	0,58	-0,25	0,41	-0,25	0,25	-0,25	-0,25	-0,41	0,61	0,41	-0,41	0,25	-0,25	-0,41
Відкритість	0,08	0,15	0,39	0,67	0,57	0,10	0,61	-0,67	0,41	0,99	0,80	-0,53	-0,38	0,58	-0,25	0,41	-0,25	0,25	-0,25	-0,25	-0,41	0,61	0,41	-0,41	0,25	-0,25	-0,41
Екстраверсія-інтроверсія	0,75	0,65	0,50	-0,33	0,22	0,04	-0,32	0,05	-0,91	0,13	-0,50	0,47	-0,12	0,75	-0,32	-0,53	0,97	0,32	-0,32	-0,32	0,53	-0,26	-0,53	-0,53	0,32	-0,32	-0,53
Емоційна лабільність	0,91	0,86	0,44	-0,42	0,16	0,32	-0,39	0,25	-0,86	0,14	-0,46	0,25	0,17	0,78	0,00	-0,75	0,91	0,46	-0,46	0,00	0,37	-0,37	-0,37	-0,37	0,46	-0,46	-0,37
Схильність до залежності	1,00	0,93	0,55	-0,24	0,34	0,40	-0,53	0,23	-0,65	0,18	-0,38	-0,15	0,48	0,67	0,29	-0,81	0,70	0,33	-0,33	0,29	0,30	-0,54	-0,30	-0,03	0,33	-0,33	-0,03
Алкогольна	0,93	1,00	0,27	-0,40	0,09	0,69	-0,27	0,40	-0,54	0,27	-0,16	-0,16	0,48	0,74	0,42	-0,83	0,60	0,64	-0,64	0,42	-0,03	-0,31	0,03	-0,17	0,64	-0,64	-0,17
Інтернет	0,55	0,27	1,00	0,57	0,94	-0,44	-0,41	-0,63	-0,30	0,39	-0,20	-0,25	-0,07	0,41	-0,35	-0,03	0,39	-0,39	0,39	-0,35	0,64	-0,35	-0,64	0,03	-0,39	0,39	0,03
Любовна	-0,24	-0,40	0,57	1,00	0,80	-0,54	0,22	-0,91	0,58	0,56	0,50	-0,58	-0,33	-0,06	-0,36	0,70	-0,49	-0,54	0,54	-0,36	0,04	0,25	-0,04	0,15	-0,54	0,54	0,15
Наркотична	0,34	0,09	0,94	0,80	1,00	-0,46	-0,21	-0,78	0,03	0,53	0,08	-0,48	-0,12	0,29	-0,33	0,21	0,07	-0,46	0,46	-0,33	0,43	-0,16	-0,43	0,11	-0,46	0,46	0,11
Ігра	0,40	0,69	-0,44	-0,54	-0,46	1,00	0,19	0,67	0,00	0,18	0,27	-0,25	0,51	0,38	0,72	-0,60	0,02	0,85	-0,85	0,72	-0,68	0,09	0,68	-0,11	0,85	-0,85	-0,11
Нікотинова	-0,53	-0,27	-0,41	0,22	-0,21	0,19	1,00	-0,30	0,54	0,60	0,86	-0,02	-0,63	0,22	-0,30	0,62	-0,46	0,46	-0,46	-0,30	-0,75	0,99	0,75	-0,62	0,46	-0,46	-0,62
Харчова	0,23	0,40	-0,63	-0,91	-0,78	0,67	-0,30	1,00	-0,32	-0,60	-0,40	0,23	0,64	-0,14	0,70	-0,75	0,22	0,46	-0,46	0,70	-0,20	-0,37	0,20	0,20	0,46	-0,46	0,20
Міжстатева	-0,65	-0,54	-0,30	0,58	0,03	0,00	0,54	-0,32	1,00	0,29	0,78	-0,64	-0,04	-0,45	0,19	0,65	-0,99	-0,19	0,19	0,19	-0,65	0,49	0,65	0,32	-0,19	0,19	0,32
Трудоголізм	0,18	0,27	0,39	0,56	0,53	0,18	0,60	-0,60	0,29	1,00	0,75	-0,45	-0,38	0,70	-0,25	0,30	-0,12	0,37	-0,37	-0,25	-0,40	0,60	0,40	-0,50	0,37	-0,37	-0,50
Телевізійна	-0,38	-0,16	-0,20	0,50	0,08	0,27	0,86	-0,40	0,78	0,75	1,00	-0,52	-0,32	0,18	-0,01	0,56	-0,68	0,32	-0,32	-0,01	-0,82	0,83	0,82	-0,27	0,32	-0,32	-0,27
Релігійна	-0,15	-0,16	-0,25	-0,58	-0,48	-0,25	-0,02	0,23	-0,64	-0,45	-0,52	1,00	-0,47	0,04	-0,53	-0,05	0,58	0,11	-0,11	-0,53	0,39	0,05	-0,39	-0,52	0,11	-0,11	-0,52
Від здорового способу життя	0,48	0,48	-0,07	-0,33	-0,12	0,51	-0,63	0,64	-0,04	-0,38	-0,32	-0,47	1,00	-0,21	0,93	-0,74	-0,02	0,02	-0,02	0,93	-0,04	-0,72	0,04	0,74	0,02	-0,02	0,74
Від ліків	0,67	0,74	0,41	-0,06	0,29	0,38	0,22	-0,14	-0,45	0,70	0,18	0,04	-0,21	1,00	-0,21	-0,31	0,58	0,66	-0,66	-0,21	-0,06	0,24	0,06	-0,71	0,66	-0,66	-0,71
бажання спробувати без всяких причин	0,29	0,42	-0,35	-0,36	-0,33	0,72	-0,30	0,70	0,19	-0,25	-0,01	-0,53	0,93	-0,21	1,00	-0,61	-0,25	0,25	-0,25	1,00	-0,41	-0,41	0,41	0,61	0,25	-0,25	0,61
переконання оточуючих/друзів/знайомих	-0,81	-0,83	-0,03	0,70	0,21	-0,60	0,62	-0,75	0,65	0,30	0,56	-0,05	-0,74	-0,31	-0,61	1,00	-0,61	-0,41	0,41	-0,61	-0,17	0,67	0,17	-0,17	-0,41	0,41	-0,17
бажання змінити внутрішній стан	0,70	0,60	0,39	-0,49	0,07	0,02	-0,46	0,22	-0,99	-0,12	-0,68	0,58	-0,02	0,58	-0,25	-0,61	1,00	0,25	-0,25	-0,25	0,61	-0,41	-0,61	-0,41	0,25	-0,25	-0,41
розслабитися/відволіктися	0,33	0,64	-0,39	-0,54	-0,46	0,85	0,46	0,46	-0,19	0,37	0,32	0,11	0,02	0,66	0,25	-0,41	0,25	1,00	-1,00	0,25	-0,61	0,41	0,61	-0,61	1,00	-1,00	-0,61
підняти настрій	-0,33	-0,64	0,39	0,54	0,46	-0,85	-0,46	-0,46	0,19	-0,37	-0,32	-0,11	-0,02	-0,66	-0,25	0,41	-0,25	-1,00	1,00	-0,25	0,61	-0,41	-0,61	0,61	-1,00	1,00	0,61
Приходить у нормальний /спокійний стан	0,29	0,42	-0,35	-0,36	-0,33	0,72	-0,30	0,70	0,19	-0,25	-0,01	-0,53	0,93	-0,21	1,00	-0,61	-0,25	0,25	-0,25	1,00	-0,41	-0,41	0,41	0,61	0,25	-0,25	0,61
Відчую апатію, знесилення	0,30	-0,03	0,64	0,04	0,43	-0,68	-0,75	-0,20	-0,65	-0,40	-0,82	0,39	-0,04	-0,06	-0,41	-0,17	0,61	-0,61	0,61	-0,41	1,00	-0,67	-1,00	0,17	-0,61	0,61	0,17
Виникають симптоми певних відхилень у стані здоров'я	-0,54	-0,31	-0,35	0,25	-0,16	0,09	0,99	-0,37	0,49	0,60	0,83	0,05	-0,72	0,24	-0,41	0,67	-0,41	0,41	-0,41	-0,41	-0,67	1,00	0,67	-0,67	0,41	-0,41	-0,67
Чи відчуваєте Ви потребу, що Вам необхідна допомога?	-0,30	0,03	-0,64	-0,04	-0,43	0,68	0,75	0,20	0,65	0,40	0,82	-0,39	0,04	0,06	0,41	0,17	-0,61	0,61	-0,61	0,41	-1,00	0,67	1,00	-0,17	0,61	-0,61	-0,17
Чи зверталися Ви за консультацією до фахівців?	-0,03	-0,17	0,03	0,15	0,11	-0,11	-0,62	0,20	0,32	-0,50	-0,27	-0,52	0,74	-0,71	0,61	-0,17	-0,41	-0,61	0,61	0,61	0,17	-0,67	-0,17	1,00	-0,61	0,61	1,00
ніколи	0,33	0,64	-0,39	-0,54	-0,46	0,85	0,46	0,46	-0,19	0,37	0,32	0,11	0,02	0,66	0,25	-0,41	0,25	1,00	-1,00	0,25	-0,61	0,41	0,61	-0,61	1,00	-1,00	-0,61
1 раз	-0,33	-0,64	0,39	0,54	0,46	-0,85	-0,46	-0,46	0,19	-0,37	-0,32	-0,11	-0,02	-0,66	-0,25	0,41	-0,25	-1,00	1,00	-0,25	0,61	-0,41	-0,61	0,61	-1,00	1,00	0,61
Зараз Ви перебуваєте в закладі допомоги залежним?	-0,03	-0,17	0,03	0,15	0,11	-0,11	-0,62	0,20	0,32	-0,50	-0,27	-0,52	0,74	-0,71	0,61	-0,17	-0,41	-0,61	0,61	0,61	0,17	-0,67	-0,17	1,00	-0,61	0,61	1,00

Таблиця Г.8

Результати кореляційного аналізу в групі жінок із низьким рівнем алкогольної залежності

Показники	Інтроекспресивність	Екстраекспресивність	Інтросаморегуляція	Екстрасаморегуляція	Інтроемпатія	Екстраемпатія	Порушення мімічного	Порушення емоційного	Порушення згаданості	Порушення емпатії	Здатність до ідентифікації	Емоційна фасілітація	Здатність до розуміння	Здатність до регуляції	Здатність до регуляції	Невротичність	Спонтанна агресивність	Депресивність	Роздратованість	Товариськість	Врівноваженість	Реактивна агресивність	Стриманість	Відкритість	Екстраверсія-інтроверсія	Емоційна лабільність
Інтроекспресивність	1,00	0,88	0,67	1,00	0,76	0,87	-0,67	-0,61	-0,67	-0,67	0,75	0,72	0,44	0,60	0,68	-0,14	-0,10	0,00	-0,54	0,67	-0,17	-0,84	-0,41	-0,41	-0,53	-0,75
Екстраекспресивність	0,88	1,00	0,72	0,88	0,63	0,94	-0,72	-0,29	-0,72	-0,72	0,61	0,55	0,04	0,29	0,40	0,10	0,20	0,00	-0,69	0,72	-0,08	-0,84	-0,20	-0,20	-0,25	-0,54
Інтросаморегуляція	0,67	0,72	1,00	0,67	0,33	0,76	-1,00	-0,41	-1,00	-1,00	0,91	0,86	0,29	0,67	0,71	-0,56	-0,41	-0,65	-0,66	1,00	0,17	-0,66	0,41	0,41	-0,53	-0,75
Екстрасаморегуляція	1,00	0,88	0,67	1,00	0,76	0,87	-0,67	-0,61	-0,67	-0,67	0,75	0,72	0,44	0,60	0,68	-0,14	-0,10	0,00	-0,54	0,67	-0,17	-0,84	-0,41	-0,41	-0,53	-0,75
Інтроемпатія	0,76	0,63	0,33	0,76	1,00	0,79	-0,33	-0,80	-0,33	-0,33	0,53	0,59	0,10	0,27	0,59	0,05	0,20	0,42	0,08	0,33	-0,76	-0,32	-0,53	0,00	-0,24	
Екстраемпатія	0,87	0,94	0,76	0,87	0,79	1,00	-0,76	-0,53	-0,76	-0,76	0,73	0,72	0,02	0,35	0,58	-0,05	0,13	0,00	-0,47	0,76	-0,33	-0,67	-0,13	-0,13	-0,17	-0,49
Порушення мімічного відображення емоцій	-0,67	-0,72	-1,00	-0,67	-0,33	-0,76	1,00	0,41	1,00	1,00	-0,91	-0,86	-0,29	-0,67	-0,71	0,56	0,41	0,65	0,66	-1,00	-0,17	0,66	-0,41	-0,41	0,53	0,75
Порушення емоційної саморегуляції	-0,61	-0,29	-0,41	-0,61	-0,80	-0,53	0,41	1,00	0,41	0,41	-0,73	-0,81	-0,49	-0,66	-0,89	0,51	0,38	0,00	-0,22	-0,41	0,61	0,15	0,25	0,25	0,32	0,46
Порушення здатності впливати на інших людей	-0,67	-0,72	-1,00	-0,67	-0,33	-0,76	1,00	0,41	1,00	1,00	-0,91	-0,86	-0,29	-0,67	-0,71	0,56	0,41	0,65	0,66	-1,00	-0,17	0,66	-0,41	-0,41	0,53	0,75
Порушення емпатії	-0,67	-0,72	-1,00	-0,67	-0,33	-0,76	1,00	0,41	1,00	1,00	-0,91	-0,86	-0,29	-0,67	-0,71	0,56	0,41	0,65	0,66	-1,00	-0,17	0,66	-0,41	-0,41	0,53	0,75
Здатність до ідентифікації емоцій	0,75	0,61	0,91	0,75	0,53	0,73	-0,91	-0,73	-0,91	-0,91	1,00	0,99	0,54	0,86	0,94	-0,71	-0,57	-0,54	-0,42	0,91	-0,05	-0,58	0,19	0,19	-0,64	-0,82
Емоційна фасілітація мислення	0,72	0,55	0,86	0,72	0,59	0,72	-0,86	-0,81	-0,86	-0,86	0,99	1,00	0,51	0,83	0,96	-0,71	-0,55	-0,47	-0,28	0,86	-0,19	-0,47	0,17	0,17	-0,55	-0,74
Здатність до розуміння емоційної інформації	0,44	0,04	0,29	0,44	0,10	0,02	-0,29	-0,49	-0,29	-0,29	0,54	0,51	1,00	0,89	0,67	-0,68	-0,83	-0,43	-0,24	0,29	0,29	-0,44	-0,18	-0,18	-0,93	-0,82
Здатність до регуляції власних емоційних станів	0,60	0,29	0,67	0,60	0,27	0,35	-0,67	-0,66	-0,67	-0,67	0,86	0,83	0,89	1,00	0,90	-0,84	-0,85	-0,61	-0,35	0,67	0,19	-0,53	0,08	0,08	-0,90	-0,92
Здатність до регуляції емоційних станів інших людей	0,68	0,40	0,71	0,68	0,59	0,58	-0,71	-0,89	-0,71	-0,71	0,94	0,96	0,67	0,90	1,00	-0,77	-0,65	-0,42	-0,15	0,71	-0,22	-0,40	0,04	0,04	-0,64	-0,76
Невротичність	-0,14	0,10	-0,56	-0,14	0,05	-0,05	0,56	0,51	0,56	0,56	-0,71	-0,71	-0,68	-0,84	-0,77	1,00	0,94	0,81	0,08	-0,56	-0,21	0,08	-0,51	-0,51	0,66	0,63
Спонтанна агресивність	-0,10	0,20	-0,41	-0,10	0,20	0,13	0,41	0,38	0,41	0,41	-0,57	-0,55	-0,83	-0,85	-0,65	0,94	1,00	0,79	0,15	-0,41	-0,41	0,15	-0,38	-0,38	0,81	0,68
Депресивність	0,00	0,00	-0,65	0,00	0,42	0,00	0,65	0,00	0,65	0,65	-0,54	-0,47	-0,43	-0,61	-0,42	0,81	0,79	1,00	0,47	-0,65	-0,65	0,23	-0,79	-0,79	0,61	0,58
Роздратованість	-0,54	-0,69	-0,66	-0,54	0,08	-0,47	0,66	-0,22	0,66	0,66	-0,42	-0,28	-0,24	-0,35	-0,15	0,08	0,15	0,47	1,00	-0,66	-0,66	0,89	-0,15	-0,15	0,57	0,67
Товариськість	0,67	0,72	1,00	0,67	0,33	0,76	-1,00	-0,41	-1,00	-1,00	0,91	0,86	0,29	0,67	0,71	-0,56	-0,41	-0,65	-0,66	1,00	0,17	-0,66	0,41	0,41	-0,53	-0,75
Врівноваженість	-0,17	-0,08	0,17	-0,17	-0,76	-0,33	-0,17	0,61	-0,17	-0,17	-0,05	-0,19	0,29	0,19	-0,22	-0,21	-0,41	-0,65	-0,66	0,17	1,00	-0,36	0,41	0,41	-0,53	-0,37
Реактивна агресивність	-0,84	-0,84	-0,66	-0,84	-0,32	-0,67	0,66	0,15	0,66	0,66	-0,58	-0,47	-0,44	-0,53	-0,40	0,08	0,15	0,23	0,89	-0,66	-0,36	1,00	0,22	0,22	0,67	0,81
Стриманість	-0,41	-0,20	0,41	-0,41	-0,53	-0,13	-0,41	0,25	-0,41	-0,41	0,19	0,17	-0,18	0,08	0,04	-0,51	-0,38	-0,79	-0,15	0,41	0,41	0,22	1,00	1,00	0,00	0,00
Відкритість	-0,41	-0,20	0,41	-0,41	-0,53	-0,13	-0,41	0,25	-0,41	-0,41	0,19	0,17	-0,18	0,08	0,04	-0,51	-0,38	-0,79	-0,15	0,41	0,41	0,22	1,00	1,00	0,00	0,00
Екстраверсія-інтроверсія	-0,53	-0,25	-0,53	-0,53	0,00	-0,17	0,53	0,32	0,53	0,53	-0,64	-0,55	-0,93	-0,90	-0,64	0,66	0,81	0,61	0,57	-0,53	-0,53	0,67	0,00	0,00	1,00	0,94
Емоційна лабільність	-0,75	-0,54	-0,75	-0,75	-0,24	-0,49	0,75	0,46	0,75	0,75	-0,82	-0,74	-0,82	-0,92	-0,76	0,63	0,68	0,58	0,67	-0,75	-0,37	0,81	0,00	0,00	0,94	1,00
Схильність до залежності	-0,88	-0,83	-0,81	-0,88	-0,38	-0,73	0,81	0,33	0,81	0,81	-0,77	-0,68	-0,54	-0,70	-0,61	0,31	0,33	0,39	0,84	-0,81	-0,30	0,96	0,08	0,08	0,75	0,91
Алкогольна залежність	-0,96	-0,84	-0,83	-0,96	-0,65	-0,85	0,83	0,64	0,83	0,83	-0,90	-0,86	-0,53	-0,76	-0,81	0,39	0,33	0,28	0,61	-0,83	0,03	0,84	0,15	0,15	0,65	0,86
Інтернет	-0,35	-0,35	-0,03	-0,35	0,19	-0,04	0,03	-0,39	0,03	0,03	0,08	0,22	-0,34	-0,12	0,20	-0,28	-0,02	0,00	0,72	-0,03	-0,64	0,72	0,39	0,39	0,50	0,44
Любовна	0,15	0,07	0,70	0,15	0,12	0,29	-0,70	-0,54	-0,70	-0,70	0,76	0,79	0,30	0,63	0,74	-0,88	-0,67	-0,74	-0,02	0,70	-0,04	0,02	0,67	0,67	-0,33	-0,42
Наркотична	-0,26	-0,30	0,21	-0,26	0,11	0,01	-0,21	-0,46	-0,21	-0,21	0,32	0,43	-0,10	0,16	0,41	-0,57	-0,32	-0,32	0,54	0,21	-0,43	0,57	0,57	0,57	0,22	0,16
Ігра	-0,68	-0,60	-0,60	-0,68	-0,89	-0,83	0,60	0,85	0,60	0,60	-0,75	-0,82	-0,08	-0,41	-0,75	0,27	0,02	-0,05	-0,04	-0,60	0,68	0,24	0,10	0,10	0,04	0,32
Нікотинна	0,12	0,42	0,62	0,12	-0,41	0,24	-0,62	0,46	-0,62	-0,62	0,27	0,14	-0,05	0,14	-0,05	-0,16	-0,15	-0,67	-0,85	0,62	0,75	-0,54	0,61	0,61	-0,32	-0,39
Харчова	-0,20	-0,29	-0,75	-0,20	-0,26	-0,50	0,75	0,46	0,75	0,75	-0,71	-0,74	0,05	-0,38	-0,60	0,61	0,32	0,56	0,07	-0,75	0,20	0,01	-0,67	-0,67	0,05	0,25
Міжстатева	0,32	0,15	0,65	0,32	-0,22	0,10	-0,65	-0,19	-0,65	-0,65	0,66	0,57	0,77	0,86	0,60	-0,82	-0,89	-0,88	-0,58	0,65	0,65	-0,52	0,41	0,41	-0,91	-0,86
Трудоголізм	-0,50	-0,24	0,30	-0,50	-0,59	-0,20	-0,30	0,37	-0,30	-0,30	0,05	0,03	-0,31	-0,08	-0,11	-0,38	-0,25	-0,70	-0,11	0,30	0,40	0,29	0,99	0,99	0,13	0,14
Телевізійна	-0,09	0,05	0,56	-0,09	-0,59	-0,05	-0,56	0,32	-0,56	-0,56	0,33	0,23	0,38	0,38	0,13	-0,56	-0,57	-0,94	-0,63	0,56	0,82	-0,30	0,80	0,80	-0,50	-0,46
Релігійна	0,39	0,62	-0,05	0,39	0,50	0,53	0,05	0,11	0,05	0,05	-0,18	-0,19	-0,55	-0,50	-0,31	0,82	0,88	0,70	-0,19	-0,05	-0,39	-0,31	-0,53	-0,53	0,47	0,25
Від здорового способу життя	-0,43	-0,76	-0,74	-0,43	-0,30	-0,77	0,74	0,02	0,74	0,74	-0,47	-0,43	0,41	0,01	-0,18	-0,05	-0,27	0,23	0,55	-0,74	0,04	0,44	-0,38	-0,38	-0,12	0,17
Від ліків	-0,78	-0,41	-0,31	-0,78	-0,55	-0,40	0,31	0,66	0,31	0,31	-0,58	-0,56	-0,84	-0,76	-0,69	0,33	0,44	0,00	0,26	-0,31	0,06	0,63	0,58	0,58	0,75	0,78
бажання спробувати без всяких причин переконання	-0,41	-0,69	-0,61	-0,41	-0,53	-0,80	0,61	0,25	0,61	0,61	-0,45	-0,47	0,49	0,08	-0,25	-0,09	-0,38	0,00	0,22	-0,61	0,41	0,22	-0,25	-0,25	-0,32	0,00
	0,67	0,72	1,00	0,67	0,33	0,76	-1,00	-0,41	-1,00	-1,00	0,91	0,86	0,29	0,67	0,71	-0,56	-0,41	-0,65	-0,66	1,00	0,17	-0,66	0,41	0,41	-0,53	-0,75

Товариськість	-0,81	-0,83	-0,03	0,70	0,21	-0,60	0,62	-0,75	0,65	0,30	0,56	-0,05	-0,74	-0,31	-0,61	1,00	-0,61	-0,41	0,41	-0,61	-0,17	0,67	0,17	-0,17	-0,41	0,41	-0,17
Врівноваженість	-0,30	0,03	-0,64	-0,04	-0,43	0,68	0,75	0,20	0,65	0,40	0,82	-0,39	0,04	0,06	0,41	0,17	-0,61	0,61	-0,61	0,41	-1,00	0,67	1,00	-0,17	0,61	-0,61	-0,17
Реактивна агресивність	0,96	0,84	0,72	0,02	0,57	0,24	-0,54	0,01	-0,52	0,29	-0,30	-0,31	0,44	0,63	0,22	-0,66	0,59	0,15	-0,15	0,22	0,36	-0,54	-0,36	0,06	0,15	-0,15	0,06
Стриманість	0,08	0,15	0,39	0,67	0,57	0,10	0,61	-0,67	0,41	0,99	0,80	-0,53	-0,38	0,58	-0,25	0,41	-0,25	0,25	-0,25	-0,25	-0,41	0,61	0,41	-0,41	0,25	-0,25	-0,41
Відкритість	0,08	0,15	0,39	0,67	0,57	0,10	0,61	-0,67	0,41	0,99	0,80	-0,53	-0,38	0,58	-0,25	0,41	-0,25	0,25	-0,25	-0,25	-0,41	0,61	0,41	-0,41	0,25	-0,25	-0,41
Екстраверсія-інтроверсія	0,75	0,65	0,50	-0,33	0,22	0,04	-0,32	0,05	-0,91	0,13	-0,50	0,47	-0,12	0,75	-0,32	-0,53	0,97	0,32	-0,32	-0,32	0,53	-0,26	-0,53	-0,53	0,32	-0,32	-0,53
Емоційна лабільність	0,91	0,86	0,44	-0,42	0,16	0,32	-0,39	0,25	-0,86	0,14	-0,46	0,25	0,17	0,78	0,00	-0,75	0,91	0,46	-0,46	0,00	0,37	-0,37	-0,37	-0,37	0,46	-0,46	-0,37
Схильність до залежності	1,00	0,93	0,55	-0,24	0,34	0,40	-0,53	0,23	-0,65	0,18	-0,38	-0,15	0,48	0,67	0,29	-0,81	0,70	0,33	-0,33	0,29	0,30	-0,54	-0,30	-0,03	0,33	-0,33	-0,03
Алкогольна	0,93	1,00	0,27	-0,40	0,09	0,69	-0,27	0,40	-0,54	0,27	-0,16	-0,16	0,48	0,74	0,42	-0,83	0,60	0,64	-0,64	0,42	-0,03	-0,31	0,03	-0,17	0,64	-0,64	-0,17
Інтернет	0,55	0,27	1,00	0,57	0,94	-0,44	-0,41	-0,63	-0,30	0,39	-0,20	-0,25	-0,07	0,41	-0,35	-0,03	0,39	-0,39	0,39	-0,35	0,64	-0,35	-0,64	0,03	-0,39	0,39	0,03
Любовна	-0,24	-0,40	0,57	1,00	0,80	-0,54	0,22	-0,91	0,58	0,56	0,50	-0,58	-0,33	-0,06	-0,36	0,70	-0,49	-0,54	0,54	-0,36	0,04	0,25	-0,04	0,15	-0,54	0,54	0,15
Наркотична	0,34	0,09	0,94	0,80	1,00	-0,46	-0,21	-0,78	0,03	0,53	0,08	-0,48	-0,12	0,29	-0,33	0,21	0,07	-0,46	0,46	-0,33	0,43	-0,16	-0,43	0,11	-0,46	0,46	0,11
Ігрова	0,40	0,69	-0,44	-0,54	-0,46	1,00	0,19	0,67	0,00	0,18	0,27	-0,25	0,51	0,38	0,72	-0,60	0,02	0,85	-0,85	0,72	-0,68	0,09	0,68	-0,11	0,85	-0,85	-0,11
Нікотинова	-0,53	-0,27	-0,41	0,22	-0,21	0,19	1,00	-0,30	0,54	0,60	0,86	-0,02	-0,63	0,22	-0,30	0,62	-0,46	0,46	-0,46	-0,30	-0,75	0,99	0,75	-0,62	0,46	-0,46	-0,62
Харчова	0,23	0,40	-0,63	-0,91	-0,78	0,67	-0,30	1,00	-0,32	-0,60	-0,40	0,23	0,64	-0,14	0,70	-0,75	0,22	0,46	-0,46	0,70	-0,20	-0,37	0,20	0,20	0,46	-0,46	0,20
Міжстатева	-0,65	-0,54	-0,30	0,58	0,03	0,00	0,54	-0,32	1,00	0,29	0,78	-0,64	-0,04	-0,45	0,19	0,65	-0,99	-0,19	0,19	0,19	-0,65	0,49	0,65	0,32	-0,19	0,19	0,32
Трудоголізм	0,18	0,27	0,39	0,56	0,53	0,18	0,60	-0,60	0,29	1,00	0,75	-0,45	-0,38	0,70	-0,25	0,30	-0,12	0,37	-0,37	-0,25	-0,40	0,60	0,40	-0,50	0,37	-0,37	-0,50
Телевізійна	-0,38	-0,16	-0,20	0,50	0,08	0,27	0,86	-0,40	0,78	0,75	1,00	-0,52	-0,32	0,18	-0,01	0,56	-0,68	0,32	-0,32	-0,01	-0,82	0,83	0,82	-0,27	0,32	-0,32	-0,27
Релігійна	-0,15	-0,16	-0,25	-0,58	-0,48	-0,25	-0,02	0,23	-0,64	-0,45	-0,52	1,00	-0,47	0,04	-0,53	-0,05	0,58	0,11	-0,11	-0,53	0,39	0,05	-0,39	-0,52	0,11	-0,11	-0,52
Від здорового способу життя	0,48	0,48	-0,07	-0,33	-0,12	0,51	-0,63	0,64	-0,04	-0,38	-0,32	-0,47	1,00	-0,21	0,93	-0,74	-0,02	0,02	-0,02	0,93	-0,04	-0,72	0,04	0,74	0,02	-0,02	0,74
Від ліків	0,67	0,74	0,41	-0,06	0,29	0,38	0,22	-0,14	-0,45	0,70	0,18	0,04	-0,21	1,00	-0,21	-0,31	0,58	0,66	-0,66	-0,21	-0,06	0,24	0,06	-0,71	0,66	-0,66	-0,71
бажання спробувати без всяких причин	0,29	0,42	-0,35	-0,36	-0,33	0,72	-0,30	0,70	0,19	-0,25	-0,01	-0,53	0,93	-0,21	1,00	-0,61	-0,25	0,25	-0,25	1,00	-0,41	-0,41	0,41	0,61	0,25	-0,25	0,61
переконання оточуючих/друзів/знайомих	-0,81	-0,83	-0,03	0,70	0,21	-0,60	0,62	-0,75	0,65	0,30	0,56	-0,05	-0,74	-0,31	-0,61	1,00	-0,61	-0,41	0,41	-0,61	-0,17	0,67	0,17	-0,17	-0,41	0,41	-0,17
бажання змінити внутрішній стан	0,70	0,60	0,39	-0,49	0,07	0,02	-0,46	0,22	-0,99	-0,12	-0,68	0,58	-0,02	0,58	-0,25	-0,61	1,00	0,25	-0,25	-0,25	0,61	-0,41	-0,61	-0,41	0,25	-0,25	-0,41
розслабитися/відволіктися	0,33	0,64	-0,39	-0,54	-0,46	0,85	0,46	0,46	-0,19	0,37	0,32	0,11	0,02	0,66	0,25	-0,41	0,25	1,00	-1,00	0,25	-0,61	0,41	0,61	-0,61	1,00	-1,00	-0,61
підняти настрої	-0,33	-0,64	0,39	0,54	0,46	-0,85	-0,46	-0,46	0,19	-0,37	-0,32	-0,11	-0,02	-0,66	-0,25	0,41	-0,25	-1,00	1,00	-0,25	0,61	-0,41	-0,61	0,61	-1,00	1,00	0,61
Приходить у нормальний /спокійний стан	0,29	0,42	-0,35	-0,36	-0,33	0,72	-0,30	0,70	0,19	-0,25	-0,01	-0,53	0,93	-0,21	1,00	-0,61	-0,25	0,25	-0,25	1,00	-0,41	-0,41	0,41	0,61	0,25	-0,25	0,61
Відчуваю апатію, знесилення	0,30	-0,03	0,64	0,04	0,43	-0,68	-0,75	-0,20	-0,65	-0,40	-0,82	0,39	-0,04	-0,06	-0,41	-0,17	0,61	-0,61	0,61	-0,41	1,00	-0,67	-1,00	0,17	-0,61	0,61	0,17
Виникають симптоми певних відхилень у стані здоров'я	-0,54	-0,31	-0,35	0,25	-0,16	0,09	0,99	-0,37	0,49	0,60	0,83	0,05	-0,72	0,24	-0,41	0,67	-0,41	0,41	-0,41	-0,41	-0,67	1,00	0,67	-0,67	0,41	-0,41	-0,67
Чи відчуваєте Ви потребу, що Вам необхідна допомога?	-0,30	0,03	-0,64	-0,04	-0,43	0,68	0,75	0,20	0,65	0,40	0,82	-0,39	0,04	0,06	0,41	0,17	-0,61	0,61	-0,61	0,41	-1,00	0,67	1,00	-0,17	0,61	-0,61	-0,17
Чи зверталися Ви за консультацією до фахівців?	-0,03	-0,17	0,03	0,15	0,11	-0,11	-0,62	0,20	0,32	-0,50	-0,27	-0,52	0,74	-0,71	0,61	-0,17	-0,41	-0,61	0,61	0,61	0,17	-0,67	-0,17	1,00	-0,61	0,61	1,00
ніколи	0,33	0,64	-0,39	-0,54	-0,46	0,85	0,46	0,46	-0,19	0,37	0,32	0,11	0,02	0,66	0,25	-0,41	0,25	1,00	-1,00	0,25	-0,61	0,41	0,61	-0,61	1,00	-1,00	-0,61
1 раз	-0,33	-0,64	0,39	0,54	0,46	-0,85	-0,46	-0,46	0,19	-0,37	-0,32	-0,11	-0,02	-0,66	-0,25	0,41	-0,25	-1,00	1,00	-0,25	0,61	-0,41	-0,61	0,61	-1,00	1,00	0,61
Зараз Ви перебуваєте в закладі допомоги залежним?	-0,03	-0,17	0,03	0,15	0,11	-0,11	-0,62	0,20	0,32	-0,50	-0,27	-0,52	0,74	-0,71	0,61	-0,17	-0,41	-0,61	0,61	0,61	0,17	-0,67	-0,17	1,00	-0,61	0,61	1,00

Таблиця Г.9

Результати кореляційного аналізу в групі чоловіків з високим рівнем седативної залежності

Показники	Інтроекспресивність	Екстраекспресивність	Інтросаморегуляція	Екстрасаморегуляція	Інтроемпатія	Екстраемпатія	Порушення мімічного	Порушення емоційної	Порушення здатності	Порушення емпатії	Здатність до ідентифікації	Емоційна фасилітація	Здатність до регуляції	Здатність до регуляції	Невротичність	Спонтанна агресивність	Депресивність	Роздатованість	Товариськість	Врівноваженість	Реактивна агресивність	Стриманість	Відкритість	Екстраверсія-інтроверсія	Емоційна лабільність	Маскулінність-фемінність	
Інтроекспресивність	1,00	0,67	0,76	0,91	0,91	0,84	-0,61	-1,00	-0,61	-1,00	0,85	0,74	0,97	0,98	0,99	-0,81	-0,70	-0,78	-0,46	0,49	0,17	-0,22	0,41	0,41	-0,37	-0,52	-0,61
Екстраекспресивність	0,67	1,00	0,87	0,91	0,91	0,91	-0,41	-0,67	-0,41	-0,67	0,49	0,44	0,58	0,65	0,64	-0,66	-0,62	-0,63	-0,23	0,56	-0,17	-0,22	0,10	0,10	-0,37	-0,48	-0,41
Інтросаморегуляція	0,76	0,87	1,00	0,90	0,90	0,87	-0,80	-0,76	-0,80	-0,76	0,80	0,81	0,76	0,84	0,79	-0,94	-0,92	-0,90	-0,60	0,87	0,22	-0,56	0,53	0,53	-0,73	-0,81	-0,80
Екстрасаморегуляція	0,91	0,91	0,90	1,00	1,00	0,96	-0,56	-0,91	-0,56	-0,91	0,73	0,65	0,85	0,89	0,90	-0,80	-0,72	-0,77	-0,38	0,58	0,00	-0,24	0,28	0,28	-0,41	-0,55	-0,56
Інтроемпатія	0,91	0,91	0,90	1,00	1,00	0,96	-0,56	-0,91	-0,56	-0,91	0,73	0,65	0,85	0,89	0,90	-0,80	-0,72	-0,77	-0,38	0,58	0,00	-0,24	0,28	0,28	-0,41	-0,55	-0,56
Екстраемпатія	0,84	0,91	0,87	0,96	0,96	1,00	-0,51	-0,84	-0,51	-0,84	0,61	0,55	0,74	0,82	0,84	-0,75	-0,68	-0,80	-0,48	0,56	0,14	-0,36	0,34	0,34	-0,47	-0,61	-0,51
Порушення мімічного відображення емоцій	-0,61	-0,41	-0,80	-0,56	-0,56	-0,51	1,00	0,61	1,00	0,61	-0,90	-0,97	-0,72	-0,76	-0,68	0,94	0,97	0,91	0,84	-0,94	-0,61	0,79	-0,88	-0,88	0,91	0,93	1,00
Порушення емоційної саморегуляції	-1,00	-0,67	-0,76	-0,91	-0,91	-0,84	0,61	1,00	0,61	1,00	-0,85	-0,74	-0,97	-0,98	-0,99	0,81	0,70	0,78	0,46	-0,49	-0,17	0,22	-0,41	-0,41	0,37	0,52	0,61
Порушення здатності впливати на інших людей	-0,61	-0,41	-0,80	-0,56	-0,56	-0,51	1,00	0,61	1,00	0,61	-0,90	-0,97	-0,72	-0,76	-0,68	0,94	0,97	0,91	0,84	-0,94	-0,61	0,79	-0,88	-0,88	0,91	0,93	1,00
Порушення емпатії	-1,00	-0,67	-0,76	-0,91	-0,91	-0,84	0,61	1,00	0,61	1,00	-0,85	-0,74	-0,97	-0,98	-0,99	0,81	0,70	0,78	0,46	-0,49	-0,17	0,22	-0,41	-0,41	0,37	0,52	0,61
Здатність до ідентифікації емоцій	0,85	0,49	0,80	0,73	0,73	0,61	-0,90	-0,85	-0,90	-0,85	1,00	0,98	0,94	0,93	0,88	-0,94	-0,91	-0,86	-0,65	0,78	0,38	-0,49	0,68	0,68	-0,67	-0,74	-0,90
Емоційна фасилітація мислення	0,74	0,44	0,81	0,65	0,65	0,55	-0,97	-0,74	-0,97	-0,74	0,98	1,00	0,85	0,86	0,79	-0,96	-0,95	-0,89	-0,74	0,87	0,49	-0,63	0,78	0,78	-0,79	-0,84	-0,97
Здатність до розуміння емоційної інформації	0,97	0,58	0,76	0,85	0,85	0,74	-0,72	-0,97	-0,72	-0,97	0,94	0,85	1,00	0,98	0,98	-0,86	-0,77	-0,78	-0,48	0,57	0,19	-0,25	0,48	0,48	-0,44	-0,56	-0,72
Здатність до регуляції власних емоційних станів	0,98	0,65	0,84	0,89	0,89	0,82	-0,76	-0,98	-0,76	-0,98	0,93	0,86	0,98	1,00	0,99	-0,91	-0,83	-0,87	-0,59	0,65	0,30	-0,39	0,57	0,57	-0,55	-0,67	-0,76
Здатність до регуляції емоційних станів інших людей	0,99	0,64	0,79	0,90	0,90	0,84	-0,68	-0,99	-0,68	-0,99	0,88	0,79	0,98	0,99	1,00	-0,85	-0,76	-0,83	-0,55	0,56	0,27	-0,31	0,50	0,50	-0,46	-0,60	-0,68
Невротичність	-0,81	-0,66	-0,94	-0,80	-0,80	-0,75	0,94	0,81	0,94	0,81	-0,94	-0,96	-0,86	-0,91	-0,85	1,00	0,99	0,96	0,75	-0,91	-0,44	0,66	-0,74	-0,74	0,82	0,89	0,94
Спонтанна агресивність	-0,70	-0,62	-0,92	-0,72	-0,72	-0,68	0,97	0,70	0,97	0,70	-0,91	-0,95	-0,77	-0,83	-0,76	0,99	1,00	0,95	0,78	-0,96	-0,48	0,74	-0,78	-0,78	0,89	0,93	0,97
Депресивність	-0,78	-0,63	-0,90	-0,77	-0,77	-0,80	0,91	0,78	0,91	0,78	-0,86	-0,89	-0,78	-0,87	-0,83	0,96	0,95	1,00	0,87	-0,87	-0,60	0,77	-0,82	-0,82	0,87	0,94	0,91
Роздатованість	-0,46	-0,23	-0,60	-0,38	-0,38	-0,48	0,84	0,46	0,84	0,46	-0,65	-0,74	-0,48	-0,59	-0,55	0,75	0,78	0,87	1,00	-0,77	-0,91	0,94	-0,98	-0,98	0,92	0,93	0,84
Товариськість	0,49	0,56	0,87	0,58	0,58	0,56	-0,94	-0,49	-0,94	-0,49	0,78	0,87	0,57	0,65	0,56	-0,91	-0,96	-0,87	-0,77	1,00	0,49	-0,81	0,77	0,77	-0,94	-0,94	-0,94
Врівноваженість	0,17	-0,17	0,22	0,00	0,00	0,14	-0,61	-0,17	-0,61	-0,17	0,38	0,49	0,19	0,30	0,27	-0,44	-0,48	-0,60	-0,91	0,49	1,00	-0,86	0,92	0,92	-0,75	-0,72	-0,61
Реактивна агресивність	-0,22	-0,22	-0,56	-0,24	-0,24	-0,36	0,79	0,22	0,79	0,22	-0,49	-0,63	-0,25	-0,39	-0,31	0,66	0,74	0,77	0,94	-0,81	-0,86	1,00	-0,92	-0,92	0,96	0,93	0,79
Стриманість	0,41	0,10	0,53	0,28	0,28	0,34	-0,88	-0,41	-0,88	-0,41	0,68	0,78	0,48	0,57	0,50	-0,74	-0,78	-0,82	-0,98	0,77	0,92	-0,92	1,00	1,00	-0,91	-0,91	-0,88
Відкритість	0,41	0,10	0,53	0,28	0,28	0,34	-0,88	-0,41	-0,88	-0,41	0,68	0,78	0,48	0,57	0,50	-0,74	-0,78	-0,82	-0,98	0,77	0,92	-0,92	1,00	1,00	-0,91	-0,91	-0,88
Екстраверсія-інтроверсія	-0,37	-0,37	-0,73	-0,41	-0,41	-0,47	0,91	0,37	0,91	0,37	-0,67	-0,79	-0,44	-0,55	-0,46	0,82	0,89	0,87	0,92	-0,94	-0,75	0,96	-0,91	-0,91	1,00	0,98	0,91
Емоційна лабільність	-0,52	-0,48	-0,81	-0,55	-0,55	-0,61	0,93	0,52	0,93	0,52	-0,74	-0,84	-0,56	-0,67	-0,60	0,89	0,93	0,94	0,93	-0,94	-0,72	0,93	-0,91	-0,91	0,98	1,00	0,93
Маскулінність-фемінність	-0,61	-0,41	-0,80	-0,56	-0,56	-0,51	1,00	0,61	1,00	0,61	-0,90	-0,97	-0,72	-0,76	-0,68	0,94	0,97	0,91	0,84	-0,94	-0,61	0,79	-0,88	-0,88	0,91	0,93	1,00
Схильність до залежності	-0,35	-0,38	-0,75	-0,40	-0,40	-0,42	0,93	0,35	0,93	0,35	-0,70	-0,82	-0,44	-0,53	-0,43	0,83	0,91	0,83	0,84	-0,97	-0,64	0,91	-0,86	-0,86	0,98	0,96	0,93
Алкогольна	0,45	0,70	0,32	0,63	0,63	0,57	0,26	-0,45	0,26	-0,45	0,03	-0,12	0,32	0,30	0,36	-0,06	0,04	0,00	0,44	-0,17	-0,70	0,53	-0,56	-0,56	0,39	0,26	0,26
Інтернет	0,33	-0,15	0,01	0,10	0,10	-0,17	-0,20	-0,33	-0,20	-0,33	0,48	0,39	0,48	0,32	0,30	-0,18	-0,13	0,04	0,23	0,01	-0,28	0,38	-0,07	-0,07	0,19	0,17	-0,20
Любовна	0,28	0,48	0,77	0,41	0,41	0,44	-0,86	-0,28	-0,86	-0,28	0,60	0,73	0,35	0,45	0,35	-0,78	-0,87	-0,78	-0,75	0,97	0,53	-0,87	0,75	0,75	-0,95	-0,92	-0,86
Наркотична	0,53	0,28	0,27	0,44	0,44	0,17	-0,17	-0,53	-0,17	-0,53	0,51	0,38	0,61	0,47	0,47	-0,30	-0,22	-0,06	0,33	0,06	-0,53	0,47	-0,24	-0,24	0,23	0,15	-0,17
Прова	0,00	-0,16	-0,50	-0,09	-0,09	-0,17	0,74	0,00	0,74	0,00	-0,39	-0,56	-0,08	-0,20	-0,09	0,57	0,68	0,62	0,78	-0,83	-0,70	0,94	-0,80	-0,80	0,93	0,85	0,74
Ніктогінова	0,01	0,68	0,39	0,38	0,38	0,33	0,11	-0,01	0,11	-0,01	-0,08	-0,10	-0,03	-0,04	-0,08	-0,09	0,03	0,40	0,17	-0,68	0,23	-0,47	-0,47	0,09	0,07	0,11	
Харчова	-0,94	-0,63	-0,58	-0,86	-0,86	-0,79	0,32	0,94	0,32	0,94	-0,64	-0,49	-0,87	-0,85	-0,91	0,58	0,44	0,55	0,20	-0,20	0,05	-0,07	-0,13	-0,13	0,07	0,24	0,32
Міжстатева	-0,18	0,48	0,48	0,16	0,16	0,26	-0,31	0,18	-0,31	0,18	-0,01	0,13	-0,19	-0,07	-0,15	-0,29	-0,39	-0,31	-0,28	0,60	0,09	-0,55	0,21	0,21	-0,57	-0,50	-0,31
Трудоголізм	-0,13	0,13	-0,24	0,00	0,00	0,21	0,61	0,13	0,61	0,13	-0,59	-0,65	-0,36	-0,27	-0,17	0,44	0,49	0,24	0,21	-0,52	-0,13	0,22	-0,39	-0,39	0,39	0,33	0,61
Телевізійна	-0,39	0,03	0,06	-0,20	-0,20	0,06	-0,07	0,39	-0,07	0,39	-0,32	-0,16	-0,46	-0,30	-0,32	0,03	-0,07	-0,18	-0,45	0,25	0,52	-0,65	0,35	-0,47	-0,40	-0,07	
Релігійна	-0,03	-0,73	-0,36	-0,41	-0,41	-0,49	-0,21	0,03	-0,21	0,03	0,24	0,26	0,12	0,04	0,02	0,01	0,01	0,04	-0,24	-0,07	0,48	-0,10	0,40	0,40	-0,06	-0,01	-0,21
Від здорового способу життя	-0,72	-0,39	-0,76	-0,61	-0,61	-0,49	0,95	0,72	0,95	0,72	-0,98	-1,00	-0,84	-0,84	-0,77	0,93	0,92	0,83	0,68	-0,84	-0,44	0,57	-0,75	-0,75	0,75	0,79	0,95

Від ліків	0,06	0,54	0,67	0,33	0,33	0,43	-0,59	-0,06	-0,59	-0,06	0,28	0,42	0,07	0,21	0,12	-0,56	-0,65	-0,60	-0,58	0,81	0,36	-0,78	0,52	0,52	-0,81	-0,77	-0,59
переконання оточуючих/друзів/знайомих	-0,41	-0,61	-0,53	-0,56	-0,56	-0,77	0,25	0,41	0,25	0,41	-0,15	-0,17	-0,24	-0,40	-0,43	0,40	0,38	0,60	0,56	-0,34	-0,41	0,53	-0,38	-0,38	0,46	0,54	0,25
бажання змінити внутрішній стан	0,41	0,61	0,53	0,56	0,56	0,77	-0,25	-0,41	-0,25	-0,41	0,15	0,17	0,24	0,40	0,43	-0,40	-0,38	-0,60	-0,56	0,34	0,41	-0,53	0,38	0,38	-0,46	-0,54	-0,25
розслабитися/відволіктися	0,67	0,17	0,33	0,46	0,46	0,21	-0,41	-0,67	-0,41	-0,67	0,72	0,61	0,78	0,65	0,64	-0,48	-0,40	-0,28	0,00	0,21	-0,17	0,22	0,10	0,10	0,00	-0,08	-0,41
підняти настрої	-0,17	0,17	0,33	0,00	0,00	0,21	-0,41	0,17	-0,41	0,17	0,02	0,19	-0,19	-0,03	-0,08	-0,29	-0,40	-0,46	-0,68	0,56	0,67	-0,86	0,61	0,61	-0,75	-0,68	-0,41
краще спати	-0,61	-0,41	-0,80	-0,56	-0,56	-0,51	1,00	0,61	1,00	0,61	-0,90	-0,97	-0,72	-0,76	-0,68	0,94	0,97	0,91	0,84	-0,94	-0,61	0,79	-0,88	-0,88	0,91	0,93	1,00
Приходить у нормальний /спокійний стан	0,41	0,61	0,53	0,56	0,56	0,34	-0,25	-0,41	-0,25	-0,41	0,44	0,37	0,48	0,40	0,36	-0,40	-0,38	-0,17	0,28	0,34	-0,61	0,26	-0,25	-0,25	0,00	-0,05	-0,25
Виникають симптоми певних відхилень у стані здоров'я	-0,17	-0,67	-0,22	-0,46	-0,46	-0,49	-0,41	0,17	-0,41	0,17	0,25	0,35	0,00	-0,03	-0,08	-0,11	-0,18	-0,11	-0,46	0,21	0,67	-0,43	0,61	0,61	-0,37	-0,28	-0,41
Виникає потреба продовжити вживання засобів	-0,17	0,17	-0,22	0,00	0,00	0,21	0,61	0,17	0,61	0,17	-0,61	-0,66	-0,39	-0,30	-0,21	0,44	0,48	0,25	0,23	-0,49	-0,17	0,22	-0,41	-0,41	0,37	0,32	0,61
Чи відчуваєте Ви потребу, що Вам необхідна допомога?	-0,17	-0,67	-0,76	-0,46	-0,46	-0,49	0,61	0,17	0,61	0,17	-0,38	-0,49	-0,19	-0,30	-0,21	0,62	0,70	0,60	0,46	-0,84	-0,17	0,65	-0,41	-0,41	0,75	0,72	0,61
Чи зверталися Ви за консультацією до фахівців?	-0,61	-0,41	-0,80	-0,56	-0,56	-0,51	1,00	0,61	1,00	0,61	-0,90	-0,97	-0,72	-0,76	-0,68	0,94	0,97	0,91	0,84	-0,94	-0,61	0,79	-0,88	-0,88	0,91	0,93	1,00
ніколи	-0,67	-1,00	-0,87	-0,91	-0,91	-0,91	0,41	0,67	0,41	0,67	-0,49	-0,44	-0,58	-0,65	-0,64	0,66	0,62	0,63	0,23	-0,56	0,17	0,22	-0,10	-0,10	0,37	0,48	0,41
системо проходить конкретні курси	0,67	1,00	0,87	0,91	0,91	0,91	-0,41	-0,67	-0,41	-0,67	0,49	0,44	0,58	0,65	0,64	-0,66	-0,62	-0,63	-0,23	0,56	-0,17	-0,22	0,10	0,10	-0,37	-0,48	-0,41
Зараз Ви перебуваєте в закладі допомоги залежним?	-0,17	0,17	-0,22	0,00	0,00	0,21	0,61	0,17	0,61	0,17	-0,61	-0,66	-0,39	-0,30	-0,21	0,44	0,48	0,25	0,23	-0,49	-0,17	0,22	-0,41	-0,41	0,37	0,32	0,61

Продовження табл. Г.9

Показники	Схильність до залежності	Алкогольна	Інтернет	Любовна	Наркотична	Ігрова	Нікотинна	Харчова	Міжстатева	Трудоголізм	Телевізійна	Релігійна	Від здорового способу життя	Від ліків	переконання оточуючих/друзів/знайомих	бажання змінити внутрішній стан	розслабитися/відволіктися	підняти настрої	краще спати	Приходить у нормальний /спокійний стан	Виникають симптоми певних відхилень у стані здоров'я	Виникає потреба продовжити вживання засобів	Чи відчуваєте Ви потребу, що Вам необхідна допомога?	Чи зверталися Ви за консультацією до фахівців?	ніколи	системо проходить конкретні курси	Зараз Ви перебуваєте в закладі допомоги залежним?
Інтроєкспресивність	-0,35	0,45	0,33	0,28	0,53	0,00	0,01	-0,94	-0,18	-0,13	-0,39	-0,03	-0,72	0,06	-0,41	0,41	0,67	-0,17	-0,61	0,41	-0,17	-0,17	-0,17	-0,61	-0,67	0,67	-0,17
Екстраекспресивність	-0,38	0,70	-0,15	0,48	0,28	-0,16	0,68	-0,63	0,48	0,13	0,03	-0,73	-0,39	0,54	-0,61	0,61	0,17	0,17	-0,41	0,61	-0,67	0,17	-0,67	-0,41	-1,00	1,00	0,17
Інтросаморегуляція	-0,75	0,32	0,01	0,77	0,27	-0,50	0,39	-0,58	0,48	-0,24	0,06	-0,36	-0,76	0,67	-0,53	0,53	0,33	0,33	-0,80	0,53	-0,22	-0,22	-0,76	-0,80	-0,87	0,87	-0,22
Екстрасаморегуляція	-0,40	0,63	0,10	0,41	0,44	-0,09	0,38	-0,86	0,16	0,00	-0,20	-0,41	-0,61	0,33	-0,56	0,56	0,46	0,00	-0,56	0,56	-0,46	0,00	-0,46	-0,80	-0,91	0,91	0,00
Інтроемпатія	-0,40	0,63	0,10	0,41	0,44	-0,09	0,38	-0,86	0,16	0,00	-0,20	-0,41	-0,61	0,33	-0,56	0,56	0,46	0,00	-0,56	0,56	-0,46	0,00	-0,46	-0,56	-0,91	0,91	0,00
Екстраемпатія	-0,42	0,57	-0,17	0,44	0,17	-0,17	0,33	-0,79	0,26	0,21	0,06	-0,49	-0,49	0,43	-0,77	0,77	0,21	0,21	-0,51	0,34	-0,49	0,21	-0,49	-0,51	-0,91	0,91	0,21
Порушення мімічного відображення емоцій	0,93	0,26	-0,20	-0,86	-0,17	0,74	0,11	0,32	-0,31	0,61	-0,07	-0,21	0,95	-0,59	0,25	-0,25	-0,41	-0,41	1,00	-0,25	-0,41	0,61	0,61	1,00	0,41	-0,41	0,61
Порушення емоційної саморегуляції	0,35	-0,45	-0,33	-0,28	-0,53	0,00	-0,01	0,94	0,18	0,13	0,39	0,03	0,72	-0,06	0,41	-0,41	-0,67	0,17	0,61	-0,41	0,17	0,17	0,17	0,61	0,67	-0,67	0,17
Порушені здатності впливати на інших людей	0,93	0,26	-0,20	-0,86	-0,17	0,74	0,11	0,32	-0,31	0,61	-0,07	-0,21	0,95	-0,59	0,25	-0,25	-0,41	-0,41	1,00	-0,25	-0,41	0,61	0,61	1,00	0,41	-0,41	0,61
Порушення емпатії	0,35	-0,45	-0,33	-0,28	-0,53	0,00	-0,01	0,94	0,18	0,13	0,39	0,03	0,72	-0,06	0,41	-0,41	-0,67	0,17	0,61	-0,41	0,17	0,17	0,17	0,61	0,67	-0,67	0,17
Здатність до ідентифікації емоцій	-0,70	0,03	0,48	0,60	0,51	-0,39	-0,08	-0,64	-0,01	-0,59	-0,32	0,24	-0,98	0,28	-0,15	0,15	0,72	0,02	-0,90	0,44	0,25	-0,61	-0,38	-0,90	-0,49	0,49	-0,61
Емоційна фасілітація мислення	-0,82	-0,12	0,39	0,73	0,38	-0,56	-0,10	-0,49	0,13	-0,65	-0,16	0,26	-1,00	0,42	-0,17	0,17	0,61	0,19	-0,97	0,37	0,35	-0,66	-0,49	-0,97	-0,44	0,44	-0,66
Здатність до розуміння	-0,44	0,32	0,48	0,35	0,61	-0,08	-0,03	-0,87	-0,19	-0,36	-0,46	0,12	-0,84	0,07	-0,24	0,24	0,78	-0,19	-0,72	0,48	0,00	-0,39	-0,19	-0,72	-0,58	0,58	-0,39

емоційної інформації																														
Здатність до регуляції власних емоційних станів	-0,53	0,30	0,32	0,45	0,47	-0,20	-0,02	-0,85	-0,07	-0,27	-0,30	0,04	-0,84	0,21	-0,40	0,40	0,65	-0,03	-0,76	0,40	-0,03	-0,30	-0,30	-0,76	-0,65	0,65	-0,30			
Здатність до регуляції емоційних станів інших людей	-0,43	0,36	0,30	0,35	0,47	-0,09	-0,04	-0,91	-0,15	-0,17	-0,32	0,02	-0,77	0,12	-0,43	0,43	0,64	-0,08	-0,68	0,36	-0,08	-0,21	-0,21	-0,68	-0,64	0,64	-0,21			
Невротичність	0,83	-0,06	-0,18	-0,78	-0,30	0,57	-0,08	0,58	-0,29	0,44	0,03	0,01	0,93	-0,56	0,40	-0,40	-0,48	-0,29	0,94	-0,40	-0,11	0,44	0,62	0,94	0,66	-0,66	0,44			
Спонтанна агресивність	0,91	0,04	-0,13	-0,87	-0,22	0,68	-0,09	0,44	-0,39	0,49	-0,07	0,01	0,92	-0,65	0,38	-0,38	-0,40	-0,40	0,97	-0,38	-0,18	0,48	0,70	0,97	0,62	-0,62	0,48			
Депресивність	0,83	0,00	0,04	-0,78	-0,06	0,62	0,03	0,55	-0,31	0,24	-0,18	0,04	0,83	-0,60	0,60	-0,60	-0,28	-0,46	0,91	-0,17	-0,11	0,25	0,60	0,91	0,63	-0,63	0,25			
Роздратованість	0,84	0,44	0,23	-0,75	0,33	0,78	0,40	0,20	-0,28	0,21	-0,45	-0,24	0,68	-0,58	0,56	-0,56	0,00	-0,68	0,84	0,28	-0,46	0,23	0,46	0,84	0,23	-0,23	0,23			
Товариськість	-0,97	-0,17	0,01	0,97	0,06	-0,83	0,17	-0,20	0,60	-0,52	0,25	-0,07	-0,84	0,81	-0,34	0,34	0,21	0,56	-0,94	0,34	0,21	-0,49	-0,84	-0,94	-0,56	0,56	-0,49			
Врівноваженість	-0,64	-0,70	-0,28	0,53	-0,53	-0,70	-0,68	0,05	0,09	-0,13	0,52	0,48	-0,44	0,36	-0,41	0,41	-0,17	0,67	-0,61	-0,61	0,67	-0,17	-0,17	-0,61	0,17	-0,17	-0,17			
Реактивна агресивність	0,91	0,53	0,38	-0,87	0,47	0,94	0,23	-0,07	-0,55	0,22	-0,65	-0,10	0,57	-0,78	0,53	-0,53	0,22	-0,86	0,79	0,26	-0,43	0,22	0,65	0,79	0,22	-0,22	0,22			
Стриманість	-0,86	-0,56	-0,07	0,75	-0,24	-0,80	-0,47	-0,13	0,21	-0,39	0,35	0,40	-0,75	0,52	-0,38	0,38	0,10	0,61	-0,88	-0,25	0,61	-0,41	-0,41	-0,88	-0,10	0,10	-0,41			
Відкритість	-0,86	-0,56	-0,07	0,75	-0,24	-0,80	-0,47	-0,13	0,21	-0,39	0,35	0,40	-0,75	0,52	-0,38	0,38	0,10	0,61	-0,88	-0,25	0,61	-0,41	-0,41	-0,88	-0,10	0,10	-0,41			
Екстраверсія-інтроверсія	0,98	0,39	0,19	-0,95	0,23	0,93	0,09	0,07	-0,57	0,39	-0,47	-0,06	0,75	-0,81	0,46	-0,46	0,00	-0,75	0,91	0,00	-0,37	0,37	0,75	0,91	0,37	-0,37	0,37			
Емоційна лабільність	0,96	0,26	0,17	-0,92	0,15	0,85	0,07	0,24	-0,50	0,33	-0,40	-0,01	0,79	-0,77	0,54	-0,54	-0,08	-0,68	0,93	-0,05	-0,28	0,32	0,72	0,93	0,48	-0,48	0,32			
Маскулінність-фемінність	0,93	0,26	-0,20	-0,86	-0,17	0,74	0,11	0,32	-0,31	0,61	-0,07	-0,21	0,95	-0,59	0,25	-0,25	-0,41	-0,41	1,00	-0,25	-0,41	0,61	0,61	1,00	0,41	-0,41	0,61			
Схильність до залежності	1,00	0,38	0,07	-0,98	0,11	0,93	0,00	0,04	-0,59	0,52	-0,38	-0,06	0,79	-0,82	0,32	-0,32	-0,09	-0,67	0,93	-0,14	-0,38	0,50	0,79	0,93	0,38	-0,38	0,50			
Алкогольна	0,38	1,00	0,05	-0,28	0,49	0,59	0,67	-0,65	-0,04	0,42	-0,39	-0,70	0,14	-0,14	-0,26	0,26	0,24	-0,45	0,26	0,59	-0,91	0,43	-0,03	0,26	-0,70	0,70	0,43			
Інтернет	0,07	0,05	1,00	-0,18	0,88	0,32	-0,13	-0,31	-0,57	-0,73	-0,91	0,54	-0,47	-0,50	0,73	-0,73	0,92	-0,76	-0,20	0,54	0,31	-0,76	0,31	-0,20	0,15	-0,15	-0,76			
Любовна	-0,98	-0,28	-0,18	1,00	-0,15	-0,93	0,19	0,03	0,75	-0,44	0,46	-0,14	-0,69	0,91	-0,37	0,37	-0,03	0,73	-0,86	0,21	0,23	-0,40	-0,90	-0,86	-0,48	0,48	-0,40			
Наркотична	0,11	0,49	0,88	-0,15	1,00	0,42	0,27	-0,56	-0,39	-0,52	-0,93	0,10	-0,44	-0,37	0,48	-0,48	0,92	-0,78	-0,17	0,82	-0,14	-0,53	0,12	-0,17	-0,28	0,28	-0,53			
Ігрова	0,93	0,59	0,32	-0,93	0,42	1,00	0,05	-0,31	-0,71	0,39	-0,64	-0,05	0,53	-0,86	0,30	-0,30	0,25	-0,86	0,74	0,11	-0,45	0,36	0,77	0,74	0,16	-0,16	0,36			
Нікотина	0,00	0,67	-0,13	0,19	0,27	0,05	1,00	-0,06	0,61	0,11	0,00	-0,87	0,11	0,42	-0,11	0,11	-0,08	-0,01	0,11	0,73	-0,77	0,18	-0,58	0,11	-0,68	0,68	0,18			
Харчова	0,04	-0,65	-0,31	0,03	-0,56	-0,31	-0,06	1,00	0,35	-0,09	0,49	0,12	0,47	0,17	0,39	-0,39	-0,63	0,37	0,32	-0,39	0,37	-0,05	-0,05	0,32	0,63	-0,63	-0,05			
Міжстатева	-0,59	-0,04	-0,57	0,75	-0,39	-0,71	0,61	0,35	1,00	0,00	0,69	-0,63	-0,08	0,94	-0,40	0,40	-0,51	0,76	-0,31	0,19	-0,23	0,08	-0,92	-0,31	-0,48	0,48	0,08			
Трудоголізм	0,52	0,42	-0,73	-0,44	-0,52	0,39	0,11	-0,09	0,00	1,00	0,40	-0,54	0,71	-0,12	-0,61	0,61	-0,63	0,13	0,61	-0,45	-0,63	1,00	0,23	0,61	-0,13	0,13	1,00			
Телевізійна	-0,38	-0,39	-0,91	0,46	-0,93	-0,64	0,00	0,49	0,69	0,40	1,00	-0,32	0,24	0,68	-0,60	0,60	-0,88	0,94	-0,07	-0,57	0,03	0,44	-0,47	-0,07	-0,03	0,03	0,44			
Релігійна	-0,06	-0,70	0,54	-0,14	0,10	-0,05	-0,87	0,12	-0,63	-0,50	-0,32	1,00	-0,31	-0,46	0,52	-0,52	0,40	-0,23	-0,21	-0,37	0,90	-0,60	0,53	-0,21	0,73	-0,73	-0,60			
Від здорового способу життя	0,79	0,14	-0,47	-0,69	-0,44	0,53	0,11	0,47	-0,08	0,71	0,24	-0,31	1,00	-0,36	0,07	-0,07	-0,67	-0,11	0,95	-0,41	-0,39	0,72	0,44	0,95	0,39	-0,39	0,72			
Від ліків	-0,82	-0,14	-0,50	0,91	-0,37	-0,86	0,42	0,17	0,94	-0,12	0,68	-0,46	-0,36	1,00	-0,52	0,52	-0,36	0,84	-0,59	0,15	-0,06	-0,06	-0,96	-0,59	-0,54	0,54	-0,06			
переконання оточуючих/друзів/знайомих	0,32	-0,26	0,73	-0,37	0,48	0,30	-0,11	0,39	-0,40	-0,61	-0,60	0,52	0,07	-0,52	1,00	-1,00	0,41	-0,61	0,25	0,25	0,41	-0,61	0,41	0,25	0,61	-0,61	-0,61			
бажання змінити внутрішній стан	-0,32	0,26	-0,73	0,37	-0,48	-0,30	0,11	-0,39	0,40	0,61	0,60	-0,52	-0,07	0,52	-1,00	1,00	-0,41	0,61	-0,25	-0,25	-0,41	0,61	-0,41	-0,25	-0,61	0,61	0,61			
розслабитися/відволіктися	-0,09	0,24	0,92	-0,03	0,92	0,25	-0,08	-0,63	-0,51	-0,63	-0,88	0,40	-0,67	-0,36	0,41	-0,41	1,00	-0,67	-0,41	0,61	0,17	-0,67	0,17	-0,41	-0,17	0,17	-0,67			
підняти настрої	-0,67	-0,45	-0,76	0,73	-0,78	-0,86	-0,01	0,37	0,76	0,13	0,94	-0,23	-0,11	0,84	-0,61	0,61	-0,67	1,00	-0,41	-0,41	0,17	0,17	-0,67	-0,41	-0,17	0,17	0,17			
краще спати	0,93	0,26	-0,20	-0,86	-0,17	0,74	0,11	0,32	-0,31	0,61	-0,07	-0,21	0,95	-0,59	0,25	-0,25	-0,41	-0,41	1,00	-0,25	-0,41	0,61	0,61	1,00	0,41	-0,41	0,61			
Приходить у нормальний /спокійний стан	-0,14	0,59	0,54	0,21	0,82	0,11	0,73	-0,39	0,19	-0,45	-0,57	-0,37	-0,41	0,15	0,25	-0,25	0,61	-0,41	-0,25	1,00	-0,41	-0,41	-0,41	-0,25	-0,61	0,61	-0,41			
Виникають симптоми певних відхилень у стані здоров'я	-0,38	-0,91	0,31	0,23	-0,14	-0,45	-0,77	0,37	-0,23	-0,63	0,03	0,90	-0,39	-0,06	0,41	-0,41	0,17	0,17	-0,41	-0,41	1,00	-0,67	0,17	-0,41	0,67	-0,67	-0,67			
Виникає потреба продовжити вживання засобів	0,50	0,43	-0,76	-0,40	-0,53	0,36	0,18	-0,05	0,08	1,00	0,44	-0,60	0,72	-0,06	-0,61	0,61	-0,67	0,17	0,61	-0,41	-0,67	1,00	0,17	0,61	-0,17	0,17	1,00			
Чи відчуваєте Ви потребу, що Вам необхідна допомога?	0,79	-0,03	0,31	-0,90	0,12	0,77	-0,58	-0,05	-0,92	0,23	-0,47	0,53	0,44	-0,96	0,41	-0,41	0,17	-0,67	0,61	-0,41	0,17	0,17	1,00	0,61	0,67	-0,67	0,17			
Чи зверталися Ви за консультацією до фахівців?	0,93	0,26	-0,20	-0,86	-0,17	0,74	0,11	0,32	-0,31	0,61	-0,07	-0,21	0,95	-0,59	0,25	-0,25	-0,41	-0,41	1,00	-0,25	-0,41	0,61	0,61	1,00	0,41	-0,41	0,61			
ніколи	0,38	-0,70	0,15	-0,48	-0,28	0,16	-0,68	0,63	-0,48	-0,13	-0,03	0,73	0,39	-0,54	0,61	-0,61	-0,17	-0,17	0,41	-0,61	0,67	-0,17	0,67	0,41	1,00	-1,00	-0,17			
системно проходжу конкретні курси	-0,38	0,70	-0,15	0,48	0,28	-0,16	0,68	-0,63	0,48	0,13	0,03	-0,73	-0,39	0,54	-0,61	0,61	0,17	0,17	-0,41	0,61	-0,67	0,17	-0,67	-0,41	-1,00	1,00	0,17			
Зараз Ви перебуваєте в закладі допомоги залежним?	0,50	0,43	-0,76	-0,40	-0,53	0,36	0,18	-0,05	0,08	1,00	0,44	-0,60	0,72	-0,06	-0,61	0,61	-0,67	0,17	0,61	-0,41	-0,67	1,00	0,17	0,61	-0,17	0,17	1,00			

Таблиця Г.10

Результати кореляційного аналізу в групі чоловіків із середнім рівнем седативної залежності

Показники	Інтроекспресивність	Екстраекспресивність	Інтросаморегуляція	Екстрасаморегуляція	Екстраемпатія	Здатність до ідентифікації емоцій	Емоційна фасилітація мислення	Здатність до розуміння емоційної інформації	Здатність до регуляції власних емоційних станів	Здатність до регуляції емоційних станів інших	Невротичність	Спонтанна агресивність	Депресивність	Роздратованість	Товариськість	Врівноваженість	Реактивна агресивність	Стриманість	Екстраверсія-інтроверсія	Емоційна лабільність	Маскулінність-фемінність
Інтроекспресивність	1,00	0,25	0,25	0,25	-0,41	0,00	0,48	-0,61	0,00	-0,57	0,34	0,38	-0,10	0,41	-0,41	0,25	0,53	1,00	-0,41	-0,87	0,41
Екстраекспресивність	0,25	1,00	1,00	1,00	0,41	0,79	0,60	-0,41	0,56	0,57	0,94	0,88	-0,92	0,61	-0,61	-0,25	0,13	0,25	0,41	-0,66	-0,41
Інтросаморегуляція	0,25	1,00	1,00	1,00	0,41	0,79	0,60	-0,41	0,56	0,57	0,94	0,88	-0,92	0,61	-0,61	-0,25	0,13	0,25	0,41	-0,66	-0,41
Екстрасаморегуляція	0,25	1,00	1,00	1,00	0,41	0,79	0,60	-0,41	0,56	0,57	0,94	0,88	-0,92	0,61	-0,61	-0,25	0,13	0,25	0,41	-0,66	-0,41
Екстраемпатія	-0,41	0,41	0,41	0,41	1,00	0,00	-0,46	-0,17	0,00	0,34	0,21	0,10	-0,58	-0,17	0,17	0,41	-0,76	-0,41	0,17	0,04	-1,00
Здатність до ідентифікації емоцій	0,00	0,79	0,79	0,79	0,00	1,00	0,82	0,00	0,71	0,82	0,81	0,79	-0,65	0,65	-0,65	-0,79	0,42	0,00	0,65	-0,32	0,00
Емоційна фасилітація мислення	0,48	0,60	0,60	0,60	-0,46	0,82	1,00	-0,25	0,48	0,37	0,76	0,80	-0,42	0,81	-0,81	-0,69	0,83	0,48	0,25	-0,60	0,46
Здатність до розуміння емоційної інформації	-0,61	-0,41	-0,41	-0,41	-0,17	0,00	-0,25	1,00	0,46	0,29	-0,56	-0,61	0,58	-0,67	0,67	-0,41	-0,33	-0,61	0,67	0,79	0,17
Здатність до регуляції власних емоційних станів	0,00	0,56	0,56	0,56	0,00	0,71	0,48	0,46	1,00	0,58	0,38	0,28	-0,23	0,00	0,00	-0,56	0,00	0,00	0,91	-0,11	0,00
Здатність до регуляції емоційних станів інших людей	-0,57	0,57	0,57	0,57	0,34	0,82	0,37	0,29	0,58	1,00	0,51	0,46	-0,55	0,29	-0,29	-0,72	-0,03	-0,57	0,76	0,19	-0,34
Невротичність	0,34	0,94	0,94	0,94	0,21	0,81	0,76	-0,56	0,38	0,51	1,00	0,99	-0,91	0,84	-0,84	-0,34	0,41	0,34	0,21	-0,74	-0,21
Спонтанна агресивність	0,38	0,88	0,88	0,88	0,10	0,79	0,80	-0,61	0,28	0,46	0,99	1,00	-0,87	0,92	-0,92	-0,38	0,53	0,38	0,10	-0,74	-0,10
Депресивність	-0,10	-0,92	-0,92	-0,92	-0,58	-0,65	-0,42	0,58	-0,23	-0,55	-0,91	-0,87	1,00	-0,67	0,67	0,10	-0,05	-0,10	-0,17	0,58	0,58
Роздратованість	0,41	0,61	0,61	0,61	-0,17	0,65	0,81	-0,67	0,00	0,29	0,84	0,92	-0,67	1,00	-1,00	-0,41	0,76	0,41	-0,17	-0,67	0,17
Товариськість	-0,41	-0,61	-0,61	-0,61	0,17	-0,65	-0,81	0,67	0,00	-0,29	-0,84	-0,92	0,67	-1,00	1,00	0,41	-0,76	-0,41	0,17	0,67	-0,17
Врівноваженість	0,25	-0,25	-0,25	-0,25	0,41	-0,79	-0,69	-0,41	-0,56	-0,72	-0,34	-0,38	0,10	-0,41	0,41	1,00	-0,53	0,25	-0,61	-0,15	-0,41
Реактивна агресивність	0,53	0,13	0,13	0,13	-0,76	0,42	0,83	-0,33	0,00	-0,03	0,41	0,53	-0,05	0,76	-0,76	-0,53	1,00	0,53	-0,22	-0,46	0,76
Стриманість	1,00	0,25	0,25	0,25	-0,41	0,00	0,48	-0,61	0,00	-0,57	0,34	0,38	-0,10	0,41	-0,41	0,25	0,53	1,00	-0,41	-0,87	0,41
Екстраверсія-інтроверсія	-0,41	0,41	0,41	0,41	0,17	0,65	0,25	0,67	0,91	0,76	0,21	0,10	-0,17	-0,17	0,17	-0,61	-0,22	-0,41	1,00	0,25	-0,17
Емоційна лабільність	-0,87	-0,66	-0,66	-0,66	0,04	-0,32	-0,60	0,79	-0,11	0,19	-0,74	-0,74	0,58	-0,67	0,67	-0,15	-0,46	-0,87	0,25	1,00	-0,04
Маскулінність-фемінність	0,41	-0,41	-0,41	-0,41	-1,00	0,00	0,46	0,17	0,00	-0,34	-0,21	-0,10	0,58	0,17	-0,17	-0,41	0,76	0,41	-0,17	-0,04	1,00
Схильність до залежності	0,20	-0,20	-0,20	-0,20	-0,88	0,31	0,56	0,48	0,44	0,04	-0,10	-0,05	0,48	0,08	-0,08	-0,69	0,63	0,20	0,32	0,08	0,88
Алкогольна	0,65	0,67	0,67	0,67	-0,25	0,63	0,88	-0,68	0,15	0,14	0,86	0,91	-0,62	0,94	-0,94	-0,32	0,78	0,65	-0,13	-0,85	0,25
Інтернет	-0,55	-0,56	-0,56	-0,56	-0,21	-0,20	-0,20	0,12	-0,61	0,09	-0,35	-0,23	0,29	0,08	-0,08	-0,24	0,19	-0,55	-0,33	0,59	0,21
Любовна	-0,46	-0,98	-0,98	-0,98	-0,28	-0,73	-0,66	0,52	-0,51	-0,39	-0,94	-0,89	0,87	-0,66	0,66	0,17	-0,25	-0,46	-0,28	0,81	0,28
Наркотична	-0,36	-0,17	-0,17	-0,17	0,45	-0,34	-0,65	0,59	0,33	-0,03	-0,49	-0,63	0,29	-0,88	0,88	0,36	-0,87	-0,36	0,45	0,44	-0,45
Ігрова	-0,16	-0,30	-0,30	-0,30	0,63	-0,77	-0,88	-0,19	-0,54	-0,46	-0,44	-0,49	0,08	-0,56	0,56	0,91	-0,78	-0,16	-0,43	0,17	-0,63
Нікотинова	-0,15	0,15	0,15	0,15	0,36	0,00	-0,29	0,54	0,66	0,12	-0,18	-0,33	0,09	-0,66	0,66	0,15	-0,67	-0,15	0,66	0,17	-0,36
Харчова	0,05	0,05	0,05	0,05	-0,56	0,53	0,52	0,68	0,77	0,39	0,02	0,00	0,28	-0,04	0,04	-0,79	0,34	-0,05	0,73	0,18	0,56
Міжстатева	0,27	-0,55	-0,55	-0,55	0,03	-0,88	-0,69	-0,01	-0,37	-0,85	-0,66	-0,70	0,55	-0,69	0,69	0,85	-0,47	0,27	-0,45	0,06	-0,03
Трудоголізм	0,52	0,48	0,48	0,48	0,52	-0,13	-0,12	-0,52	0,09	-0,31	0,32	0,22	-0,44	-0,03	0,03	0,68	-0,36	0,52	-0,13	-0,65	-0,52
Телевізійна	0,99	0,21	0,21	0,21	-0,47	0,00	0,51	-0,64	-0,07	-0,57	0,34	0,39	-0,08	0,47	-0,47	0,21	0,62	0,99	-0,47	-0,85	0,47
Релігійна	0,83	0,39	0,39	0,39	-0,63	0,46	0,86	-0,36	0,33	-0,13	0,53	0,58	-0,16	0,63	-0,63	-0,34	0,83	0,83	-0,04	-0,75	0,63
Від здорового способу життя	0,35	-0,04	-0,04	-0,04	-0,60	0,19	0,36	0,51	0,68	-0,10	-0,13	-0,16	0,43	-0,23	0,23	-0,35	0,24	0,35	0,48	-0,07	0,60
Від ліків	0,80	0,75	0,75	0,75	-0,14	0,56	0,77	-0,52	0,46	0,03	0,78	0,76	-0,55	0,63	-0,63	-0,13	0,51	0,80	0,10	-0,93	0,14
бажання спробувати без всяких причин	0,41	-0,41	-0,41	-0,41	-0,17	-0,65	-0,42	0,17	0,00	-0,76	-0,56	-0,61	0,58	-0,67	0,67	0,61	-0,33	0,41	-0,17	-0,04	0,17
бажання змінити внутрішній стан	0,41	0,61	0,61	0,61	-0,17	0,65	0,81	-0,67	0,00	0,29	0,84	0,92	-0,67	1,00	-1,00	-0,41	0,76	0,41	-0,17	-0,67	0,17
вам було призначено лікарями як лікування і	-1,00	-0,25	-0,25	-0,25	0,41	0,00	-0,48	0,61	0,00	0,57	-0,34	-0,38	0,10	-0,41	0,41	-0,25	-0,53	-1,00	0,41	0,87	-0,41

потім Ви продовжили вживання																								
розслабитися/відволіктися	0,41	-0,41	-0,41	-0,41	-0,17	-0,65	-0,25	-0,67	-0,91	-0,76	-0,21	-0,10	0,17	0,17	-0,17	0,61	0,22	0,41	-1,00	-0,25	0,17			
підняти настрої	-0,41	0,41	0,41	0,41	0,17	0,65	0,25	0,67	0,91	0,76	0,21	0,10	-0,17	-0,17	0,17	-0,61	-0,22	-0,41	1,00	0,25	-0,17			
Приходить у нормальний /спокійний стан	-0,41	0,41	0,41	0,41	0,17	0,65	0,25	0,67	0,91	0,76	0,21	0,10	-0,17	-0,17	0,17	-0,61	-0,22	-0,41	1,00	0,25	-0,17			
Відчуваю апатію, знесилення	0,25	-0,25	-0,25	-0,25	-0,61	0,00	0,39	-0,41	-0,56	-0,21	0,09	0,25	0,10	0,61	-0,61	-0,25	0,80	0,25	-0,61	-0,15	0,61			
Виникають симптоми певних відхилень у стані здоров'я	0,25	-0,25	-0,25	-0,25	0,41	-0,79	-0,69	-0,41	-0,56	-0,72	-0,34	-0,38	0,10	-0,41	0,41	1,00	-0,53	0,25	-0,61	-0,15	-0,41			
Чи відчуваєте Ви потребу, що Вам необхідна допомога?	0,61	0,41	0,41	0,41	0,17	0,00	0,07	-0,17	0,46	-0,29	0,21	0,10	-0,17	-0,17	0,17	0,41	-0,22	0,61	0,17	-0,58	-0,17			
Чи зверталися Ви за консультацією до фахівців?	0,61	0,41	0,41	0,41	0,17	0,00	0,25	-1,00	-0,46	-0,29	0,56	0,61	-0,58	0,67	-0,67	0,41	0,33	0,61	-0,67	-0,79	-0,17			
Зараз Ви перебуваєте в закладі допомоги залежним?	-0,25	0,25	0,25	0,25	0,61	0,00	-0,17	-0,61	-0,56	0,21	0,34	0,38	-0,61	0,41	-0,41	0,25	-0,13	-0,25	-0,41	-0,10	-0,61			

Продовження табл. Г.10

Показники	Схильність до залежності	Алкогольна	Інтернет	Любовна	Наркотична	Ігрова	Нікотинна	Харчова	Міжстатева	Трудові	Телевізійна	Релігійна	Від здорового способу життя	Від ліків	бажання спробувати без	бажання змінити внутрішній стан	вам було призначено	розслабитися/ відволіктися	підняти настрої	Приходить у нормальний	Відчуваю апатію, знесилення	Виникають симптоми певних	Чи відчуваєте Ви потребу, що Вам	Чи зверталися Ви за консультацією	Зараз Ви перебуваєте в
Інтроекспресивність	0,20	0,65	-0,55	-0,46	-0,36	-0,16	-0,15	-0,05	0,27	0,52	0,99	0,83	0,35	0,80	0,41	0,41	-1,00	0,41	-0,41	-0,41	0,25	0,25	0,61	0,61	-0,25
Екстраекспресивність	-0,20	0,67	-0,56	-0,98	-0,17	-0,30	0,15	0,05	-0,55	0,48	0,21	0,39	-0,04	0,75	-0,41	0,61	-0,25	-0,41	0,41	0,41	-0,25	-0,25	0,41	0,41	0,25
Інтросаморегуляція	-0,20	0,67	-0,56	-0,98	-0,17	-0,30	0,15	0,05	-0,55	0,48	0,21	0,39	-0,04	0,75	-0,41	0,61	-0,25	-0,41	0,41	0,41	-0,25	-0,25	0,41	0,41	0,25
Екстрасаморегуляція	-0,20	0,67	-0,56	-0,98	-0,17	-0,30	0,15	0,05	-0,55	0,48	0,21	0,39	-0,04	0,75	-0,41	0,61	-0,25	-0,41	0,41	0,41	-0,25	-0,25	0,41	0,41	0,25
Екстраемпатія	-0,88	-0,25	-0,21	-0,28	0,45	0,63	0,36	-0,56	0,03	0,52	-0,47	-0,63	-0,60	-0,14	-0,17	-0,17	0,41	-0,17	0,17	0,17	-0,61	0,41	0,17	0,17	0,61
Здатність до ідентифікації емоцій	0,31	0,63	-0,20	-0,73	-0,34	-0,77	0,00	0,53	-0,88	-0,13	0,00	0,46	0,19	0,56	-0,65	0,65	0,00	-0,65	0,65	0,65	0,00	-0,79	0,00	0,00	0,00
Емоційна фасілітація мислення	0,56	0,88	-0,20	-0,66	-0,65	-0,88	-0,29	0,52	-0,69	-0,12	0,51	0,86	0,36	0,77	-0,42	0,81	-0,48	-0,25	0,25	0,25	0,39	-0,69	0,07	0,25	-0,17
Здатність до розуміння емоційної інформації	0,48	-0,68	0,12	0,52	0,59	-0,19	0,54	0,68	-0,01	-0,52	-0,64	-0,36	0,51	-0,52	0,17	-0,67	0,61	-0,67	0,67	0,67	-0,41	-0,41	-0,17	-1,00	-0,61
Здатність до регуляції власних емоційних станів	0,44	0,15	-0,61	-0,51	0,33	-0,54	0,66	0,77	-0,37	0,09	-0,07	0,33	0,68	0,46	0,00	0,00	0,00	-0,91	0,91	0,91	-0,56	-0,56	0,46	-0,46	-0,56
Здатність до регуляції емоційних станів інших людей	0,04	0,14	0,09	-0,39	-0,03	-0,46	0,12	0,39	-0,85	-0,31	-0,57	-0,13	-0,10	0,03	-0,76	0,29	0,57	-0,76	0,76	0,76	-0,21	-0,72	-0,29	-0,29	0,21
Невротичність	-0,10	0,86	-0,35	-0,94	-0,49	-0,44	-0,18	0,02	-0,66	0,32	0,34	0,53	-0,13	0,78	-0,56	0,84	-0,34	-0,21	0,21	0,21	0,09	-0,34	0,21	0,56	0,34
Спонтанна агресивність	-0,05	0,91	-0,23	-0,89	-0,63	-0,49	-0,33	0,00	-0,70	0,22	0,39	0,58	-0,16	0,76	-0,61	0,92	-0,38	-0,10	0,10	0,10	0,25	-0,38	0,10	0,61	0,38
Депресивність	0,48	-0,62	0,29	0,87	0,29	0,08	0,09	0,28	0,55	-0,44	-0,08	-0,16	0,43	-0,55	0,58	-0,67	0,10	0,17	-0,17	-0,17	0,10	0,10	-0,17	-0,58	-0,61
Роздратованість	0,08	0,94	0,08	-0,66	-0,88	-0,56	-0,66	-0,04	-0,69	-0,03	0,47	0,63	-0,23	0,63	-0,67	1,00	-0,41	0,17	-0,17	-0,17	0,61	-0,41	-0,17	0,67	0,41
Товарищескість	-0,08	-0,94	-0,08	0,66	0,88	0,56	0,66	0,04	0,69	0,03	-0,47	-0,63	0,23	-0,63	0,67	-1,00	0,41	-0,17	0,17	0,17	-0,61	0,41	0,17	-0,67	-0,41
Врівноваженість	-0,69	-0,32	-0,24	0,17	0,36	0,91	0,15	-0,79	0,85	0,68	0,21	-0,34	-0,35	-0,13	0,61	-0,41	-0,25	0,61	-0,61	-0,61	-0,25	1,00	0,41	0,41	0,25
Реактивна агресивність	0,63	0,78	0,19	-0,25	-0,87	-0,78	-0,67	0,34	-0,47	-0,36	0,62	0,83	0,24	0,51	-0,33	0,76	-0,53	0,22	-0,22	-0,22	0,80	-0,53	-0,22	0,33	-0,13
Стриманість	0,20	0,65	-0,55	-0,46	-0,36	-0,16	-0,15	-0,05	0,27	0,52	0,99	0,83	0,35	0,80	0,41	0,41	-1,00	0,41	-0,41	-0,41	0,25	0,25	0,61	0,61	-0,25
Екстраверсія-інтроверсія	0,32	-0,13	-0,33	-0,28	0,45	-0,43	0,66	0,73	-0,45	-0,13	-0,47	-0,04	0,48	0,10	-0,17	-0,17	0,41	-1,00	1,00	1,00	-0,61	-0,61	0,17	-0,67	-0,41
Емоційна лабільність	0,08	-0,85	0,59	0,81	0,44	0,17	0,17	0,18	0,06	-0,65	-0,85	-0,75	-0,07	-0,93	-0,04	-0,67	0,87	-0,25	0,25	0,25	-0,15	-0,15	-0,58	-0,79	-0,10
Маскулінність-фемінність	0,88	0,25	0,21	0,28	-0,45	-0,63	-0,36	0,56	-0,03	-0,52	0,47	0,63	0,60	0,14	0,17	0,17	-0,41	0,17	-0,17	-0,17	0,61	-0,41	-0,17	-0,17	-0,61
Схильність до залежності	1,00	0,17	0,04	0,13	-0,22	-0,81	-0,03	0,88	-0,25	-0,57	0,23	0,59	0,80	0,19	0,08	0,08	-0,20	-0,32	0,32	0,32	0,29	-0,69	-0,08	-0,48	-0,78
Алкогольна	0,17	1,00	-0,21	-0,77	-0,78	-0,57	-0,48	0,05	-0,53	0,17	0,69	0,82	0,01	0,84	-0,41	0,94	-0,65	0,13	-0,13	-0,13	0,48	-0,32	0,14	0,68	0,18
Інтернет	0,04	-0,21	1,00	0,64	-0,43	-0,05	-0,69	-0,15	-0,28	-0,81	-0,44	-0,39	-0,50	-0,70	-0,52	0,08	0,55	0,33	-0,33	-0,33	0,65	-0,24	-0,98	-0,12	0,40

Любовна	0,13	-0,77	0,64	1,00	0,24	0,31	-0,10	-0,04	0,44	-0,56	-0,42	-0,55	-0,04	-0,87	0,28	-0,66	0,46	0,28	-0,28	-0,28	0,17	0,17	-0,52	-0,52	-0,17
Наркотична	-0,22	-0,78	-0,43	0,24	1,00	0,52	0,91	0,08	0,54	0,33	-0,46	-0,56	0,27	-0,33	0,59	-0,88	0,36	-0,45	0,45	0,45	-0,91	0,36	0,45	-0,59	-0,36
Ігрова	-0,81	-0,57	-0,05	0,31	0,52	1,00	0,23	-0,79	0,73	0,52	-0,20	-0,69	-0,51	-0,43	0,43	-0,56	0,16	0,43	-0,43	-0,43	-0,39	0,91	0,19	0,19	0,39
Нікотинова	-0,03	-0,48	-0,69	-0,10	0,91	0,23	1,00	0,32	0,34	0,42	-0,26	-0,23	0,50	0,03	0,54	-0,66	0,15	-0,66	0,66	0,66	-0,96	0,15	0,66	-0,54	-0,52
Харчова	0,88	0,05	-0,15	-0,04	0,08	-0,79	0,32	1,00	-0,38	-0,46	-0,06	0,41	0,83	0,18	0,00	-0,04	0,05	-0,73	0,73	0,73	-0,10	-0,79	0,04	-0,68	-0,79
Міжстатева	-0,25	-0,53	-0,28	0,44	0,54	0,73	0,34	-0,38	1,00	0,46	0,22	-0,24	0,12	-0,22	0,91	-0,69	-0,27	0,45	-0,45	-0,45	-0,30	0,85	0,46	0,01	-0,26
Трудоголізм	-0,57	0,17	-0,81	-0,56	0,33	0,52	0,42	-0,46	0,46	1,00	0,43	0,11	-0,05	0,53	0,46	-0,03	-0,52	0,13	-0,13	-0,13	-0,52	0,68	0,85	0,52	0,12
Телевізійна	0,23	0,69	-0,44	-0,42	-0,46	-0,20	-0,26	-0,06	0,22	0,43	1,00	0,84	0,30	0,77	0,34	0,47	-0,99	0,47	-0,47	-0,47	0,37	0,21	0,51	0,64	-0,21
Релігійна	0,59	0,82	-0,39	-0,55	-0,56	-0,69	-0,23	0,41	-0,24	0,11	0,84	1,00	0,54	0,85	0,04	0,63	-0,83	0,04	-0,04	-0,04	0,39	-0,34	0,36	0,36	-0,39
Від здорового способу життя	0,80	0,01	-0,50	-0,04	0,27	-0,51	0,50	0,83	0,12	-0,05	0,30	0,54	1,00	0,36	0,51	-0,23	-0,35	-0,48	0,48	0,48	-0,24	-0,35	0,48	-0,51	-0,97
Від ліків	0,19	0,84	-0,70	-0,87	-0,33	-0,43	0,03	0,18	-0,22	0,53	0,77	0,85	0,36	1,00	0,02	0,63	-0,80	-0,10	0,10	0,10	0,01	-0,13	0,64	0,52	-0,16
бажання спробувати без всяких причин	0,08	-0,41	-0,52	0,28	0,59	0,43	0,54	0,00	0,91	0,46	0,34	0,04	0,51	0,02	1,00	-0,67	-0,41	0,17	-0,17	-0,17	-0,41	0,61	0,67	-0,17	-0,61
бажання змінити внутрішній стан	0,08	0,94	0,08	-0,66	-0,88	-0,56	-0,66	-0,04	-0,69	-0,03	0,47	0,63	-0,23	0,63	-0,67	1,00	-0,41	0,17	-0,17	-0,17	0,61	-0,41	-0,17	0,67	0,41
вам було призначено лікарями як лікування і потім Ви продовжили вживання	-0,20	-0,65	0,55	0,46	0,36	0,16	0,15	0,05	-0,27	-0,52	-0,99	-0,83	-0,35	-0,80	-0,41	-0,41	1,00	-0,41	0,41	0,41	-0,25	-0,25	-0,61	-0,61	0,25
розслабитися/відволіктися	-0,32	0,13	0,33	0,28	-0,45	0,43	-0,66	-0,73	0,45	0,13	0,47	0,04	-0,48	-0,10	0,17	0,17	-0,41	1,00	-1,00	-1,00	0,61	0,61	-0,17	0,67	0,41
підняти настрої	0,32	-0,13	-0,33	-0,28	0,45	-0,43	0,66	0,73	-0,45	-0,13	-0,47	-0,04	0,48	0,10	-0,17	-0,17	0,41	-1,00	1,00	1,00	-0,61	-0,61	0,17	-0,67	-0,41
Приходить у нормальний /спокійний стан	0,32	-0,13	-0,33	-0,28	0,45	-0,43	0,66	0,73	-0,45	-0,13	-0,47	-0,04	0,48	0,10	-0,17	-0,17	0,41	-1,00	1,00	1,00	-0,61	-0,61	0,17	-0,67	-0,41
Відчуваю апатію, знесилення	0,29	0,48	0,65	0,17	-0,91	-0,39	-0,96	-0,10	-0,30	-0,52	0,37	0,39	-0,24	0,01	-0,41	0,61	-0,25	0,61	-0,61	-0,61	1,00	-0,25	-0,61	0,41	0,25
Виникають симптоми певних відхилень у стані здоров'я	-0,69	-0,32	-0,24	0,17	0,36	0,91	0,15	-0,79	0,85	0,68	0,21	-0,34	-0,35	-0,13	0,61	-0,41	-0,25	0,61	-0,61	-0,61	-0,25	1,00	0,41	0,41	0,25
Чи відчуваєте Ви потребу, що Вам необхідна допомога?	-0,08	0,14	-0,98	-0,52	0,45	0,19	0,66	0,04	0,46	0,85	0,51	0,36	0,48	0,64	0,67	-0,17	-0,61	-0,17	0,17	0,17	-0,61	0,41	1,00	0,17	-0,41
Чи зверталися Ви за консультацією до фахівців?	-0,48	0,68	-0,12	-0,52	-0,59	0,19	-0,54	-0,68	0,01	0,52	0,64	0,36	-0,51	0,52	-0,17	0,67	-0,61	0,67	-0,67	-0,67	0,41	0,41	0,17	1,00	0,61
Зараз Ви перебуваєте в закладі допомоги залежним?	-0,78	0,18	0,40	-0,17	-0,36	0,39	-0,52	-0,79	-0,26	0,12	-0,21	-0,39	-0,97	-0,16	-0,61	0,41	0,25	0,41	-0,41	-0,41	0,25	0,25	-0,41	0,61	1,00

Таблиця Г.11

Результати кореляційного аналізу в групі чоловіків з рівнем седативної залежності, який коливався

Показники	Інтроекспресивність	Екстраекспресивність	Інтросаморегуляція	Екстрасаморегуляція	Інтроемпатія	Екстраемпатія	Порушення мімічного відображення емоцій	Порушення емоційної саморегуляції	Порушення здатності впливати на інших людей	Порушення емпатії	Здатність до ідентифікації емоцій	Емоційна фасилітація мислення	Здатність до розуміння емоційної інформації	Здатність до регуляції власних емоційних станів	Здатність до регуляції емоційних станів інших	Невротичність	Спонтанна агресивність	Депресивність	Роздратованість	Товарицькість	Врівноваженість	Реактивна агресивність	Стриманість	Відкритість	Екстраверсія-інтроверсія	Емоційна лабільність	Маскулінність-фемініність
Інтроекспресивність	1,00	0,57	0,63	0,76	0,55	0,44	-0,46	-0,66	-0,46	-0,74	0,60	0,60	0,64	0,60	0,48	-0,29	-0,30	-0,42	-0,30	0,50	0,22	-0,46	0,40	0,28	-0,16	-0,34	0,07
Екстраекспресивність	0,57	1,00	0,76	0,69	0,60	0,42	-0,39	-0,63	-0,39	-0,65	0,50	0,52	0,61	0,56	0,46	-0,25	-0,11	-0,40	-0,26	0,32	0,35	-0,55	0,28	0,20	0,15	-0,37	0,05
Інтросаморегуляція	0,63	0,76	1,00	0,73	0,81	0,69	-0,67	-0,67	-0,81	0,68	0,72	0,76	0,72	0,72	0,61	-0,44	-0,40	-0,40	-0,41	0,54	0,47	-0,57	0,53	0,46	-0,09	-0,31	0,06
Екстрасаморегуляція	0,76	0,69	0,73	1,00	0,70	0,70	-0,49	-0,77	-0,49	-0,74	0,65	0,66	0,68	0,63	0,52	-0,36	-0,35	-0,47	-0,22	0,31	0,32	-0,44	0,40	0,29	-0,01	-0,32	0,11
Інтроемпатія	0,55	0,60	0,81	0,70	1,00	0,77	-0,76	-0,82	-0,76	-0,78	0,84	0,82	0,76	0,75	-0,60	-0,58	-0,30	-0,40	0,52	0,47	0,47	-0,45	0,34	0,29	-0,01	-0,30	0,00
Екстраемпатія	0,44	0,42	0,69	0,70	0,77	1,00	-0,59	-0,66	-0,59	-0,59	0,61	0,66	0,61	0,54	0,61	-0,46	-0,56	-0,11	-0,23	0,27	0,35	-0,25	0,19	0,13	-0,10	0,01	0,16
Порушення мімічного відображення емоцій	-0,46	-0,39	-0,67	-0,49	-0,76	-0,59	1,00	0,71	1,00	0,79	-0,92	-0,88	-0,85	-0,90	-0,86	0,61	0,55	0,33	0,49	-0,48	-0,47	0,36	-0,29	-0,21	-0,13	0,26	0,20
Порушення емоційної саморегуляції	-0,66	-0,63	-0,76	-0,77	-0,82	-0,66	0,71	1,00	0,71	0,91	-0,86	-0,92	-0,91	-0,85	-0,83	0,51	0,52	0,34	0,43	-0,46	-0,25	0,46	-0,40	-0,33	0,10	0,39	0,00
Порушення здатності впливати на інших людей	-0,46	-0,39	-0,67	-0,49	-0,76	-0,59	1,00	0,71	1,00	0,79	-0,92	-0,88	-0,85	-0,90	-0,86	0,61	0,55	0,33	0,49	-0,48	-0,47	0,36	-0,29	-0,21	-0,13	0,26	0,20
Порушення емпатії	-0,74	-0,65	-0,81	-0,74	-0,76	-0,59	0,79	0,91	0,79	1,00	-0,90	-0,90	-0,93	-0,93	-0,82	0,49	0,45	0,42	0,49	-0,56	-0,32	0,50	-0,49	-0,41	0,04	0,36	0,04
Здатність до ідентифікації емоцій	0,60	0,50	0,68	0,65	0,78	0,61	-0,92	-0,86	-0,92	-0,90	1,00	0,96	0,94	0,96	0,89	-0,52	-0,47	-0,34	-0,46	0,47	0,32	-0,37	0,31	0,22	0,04	-0,30	-0,10
Емоційна фасилітація мислення	0,60	0,52	0,72	0,66	0,84	0,66	-0,88	-0,92	-0,88	-0,90	0,96	1,00	0,94	0,93	0,92	-0,55	-0,55	-0,28	-0,50	0,48	0,34	-0,44	0,37	0,29	-0,04	-0,34	-0,13
Здатність до розуміння емоційної інформації	0,64	0,61	0,76	0,68	0,82	0,61	-0,85	-0,91	-0,85	-0,93	0,94	0,94	1,00	0,95	0,87	-0,55	-0,50	-0,33	-0,41	0,53	0,33	-0,42	0,32	0,22	0,05	-0,29	-0,03
Здатність до регуляції власних емоційних станів	0,60	0,56	0,72	0,63	0,76	0,54	-0,90	-0,85	-0,90	-0,93	0,96	0,93	0,95	1,00	0,88	-0,52	-0,44	-0,35	-0,42	0,48	0,29	-0,37	0,35	0,26	0,01	-0,30	-0,11
Здатність до регуляції емоційних станів інших людей	0,48	0,46	0,61	0,52	0,75	0,61	-0,86	-0,83	-0,86	-0,82	0,89	0,92	0,87	0,88	1,00	-0,61	-0,55	-0,21	-0,50	0,47	0,31	-0,33	0,21	0,13	0,02	-0,19	-0,09
Невротичність	-0,29	-0,25	-0,44	-0,36	-0,60	-0,46	0,61	0,51	0,61	0,49	-0,52	-0,55	-0,55	-0,52	-0,61	1,00	0,90	0,38	0,43	-0,69	-0,49	0,44	-0,33	-0,27	-0,37	0,31	0,21
Спонтанна агресивність	-0,30	-0,11	-0,40	-0,35	-0,58	-0,56	0,55	0,52	0,55	0,45	-0,47	-0,55	-0,50	-0,44	-0,55	0,90	1,00	0,24	0,41	-0,58	-0,35	0,42	-0,27	-0,22	-0,23	0,28	0,29
Депресивність	-0,42	-0,40	-0,40	-0,47	-0,30	-0,11	0,33	0,34	0,33	0,42	-0,34	-0,28	-0,33	-0,35	-0,21	0,38	0,24	1,00	0,42	-0,42	-0,55	0,62	-0,52	-0,48	-0,40	0,71	0,39
Роздратованість	-0,30	-0,26	-0,41	-0,22	-0,40	-0,23	0,49	0,43	0,49	0,49	-0,46	-0,50	-0,41	-0,42	-0,50	0,43	0,41	0,42	1,00	-0,59	-0,58	0,74	-0,52	-0,48	-0,10	0,69	0,54
Товарицькість	0,50	0,32	0,54	0,31	0,52	0,27	-0,48	-0,46	-0,48	-0,56	0,47	0,48	0,53	0,48	0,47	-0,69	-0,58	-0,42	-0,59	1,00	0,43	-0,51	0,56	0,48	0,02	-0,43	-0,09
Врівноваженість	0,22	0,35	0,47	0,32	0,47	0,35	-0,47	-0,25	-0,47	-0,32	0,32	0,34	0,33	0,29	0,31	-0,49	-0,35	-0,55	-0,58	0,43	1,00	-0,65	0,39	0,33	0,48	-0,44	-0,24
Реактивна агресивність	-0,46	-0,55	-0,47	-0,44	-0,45	-0,25	0,36	0,46	0,36	0,50	-0,37	-0,44	-0,42	-0,37	-0,33	0,44	0,42	0,62	0,74	-0,51	-0,65	1,00	-0,58	-0,51	-0,29	0,78	0,41
Стриманість	0,40	0,28	0,53	0,40	0,34	0,19	-0,29	-0,40	-0,29	-0,49	0,31	0,37	0,32	0,35	0,21	-0,33	-0,27	-0,52	-0,52	0,56	0,39	-0,58	1,00	0,98	-0,19	-0,54	-0,14
Відкритість	0,28	0,20	0,46	0,29	0,29	0,13	-0,21	-0,33	-0,21	-0,41	0,22	0,29	0,22	0,26	0,13	-0,27	-0,22	-0,48	-0,48	0,48	0,33	-0,51	0,98	1,00	-0,20	-0,52	-0,16
Екстраверсія-інтроверсія	-0,16	0,15	-0,09	-0,01	-0,01	-0,10	-0,13	0,10	-0,13	0,04	0,04	-0,04	0,05	0,01	0,02	-0,37	-0,23	-0,40	-0,10	0,02	0,48	-0,29	-0,19	-0,20	1,00	-0,21	-0,28
Емоційна лабільність	-0,34	-0,37	-0,31	-0,32	-0,30	0,01	0,26	0,39	0,26	0,36	-0,30	-0,34	-0,29	-0,30	-0,19	0,31	0,28	0,71	0,69	-0,43	-0,44	0,78	-0,54	-0,52	-0,21	1,00	0,64
Маскулінність-фемініність	0,07	0,05	0,06	0,11	0,00	0,16	0,20	0,00	0,20	0,04	-0,10	-0,13	-0,03	-0,11	-0,09	0,21	0,29	0,39	0,54	-0,09	-0,24	0,41	-0,14	-0,16	-0,28	0,64	1,00
Схильність до залежності	-0,22	-0,31	-0,38	-0,16	-0,21	-0,06	0,23	0,30	0,23	0,36	-0,24	-0,28	-0,24	-0,23	-0,20	0,10	0,15	0,48	0,62	-0,25	-0,33	0,80	-0,48	-0,47	-0,11	0,63	0,34
Алкогольна	-0,02	0,20	-0,09	-0,07	0,03	-0,07	0,04	0,00	0,04	0,10	-0,10	-0,03	-0,04	-0,03	0,07	0,08	0,11	-0,06	-0,11	-0,06	0,13	-0,10	-0,14	-0,17	-0,01	-0,21	-0,20
Інтернет	-0,06	-0,39	-0,36	-0,22	-0,49	-0,22	0,33	0,35	0,33	0,29	-0,34	-0,36	-0,46	-0,36	-0,23	0,33	0,31	0,09	0,15	-0,33	-0,23	0,20	-0,08	-0,04	-0,19	0,17	0,08
Любовна	0,21	0,31	0,32	0,28	0,28	0,16	-0,03	-0,27	-0,03	-0,19	0,01	0,10	0,14	0,10	0,03	0,08	0,01	-0,11	0,08	0,05	-0,02	0,00	0,01	0,04	-0,14	-0,14	0,06
Наркотична	-0,06	-0,17	-0,10	-0,05	-0,08	0,13	0,17	0,02	0,17	0,11	-0,11	-0,07	-0,19	-0,14	-0,07	0,10	0,02	0,31	0,37	-0,25	-0,43	0,42	0,06	0,13	-0,45	0,29	0,22
Ігра	-0,06	-0,15	-0,37	-0,07	-0,12	-0,13	0,24	0,25	0,24	0,28	-0,18	-0,20	-0,21	-0,23	-0,23	0,08	0,08	0,04	0,41	-0,28	-0,10	0,25	-0,20	-0,18	0,13	0,13	-0,03
Нікотинова	-0,02	-0,01	-0,09	0,04	-0,07	0,06	0,31	0,16	0,31	0,35	-0,35	-0,24	-0,38	-0,36	-0,24	0,32	0,21	0,17	0,26	-0,39	-0,16	0,14	-0,24	-0,19	-0,16	0,10	0,14
Харчова	-0,19	-0,25	-0,29	-0,32	-0,28	-0,45	0,21	0,37	0,21	0,32	-0,22	-0,30	-0,29	-0,25	-0,34	0,02	0,01	-0,21	0,00	0,15	0,00	-0,08	-0,16	-0,13	0,30	-0,27	-0,29
Міжстатева	-0,30	-0,08	-0,19	0,08	-0,11	0,05	0,10	-0,02	0,10	0,10	-0,03	-0,01	0,05	-0,01	0,06	0,01	0,06	0,13	0,29	-0,22	-0,06	0,26	-0,30	-0,32	0,22	0,24	0,20
Трудоголізм	0,26	0,11	0,07	0,19	0,01	0,11	0,03	-0,21	0,03	-0,14	0,06	0,11	0,15	0,05	0,17	-0,20	-0,17	-0,05	-0,05	0,10	-0,11	-0,14	0,18	0,13	-0,16	0,02	0,10
Телевізійна	0,21	0,16	0,05	0,14	0,10	-0,01	-0,02	-0,15	-0,02	-0,12	0,11	0,15	0,11	0,06	0,10	0,12	0,19	-0,02	-0,16	-0,01	0,12	-0,36	0,26	0,20	-0,09	-0,17	0,20

Релігійна	0,43	0,33	0,26	0,31	0,32	0,23	-0,18	-0,35	-0,18	-0,26	0,28	0,24	0,31	0,21	0,10	-0,13	-0,16	-0,31	-0,10	0,26	0,13	-0,27	0,07	0,03	0,13	-0,35	0,07
Від здорового способу життя	0,08	0,13	-0,04	0,01	0,10	-0,05	-0,15	-0,06	-0,15	-0,02	0,05	0,05	0,14	0,06	0,10	0,01	0,05	-0,11	0,14	-0,09	0,17	0,09	-0,31	-0,36	0,27	0,02	-0,05
Від ліків	0,14	0,05	0,02	0,00	0,00	-0,06	-0,19	-0,10	-0,19	-0,14	0,21	0,17	0,16	0,23	0,28	0,11	0,13	-0,15	-0,14	0,02	-0,06	0,10	-0,22	-0,23	0,15	0,01	-0,11
бажання спробувати без всяких причин	0,00	0,11	0,20	-0,06	0,20	0,06	-0,07	0,08	-0,07	-0,07	0,01	0,03	0,06	0,06	-0,04	0,00	-0,09	0,03	-0,04	0,11	0,04	0,01	-0,02	0,05	-0,07	0,00	-0,30
переконання оточуючих/друзів/знайомих	0,01	0,28	-0,01	0,10	-0,20	-0,05	0,21	-0,03	0,21	0,05	-0,17	-0,20	-0,14	-0,18	-0,08	-0,04	0,09	-0,35	-0,20	0,07	0,18	-0,32	0,04	0,00	0,30	-0,27	0,12
бажання змінити внутрішній стан	-0,09	-0,39	-0,19	-0,13	-0,02	-0,05	-0,10	0,03	-0,10	0,08	0,09	0,08	0,03	0,05	0,01	0,07	0,00	0,27	0,23	-0,17	-0,20	0,25	-0,05	-0,07	-0,16	0,23	0,10
вам було призначено лікарями як лікування і потім Ви продовжили вживання	0,13	-0,07	0,03	0,14	0,10	0,09	-0,13	-0,14	-0,13	-0,13	0,15	0,21	0,12	0,18	0,20	-0,05	-0,02	0,18	0,06	-0,02	-0,09	0,19	0,06	0,05	-0,21	0,14	0,11
розслабитися/відволіктися	-0,33	-0,08	-0,51	-0,22	-0,39	-0,32	0,49	0,41	0,49	0,49	-0,49	-0,42	-0,50	-0,44	-0,34	0,20	0,27	0,17	0,30	-0,48	-0,18	0,20	-0,37	-0,32	0,15	0,07	-0,15
підняти настрій	0,12	0,18	0,45	0,20	0,34	0,32	-0,28	-0,34	-0,28	-0,28	0,26	0,26	0,34	0,21	0,25	-0,46	-0,46	-0,28	-0,24	0,49	0,31	-0,32	0,36	0,32	0,16	-0,15	0,12
мобілізуватися	0,13	-0,07	0,03	0,14	0,10	0,25	-0,13	-0,14	-0,13	-0,13	0,21	0,18	0,12	0,18	0,23	0,20	0,14	0,25	0,23	-0,26	-0,33	0,30	-0,10	-0,11	-0,35	0,47	0,36
вимкнути свідомість	0,19	-0,10	0,04	-0,09	-0,02	-0,20	-0,19	0,02	-0,19	-0,19	0,16	0,09	0,12	0,19	-0,05	0,25	0,20	-0,02	-0,24	0,16	0,05	-0,04	0,08	0,07	-0,21	-0,21	-0,21
Приходить у нормальний /спокійний стан	0,14	-0,02	0,06	0,06	0,07	0,06	-0,07	-0,29	-0,07	-0,26	0,15	0,17	0,26	0,14	0,20	-0,26	-0,27	-0,10	-0,04	0,33	-0,11	-0,12	0,16	0,14	0,10	-0,04	0,29
Відчуваю апатію, знесилення	0,14	-0,26	-0,21	-0,06	-0,05	-0,21	0,13	0,08	0,13	0,13	-0,07	-0,02	-0,06	-0,08	-0,12	0,14	0,10	0,08	-0,04	-0,03	0,04	0,07	-0,12	-0,14	-0,15	-0,04	-0,15
Виникають симптоми певних відхилень у стані здоров'я	-0,36	0,20	-0,02	-0,04	-0,01	0,11	0,08	0,17	0,08	0,25	-0,18	-0,19	-0,22	-0,13	-0,10	0,02	0,09	-0,04	0,14	-0,35	0,02	0,07	-0,18	-0,13	0,11	-0,03	-0,22
Виникає потреба продовжити вживання засобів	0,19	0,05	0,21	0,06	-0,02	0,03	-0,19	0,02	-0,19	-0,19	0,16	0,09	0,07	0,12	0,05	0,11	0,09	0,09	-0,11	0,16	0,05	-0,04	0,20	0,18	-0,10	0,15	0,16
Чи відчуваєте Ви потребу, що Вам необхідна допомога?	-0,21	0,02	-0,27	-0,01	-0,17	-0,01	0,15	0,08	0,15	0,15	-0,14	-0,14	-0,18	-0,13	-0,02	0,17	0,15	-0,02	0,25	-0,48	-0,31	0,20	-0,37	-0,32	0,15	0,11	-0,03
Чи зверталися Ви за консультацією до фахівців?	-0,17	-0,05	-0,18	0,02	-0,11	0,10	0,05	-0,01	0,05	0,05	-0,03	-0,04	-0,10	-0,06	0,05	0,24	0,12	0,09	0,28	-0,57	-0,28	0,23	-0,34	-0,28	0,05	0,21	0,05
ніколи	-0,18	-0,15	-0,46	-0,07	-0,28	-0,14	0,34	0,25	0,34	0,34	-0,32	-0,29	-0,36	-0,32	-0,16	0,18	0,20	0,12	0,38	-0,54	-0,26	0,28	-0,46	-0,42	0,14	0,24	0,08
1 раз	0,14	-0,02	0,06	-0,06	-0,05	-0,12	-0,07	-0,11	-0,07	-0,26	0,14	0,12	0,18	0,17	0,10	-0,11	-0,09	0,08	-0,14	0,40	-0,11	-0,12	0,35	0,33	-0,07	-0,04	0,14
періодично	0,13	0,14	0,26	-0,06	0,10	0,09	-0,13	-0,14	-0,13	-0,13	0,09	0,12	0,12	0,08	0,13	0,14	0,06	0,25	-0,21	0,23	-0,09	0,08	-0,10	-0,11	-0,35	0,06	0,11
системно проходжу конкретні курси	0,00	0,11	0,34	0,18	0,33	0,24	-0,26	-0,11	-0,26	-0,07	0,19	0,15	0,18	0,17	0,02	-0,19	-0,18	-0,36	-0,19	0,11	0,47	-0,25	0,26	0,24	0,10	-0,28	-0,30
Зараз Ви перебуваєте в закладі допомоги залежним?	-0,01	-0,08	-0,10	0,00	-0,12	-0,02	-0,05	-0,13	-0,05	-0,21	0,14	0,13	0,10	0,13	0,17	0,07	-0,05	0,06	0,02	-0,13	-0,31	0,04	0,04	0,08	0,04	0,07	0,01

Продовження табл. Г.11

Показники	Схильність до залежності	Алкогольна	Інтернет	Любовна	Наркотична	Ігрова	Нікотинна	Харчова	Міжстатева	Трудоголизм	Телевізійна	Релігійна	Від здорового способу життя	Від лісів	бажання спробувати без	переконання	бажання зміцити внутрішній	вам було призначено лікарями	розслабитися/відволіктися	підняти настрій	мобілізуватися	вимпнути свідомість	Приходить у нормальний	Відчуваю апатію, знесилення	Виникає потреба продовжити	Чи відчуваєте Ви потребу, що	Чи зверталися Ви за	ніколи	1 раз	періодично	системно проходжу конкретні	Зараз Ви перебуваєте в заспаді		
Інтроєкспресивність	-0,22	-0,02	-0,06	0,21	-0,06	-0,06	-0,02	-0,19	-0,30	0,26	0,21	0,43	0,08	0,14	0,00	0,01	-0,09	0,13	-0,33	0,12	0,13	0,19	0,14	0,14	-0,36	0,19	-0,21	-0,17	-0,18	0,14	0,13	0,00	-0,01	
Екстраекспресивність	-0,31	0,20	-0,39	0,31	-0,17	-0,15	-0,01	-0,25	-0,08	0,11	0,16	0,33	0,13	0,05	0,11	0,28	-0,39	-0,07	-0,08	0,18	-0,07	-0,10	-0,02	-0,26	0,20	0,05	0,02	-0,05	-0,15	-0,02	0,14	0,11	-0,08	
Інтросаморегуляція	-0,38	-0,09	-0,36	0,32	-0,10	-0,37	-0,09	-0,29	-0,19	0,07	0,05	0,26	-0,04	0,02	0,20	-0,01	-0,19	0,03	-0,51	0,45	0,03	0,04	0,06	-0,21	-0,02	0,21	-0,27	-0,18	-0,46	0,06	0,26	0,34	-0,10	
Екстрасаморегуляція	-0,16	-0,07	-0,22	0,28	-0,05	-0,07	0,04	-0,32	0,08	0,19	0,14	0,31	0,01	0,00	-0,06	0,10	-0,13	0,14	-0,22	0,20	0,14	-0,09	0,06	-0,06	-0,01	0,02	-0,07	-0,06	-0,06	0,18	0,00	0,00		
Інтроемпатія	-0,21	0,03	-0,49	0,28	-0,08	-0,12	-0,07	-0,28	-0,11	0,01	0,10	0,32	0,10	0,00	0,20	-0,20	-0,02	0,10	-0,39	0,34	0,10	-0,02	0,07	-0,05	-0,01	-0,02	-0,17	-0,11	-0,28	-0,05	0,10	0,33	-0,12	
Екстраемпатія	-0,06	-0,07	-0,22	0,16	0,13	-0,13	0,06	-0,45	0,05	0,11	-0,01	0,23	-0,05	-0,06	0,06	-0,05	-0,05	0,09	-0,32	0,32	0,25	-0,20	0,06	-0,21	0,11	0,03	-0,01	0,10	-0,14	-0,12	0,09	0,24	-0,02	
Порушення мімічного відображення емоцій	0,23	0,04	0,33	-0,03	0,17	0,24	0,31	0,21	0,10	0,03	-0,02	-0,18	-0,15	-0,19	-0,07	0,21	-0,10	-0,13	0,49	-0,28	-0,13	-0,19	-0,07	0,13	0,08	-0,19	0,15	0,05	0,34	-0,07	-0,13	-0,26	-0,05	
Порушення емоційної саморегуляції	0,30	0,00	0,35	-0,27	0,02	0,25	0,16	0,37	-0,02	-0,21	-0,15	-0,35	-0,06	-0,10	0,08	-0,03	0,03	-0,14	0,41	-0,34	-0,14	0,02	-0,29	0,08	0,17	0,02	0,08	-0,01	0,25	-0,11	-0,14	-0,11	-0,13	
Порушення здатності впливати на інших людей	0,23	0,04	0,33	-0,03	0,17	0,24	0,31	0,21	0,10	0,03	-0,02	-0,18	-0,15	-0,19	-0,07	0,21	-0,10	-0,13	0,49	-0,28	-0,13	-0,19	-0,07	0,13	0,08	-0,19	0,15	0,05	0,34	-0,07	-0,13	-0,26	-0,05	
Порушення емпатії	0,36	0,10	0,29	-0,19	0,11	0,28	0,35	0,32	0,10	-0,14	-0,12	-0,26	-0,02	-0,14	-0,07	0,05	0,08	-0,13	0,49	-0,28	-0,13	-0,19	-0,26	0,13	0,25	-0,19	0,15	0,05	0,34	-0,26	-0,13	-0,07	-0,21	
Здатність до ідентифікації емоцій	-0,24	-0,10	-0,34	0,01	-0,11	-0,18	-0,35	-0,22	-0,03	0,06	0,11	0,28	0,05	0,21	0,01	-0,17	0,09	0,15	-0,49	0,26	0,21	0,16	0,15	-0,07	-0,18	0,16	-0,14	-0,03	-0,32	0,14	0,09	0,19	0,14	
Емоційна фасилітація мислення	-0,28	-0,03	-0,36	0,10	-0,07	-0,20	-0,24	-0,30	-0,01	0,11	0,15	0,24	0,05	0,17	0,03	-0,20	0,08	0,21	-0,42	0,26	0,18	0,09	0,17	-0,02	-0,19	0,09	-0,14	-0,04	-0,29	0,12	0,12	0,15	0,13	
Здатність до розуміння емоційної інформації	-0,24	-0,04	-0,46	0,14	-0,19	-0,21	-0,38	-0,29	0,05	0,15	0,11	0,31	0,14	0,16	0,06	-0,14	0,03	0,12	-0,50	0,34	0,12	0,12	0,26	-0,06	-0,22	0,07	-0,18	-0,10	-0,36	0,18	0,12	0,18	0,10	
Здатність до регуляції власних емоційних станів	-0,23	-0,03	-0,36	0,10	-0,14	-0,23	-0,36	-0,25	-0,01	0,05	0,06	0,21	0,06	0,23	0,06	-0,18	0,05	0,18	-0,44	0,21	0,18	0,19	0,14	-0,08	-0,13	0,12	-0,13	-0,06	-0,32	0,17	0,08	0,17	0,13	
Здатність до регуляції емоційних станів інших людей	-0,20	0,07	-0,23	0,03	-0,07	-0,23	-0,24	-0,34	0,06	0,17	0,10	0,10	0,10	0,28	-0,04	-0,08	0,01	0,20	-0,34	0,25	0,23	-0,05	0,20	-0,12	-0,10	0,05	-0,02	0,05	-0,16	0,10	0,13	0,02	0,17	
Невротичність	0,10	0,08	0,33	0,08	0,10	0,08	0,32	-0,02	0,01	-0,20	0,12	-0,13	0,01	0,11	0,00	-0,04	0,07	-0,05	0,20	-0,46	0,20	0,25	-0,26	0,14	0,02	0,11	0,17	0,24	0,18	-0,11	0,14	-0,19	0,07	
Спонтанна агресивність	0,15	0,11	0,31	0,01	0,02	0,08	0,21	0,01	0,06	-0,17	0,19	-0,16	0,05	0,13	-0,09	0,09	0,00	-0,02	0,27	-0,46	0,14	0,20	-0,27	0,10	0,09	0,09	0,15	0,12	0,20	-0,09	0,06	-0,18	-0,05	
Депресивність	0,48	-0,06	0,09	-0,11	0,31	0,04	0,17	-0,21	0,13	-0,05	-0,02	-0,31	-0,11	-0,15	0,03	-0,35	0,27	0,18	0,17	-0,28	0,25	-0,02	-0,10	0,08	-0,04	0,09	-0,02	0,09	0,12	0,08	0,25	-0,36	0,06	
Роздратованість	0,62	-0,11	0,15	0,08	0,37	0,41	0,26	0,00	0,29	-0,05	-0,16	-0,10	0,14	-0,14	-0,04	-0,20	0,23	0,06	0,30	-0,24	0,23	-0,24	-0,04	-0,04	0,14	-0,11	0,25	0,28	0,38	-0,14	-0,21	-0,19	0,02	
Товарищескість	-0,25	-0,06	-0,33	0,05	-0,25	-0,28	-0,39	0,15	-0,22	0,10	-0,01	0,26	-0,09	0,02	0,11	0,07	-0,17	-0,02	-0,48	0,49	-0,26	0,16	0,33	-0,03	-0,35	0,16	-0,48	-0,57	-0,34	0,40	0,23	0,11	-0,13	
Врівноваженість	-0,33	0,13	-0,23	-0,02	-0,43	-0,10	-0,16	0,00	-0,06	-0,11	0,12	0,13	0,17	-0,06	0,04	0,18	-0,20	-0,09	-0,18	0,31	-0,33	0,05	-0,11	0,04	0,02	0,05	-0,31	-0,28	-0,26	-0,11	-0,09	0,47	-0,31	
Реактивна агресивність	0,80	-0,10	0,20	0,00	0,42	0,25	0,14	-0,08	0,26	-0,14	-0,36	-0,27	0,09	0,10	0,01	-0,32	0,25	0,19	0,20	-0,32	0,30	-0,04	-0,12	0,07	0,07	-0,04	0,20	0,23	0,28	-0,12	0,08	-0,25	0,04	
Стриманість	-0,48	-0,14	-0,08	0,01	0,06	-0,20	-0,24	-0,16	-0,30	0,18	0,26	0,07	-0,31	-0,22	-0,02	0,04	-0,05	0,06	-0,37	0,36	-0,10	0,08	0,16	-0,12	-0,18	0,20	-0,37	-0,34	-0,46	0,35	-0,10	0,26	0,04	
Відкритість	-0,47	-0,17	-0,04	0,04	0,13	-0,18	-0,19	-0,13	-0,32	0,13	0,20	0,03	-0,36	-0,23	0,05	0,00	-0,07	0,05	-0,32	0,32	-0,11	0,07	0,14	-0,14	-0,13	0,18	-0,32	-0,28	-0,42	0,33	-0,11	0,24	0,08	
Екстраверсія-інтроверсія	-0,11	-0,01	-0,19	-0,14	-0,45	0,13	-0,16	0,30	0,22	-0,16	-0,09	0,13	0,27	0,15	-0,07	0,30	-0,16	-0,21	0,15	0,16	-0,35	-0,21	0,10	-0,15	0,11	-0,10	0,15	0,05	0,14	-0,07	-0,35	0,10	0,04	
Емоційна лабільність	0,63	-0,21	0,17	-0,14	0,29	0,13	0,10	-0,27	0,24	0,02	-0,17	-0,35	0,02	0,01	0,00	-0,27	0,23	0,14	0,07	-0,15	0,47	-0,21	-0,04	-0,04	-0,03	0,15	0,11	0,21	0,24	-0,04	0,06	-0,28	0,07	
Маскулінність-фемінність	0,34	-0,20	0,08	0,06	0,22	-0,03	0,14	-0,29	0,20	0,10	0,20	0,07	-0,05	-0,11	-0,30	0,12	0,10	0,11	-0,15	0,12	0,36	-0,21	0,29	-0,15	-0,22	0,16	-0,03	0,05	0,08	0,14	0,11	-0,30	0,01	
Схильність до залежності	1,00	-0,03	-0,01	0,04	0,34	0,33	0,14	-0,11	0,30	-0,11	-0,41	-0,14	0,24	0,01	0,04	-0,32	0,16	0,29	0,30	-0,21	0,07	-0,16	-0,21	0,30	0,07	-0,21	-0,07	-0,08	0,21	-0,21	0,07	-0,09	-0,29	
Алкогольна	-0,03	1,00	0,09	0,02	-0,08	0,23	0,23	0,00	0,00	-0,06	0,18	-0,10	0,46	0,04	0,04	0,27	-0,24	-0,20	0,34	-0,16	-0,21	-0,09	-0,13	0,12	0,25	-0,35	0,18	0,17	0,16	-0,21	0,04	-0,01	0,03	
Інтернет	-0,01	0,09	1,00	-0,13	0,29	0,08	0,28	0,02	0,01	0,20	0,27	-0,37	-0,04	0,04	0,02	-0,22	0,14	0,00	0,07	0,18	-0,23	0,10	0,01	0,08	-0,08	-0,02	0,03	0,17	0,29	0,26	0,18	-0,24	-0,35	0,37
Любовна	0,04	0,02	-0,13	1,00	-0,11	-0,28	0,40	-0,12	0,01	-0,24	-0,17	0,25	0,34	0,15	0,17	-0,01	-0,31	0,29	-0,10	0,07	-0,18	0,17	0,11	-0,04	0,00	-0,09	0,00	-0,03	-0,12	-0,03	0,29	-0,01	-0,12	

Наркотична	0,34	-0,08	0,29	-0,11	1,00	0,43	0,15	-0,26	-0,13	0,09	-0,10	-0,17	-0,28	-0,23	-0,08	-0,20	0,22	0,15	0,23	-0,13	0,22	-0,29	-0,06	-0,11	0,21	-0,10	0,11	0,22	0,19	0,00	-0,04	-0,20	0,13
Іґрова	0,33	0,23	0,08	-0,28	0,43	1,00	-0,04	0,14	0,19	-0,12	-0,03	-0,19	0,04	-0,12	0,01	-0,25	0,22	0,10	0,44	-0,24	-0,07	-0,22	-0,13	0,20	0,08	-0,21	0,10	0,12	0,35	-0,12	-0,50	0,00	0,05
Нікотинова	0,14	0,23	0,28	0,40	0,15	-0,04	1,00	-0,03	-0,09	-0,14	0,05	0,12	0,11	0,25	-0,08	0,09	-0,06	0,07	0,36	-0,25	0,16	-0,26	-0,26	0,15	0,15	-0,09	0,26	0,23	0,41	-0,44	0,20	-0,16	-0,19
Харчова	-0,11	0,00	0,02	-0,12	-0,26	0,14	-0,03	1,00	-0,02	-0,43	-0,19	-0,06	-0,17	0,07	0,21	0,05	-0,22	-0,08	0,12	0,01	-0,45	0,14	0,03	0,19	-0,11	-0,12	-0,07	-0,18	-0,02	0,03	-0,08	0,04	-0,03
Міжстатева	0,30	0,00	0,01	0,01	-0,13	0,19	-0,09	-0,02	1,00	-0,03	-0,10	-0,26	0,01	0,16	-0,31	0,02	0,12	0,27	0,16	0,07	-0,09	-0,26	0,20	-0,02	-0,04	-0,16	0,08	0,11	0,17	0,05	-0,29	-0,08	0,14
Трудоголізм	-0,11	-0,06	0,20	-0,24	0,09	-0,12	-0,14	-0,43	-0,03	1,00	0,29	0,09	0,04	-0,21	-0,21	0,13	0,17	-0,21	-0,07	0,08	0,20	-0,18	0,12	-0,13	-0,01	0,03	0,05	-0,06	0,02	0,09	-0,12	-0,04	0,03
Телевізійна	-0,41	0,18	0,27	-0,17	-0,10	-0,03	0,05	-0,19	-0,10	0,29	1,00	0,05	0,10	-0,25	-0,38	0,18	0,14	0,03	-0,10	0,03	0,15	-0,02	0,32	-0,08	-0,16	-0,06	-0,09	-0,07	-0,06	0,39	-0,32	-0,12	0,19
Реліґійна	-0,14	-0,10	-0,37	0,25	-0,17	-0,19	0,12	-0,06	-0,26	0,09	0,05	1,00	0,16	0,16	-0,17	0,21	0,09	-0,30	-0,28	0,16	0,07	0,11	0,13	-0,03	-0,09	0,01	-0,04	-0,15	-0,15	-0,09	0,21	0,15	-0,30
Від здорового способу життя	0,24	0,46	-0,04	0,34	-0,28	0,04	0,11	-0,17	0,01	0,04	0,10	0,16	1,00	0,07	0,09	0,05	-0,10	-0,08	0,04	0,01	-0,20	0,07	0,07	0,19	-0,01	-0,31	0,00	0,04	0,02	-0,15	0,09	0,07	-0,11
Від ліків	0,01	0,04	0,02	0,15	-0,23	-0,12	0,25	0,07	0,16	-0,21	-0,25	0,16	0,07	1,00	-0,11	0,00	0,05	0,11	-0,05	-0,10	0,22	0,07	-0,05	0,19	-0,26	0,21	0,14	0,07	0,13	-0,16	0,33	-0,18	0,03
бажання спробувати без всяких причин	0,04	0,04	-0,22	0,17	-0,08	0,01	-0,08	0,21	-0,31	-0,21	-0,38	-0,17	0,09	-0,11	1,00	-0,49	-0,32	-0,14	-0,08	-0,03	-0,14	0,25	-0,29	0,08	0,17	0,02	-0,08	-0,01	-0,21	-0,11	0,17	0,26	0,03
переконання оточуючих/друзів/знайомих	-0,32	0,27	0,14	-0,01	-0,20	-0,25	0,09	0,05	0,02	0,13	0,18	0,21	0,05	0,00	-0,49	1,00	-0,54	-0,24	0,14	0,22	-0,24	-0,35	0,29	-0,34	0,15	-0,16	0,28	0,13	0,16	-0,03	0,03	-0,18	0,04
бажання змінити внутрішній стан	0,16	-0,24	0,00	-0,31	0,22	0,22	-0,06	-0,22	0,12	0,17	0,14	0,09	-0,10	0,05	-0,32	-0,54	1,00	-0,15	-0,13	-0,24	0,45	0,21	-0,14	0,21	-0,20	0,21	-0,13	-0,05	0,02	0,03	-0,15	0,03	-0,06
вам було призначено лікарями як лікування і потім Ви продовжили вживання	0,29	-0,20	0,07	0,29	0,15	0,10	0,07	-0,08	0,27	-0,21	0,03	-0,30	-0,08	0,11	-0,14	-0,24	-0,15	1,00	0,08	0,03	-0,07	-0,10	0,17	0,17	-0,22	-0,10	-0,19	-0,17	0,01	0,17	-0,07	-0,14	-0,03
розслабитися/відволіктися	0,30	0,34	0,18	-0,10	0,23	0,44	0,36	0,12	0,16	-0,07	-0,10	-0,28	0,04	-0,05	-0,08	0,14	-0,13	0,08	1,00	-0,67	-0,19	-0,29	-0,40	0,24	0,33	-0,29	0,44	0,27	0,77	-0,40	-0,19	-0,40	-0,14
підняти настрої	-0,21	-0,16	-0,23	0,07	-0,13	-0,24	-0,25	0,01	0,07	0,08	0,03	0,16	0,01	-0,10	-0,03	0,22	-0,24	0,03	-0,67	1,00	-0,24	-0,35	0,60	-0,34	-0,11	-0,16	-0,40	-0,29	-0,62	0,29	0,03	0,44	0,04
мобілізуватися	0,07	-0,21	0,10	-0,18	0,22	-0,07	0,16	-0,45	-0,09	0,20	0,15	0,07	-0,20	0,22	-0,14	-0,24	0,45	-0,07	-0,19	-0,24	1,00	-0,10	-0,14	-0,14	0,04	0,29	0,35	0,41	0,27	-0,14	-0,07	-0,14	0,24
вимкнути свідомість	-0,16	-0,09	0,01	0,17	-0,29	-0,22	-0,26	0,14	-0,26	-0,18	-0,02	0,11	0,07	0,07	0,25	-0,15	0,21	-0,10	-0,29	-0,35	-0,10	1,00	-0,21	0,25	-0,33	0,43	-0,29	-0,25	-0,37	0,25	0,29	0,02	-0,04
Приходить у нормальний /спокійний стан	-0,21	-0,13	0,08	0,11	-0,06	-0,13	-0,26	0,03	0,20	0,12	0,32	0,13	0,07	-0,05	-0,29	0,29	-0,14	0,17	-0,40	0,60	-0,14	-0,21	1,00	-0,29	-0,46	-0,21	-0,08	-0,01	-0,21	0,63	-0,14	-0,29	0,49
Відчуваю апатію, знесилення	0,30	0,12	-0,08	-0,04	-0,11	0,20	0,15	0,19	-0,02	-0,13	-0,08	-0,03	0,19	0,19	0,08	-0,34	0,21	0,17	0,24	-0,34	-0,14	0,25	-0,29	1,00	-0,46	-0,21	-0,40	-0,35	0,09	-0,29	0,17	0,08	-0,44
Виникають симптоми певних відхилень у стані здоров'я	0,07	0,25	-0,02	0,00	0,21	0,08	0,15	-0,11	-0,04	-0,01	-0,16	-0,09	-0,01	-0,26	0,17	0,15	-0,20	-0,22	0,33	-0,11	0,04	-0,33	-0,46	-0,46	1,00	-0,33	0,46	0,32	0,22	-0,46	-0,22	0,32	-0,15
Виникає потреба продовжити вживання засобів	-0,21	-0,35	0,03	-0,09	-0,10	-0,21	-0,09	-0,12	-0,16	0,03	-0,06	0,01	-0,31	0,21	0,02	-0,16	0,21	-0,10	-0,29	-0,16	0,29	0,43	-0,21	-0,21	-0,33	1,00	-0,08	-0,03	-0,18	0,25	0,29	-0,21	0,16
Чи відчуваєте Ви потребу, що Вам необхідна допомога?	-0,07	0,18	0,17	0,00	0,11	0,10	0,26	-0,07	0,08	0,05	-0,09	-0,04	0,00	0,14	-0,08	0,28	-0,13	-0,19	0,44	-0,40	0,35	-0,29	-0,08	-0,40	0,46	-0,08	1,00	0,86	0,77	-0,40	-0,19	-0,40	0,40
Чи зверталися Ви за консультацією до фахівців?	-0,08	0,17	0,29	-0,03	0,22	0,12	0,23	-0,18	0,11	-0,06	-0,07	-0,15	0,04	0,07	-0,01	0,13	-0,05	-0,17	0,27	-0,29	0,41	-0,25	-0,01	-0,35	0,32	-0,03	0,86	1,00	0,66	-0,35	-0,17	-0,35	0,58
ніколи	-0,21	0,16	0,26	-0,12	0,19	0,35	0,41	-0,02	0,17	0,02	-0,06	-0,15	0,02	0,13	-0,21	0,16	0,02	0,01	0,77	-0,62	0,27	-0,37	-0,21	0,09	0,22	-0,18	0,77	0,66	1,00	-0,52	-0,25	-0,52	0,10
1 раз	-0,21	-0,21	0,18	-0,03	0,00	-0,12	-0,44	0,03	0,05	0,09	0,39	-0,09	-0,15	-0,16	-0,11	-0,03	0,03	0,17	-0,40	0,29	-0,14	0,25	0,63	-0,29	-0,46	0,25	-0,40	-0,35	-0,52	1,00	-0,14	-0,29	0,49
періодично	0,07	0,04	-0,24	0,29	-0,04	-0,50	0,20	-0,08	-0,29	-0,12	-0,32	0,21	0,09	0,33	0,17	0,03	-0,15	-0,07	-0,19	0,03	-0,07	0,29	-0,14	0,17	-0,22	0,29	-0,19	-0,17	-0,25	-0,14	1,00	-0,14	-0,29
системно проходжу конкретні курси	-0,09	-0,01	-0,35	-0,01	-0,20	0,00	-0,16	0,04	-0,08	-0,04	-0,12	0,15	0,07	-0,18	0,26	-0,18	0,03	-0,14	-0,40	0,44	-0,14	0,02	-0,29	0,08	0,32	-0,21	-0,40	-0,35	-0,52	-0,29	-0,14	1,00	-0,44
Зараз Ви перебуваєте в закладі допомоги залежним?	-0,29	0,03	0,37	-0,12	0,13	0,05	-0,19	-0,03	0,14	0,03	0,19	-0,30	-0,11	0,03	0,03	0,04	-0,06	-0,03	-0,14	0,04	0,24	-0,04	0,49	-0,44	-0,15	0,16	0,40	0,58	0,10	0,49	-0,29	-0,44	1,00

Таблиця Г.12

Результати кореляційного аналізу в групі чоловіків з низьким рівнем седативної залежності

Показники	Інтроекспресивність	Екстраекспресивність	Інтросаморегуляція	Екстрасаморегуляція	Інтроемпатія	Екстраемпатія	Порушення мімічного вираження емоцій	Порушення емоційної саморегуляції	Порушення здатності впливати на інших	Порушення емпатії	Здатність до ідентифікації емоцій	Емоційна фасилітація мислення	Здатність до розуміння емоційної інформації	Здатність до регуляції власних емоційних станів	Здатність до регуляції емоційних станів інших	Невротичність	Спонтанна агресивність	Депресивність	Роздратованість	Товариськість	Врівноваженість	Реактивна агресивність	Стриманість	Відкритість	Екстраверсія-інтроверсія	Емоційна лабільність	Маскулінність-фемінність
Інтроекспресивність	1,00	0,90	0,88	0,90	0,96	0,84	-0,91	-0,91	-0,91	-0,91	0,74	0,88	0,93	0,91	0,94	-0,92	-0,69	-0,52	-0,67	0,90	0,46	-0,23	0,00	0,00	-0,71	0,11	0,56
Екстраекспресивність	0,90	1,00	0,89	0,79	0,96	0,87	-0,76	-0,76	-0,76	-0,76	0,70	0,78	0,91	0,87	0,88	-0,85	-0,58	-0,34	-0,80	0,79	0,33	-0,39	0,22	0,22	-0,56	-0,33	0,13
Інтросаморегуляція	0,88	0,89	1,00	0,68	0,94	0,93	-0,88	-0,88	-0,88	-0,88	0,80	0,84	0,95	0,85	0,94	-0,81	-0,47	-0,07	-0,70	0,68	0,32	-0,14	0,08	0,08	-0,31	-0,12	0,29
Екстрасаморегуляція	0,90	0,79	0,68	1,00	0,87	0,80	-0,87	-0,87	-0,87	-0,87	0,81	0,92	0,87	0,95	0,88	-0,98	-0,94	-0,75	-0,80	1,00	0,76	-0,58	0,33	0,33	-0,70	0,05	0,53
Інтроемпатія	0,96	0,96	0,94	0,87	1,00	0,94	-0,91	-0,91	-0,91	-0,91	0,84	0,91	0,99	0,96	0,97	-0,94	-0,69	-0,38	-0,82	0,87	0,49	-0,37	0,21	0,21	-0,54	-0,14	0,34
Екстраемпатія	0,84	0,87	0,93	0,80	0,94	1,00	-0,92	-0,92	-0,92	-0,92	0,95	0,94	0,98	0,95	0,97	-0,91	-0,70	-0,20	-0,90	0,80	0,61	-0,46	0,41	0,41	-0,26	-0,23	0,25
Порушення мімічного вираження емоцій	-0,91	-0,76	-0,88	-0,87	-0,91	-0,92	1,00	1,00	1,00	1,00	-0,91	-0,98	-0,95	-0,94	-0,98	0,93	0,76	0,38	0,73	-0,87	-0,67	0,29	-0,17	-0,17	0,43	-0,17	-0,61
Порушення емоційної саморегуляції	-0,91	-0,76	-0,88	-0,87	-0,91	-0,92	1,00	1,00	1,00	1,00	-0,91	-0,98	-0,95	-0,94	-0,98	0,93	0,76	0,38	0,73	-0,87	-0,67	0,29	-0,17	-0,17	0,43	-0,17	-0,61
Порушення здатності впливати на інших людей	-0,91	-0,76	-0,88	-0,87	-0,91	-0,92	1,00	1,00	1,00	1,00	-0,91	-0,98	-0,95	-0,94	-0,98	0,93	0,76	0,38	0,73	-0,87	-0,67	0,29	-0,17	-0,17	0,43	-0,17	-0,61
Порушення емпатії	-0,91	-0,76	-0,88	-0,87	-0,91	-0,92	1,00	1,00	1,00	1,00	-0,91	-0,98	-0,95	-0,94	-0,98	0,93	0,76	0,38	0,73	-0,87	-0,67	0,29	-0,17	-0,17	0,43	-0,17	-0,61
Здатність до ідентифікації емоцій	0,74	0,70	0,80	0,81	0,84	0,95	-0,91	-0,91	-0,91	-0,91	1,00	0,96	0,91	0,93	0,92	-0,90	-0,80	-0,27	-0,90	0,81	0,81	-0,57	0,54	0,54	-0,17	-0,13	0,33
Емоційна фасилітація мислення	0,88	0,78	0,84	0,92	0,91	0,94	-0,98	-0,98	-0,98	-0,98	0,96	1,00	0,96	0,98	0,97	-0,97	-0,86	-0,44	-0,85	0,92	0,78	-0,49	0,37	0,37	-0,41	0,02	0,50
Здатність до розуміння емоційної інформації	0,93	0,91	0,95	0,87	0,99	0,98	-0,95	-0,95	-0,95	-0,95	0,91	0,96	1,00	0,98	1,00	-0,95	-0,72	-0,33	-0,85	0,87	0,58	-0,40	0,27	0,27	-0,44	-0,11	0,38
Здатність до регуляції власних емоційних станів	0,91	0,87	0,85	0,95	0,96	0,95	-0,94	-0,94	-0,94	-0,94	0,93	0,98	0,98	1,00	0,98	-0,99	-0,86	-0,49	-0,89	0,95	0,72	-0,55	0,39	0,39	-0,50	-0,10	0,41
Здатність до регуляції емоційних станів інших людей	0,94	0,88	0,94	0,88	0,97	0,97	-0,98	-0,98	-0,98	-0,98	0,92	0,97	1,00	0,98	1,00	-0,95	-0,74	-0,35	-0,82	0,88	0,61	-0,37	0,24	0,24	-0,44	-0,03	0,45
Невротичність	-0,92	-0,85	-0,81	-0,98	-0,94	-0,91	0,93	0,93	0,93	0,93	-0,90	-0,97	-0,95	-0,99	-0,95	1,00	0,89	0,58	0,87	-0,98	-0,75	0,56	-0,37	-0,37	0,58	0,05	-0,46
Спонтанна агресивність	-0,69	-0,58	-0,47	-0,94	-0,69	-0,70	0,76	0,76	0,76	0,76	-0,80	-0,86	-0,72	-0,86	-0,74	0,89	1,00	0,77	0,80	-0,94	-0,93	0,76	-0,55	-0,55	0,54	-0,02	-0,46
Депресивність	-0,52	-0,34	-0,07	-0,75	-0,38	-0,20	0,38	0,38	0,38	0,38	-0,27	-0,44	-0,33	-0,49	-0,35	0,58	0,77	1,00	0,35	-0,75	-0,57	0,49	-0,14	-0,14	0,86	-0,26	-0,52
Роздратованість	-0,67	-0,80	-0,70	-0,80	-0,82	-0,90	0,73	0,73	0,73	0,73	-0,90	-0,85	-0,85	-0,89	-0,82	0,87	0,80	0,35	1,00	-0,80	-0,73	0,80	-0,73	-0,73	0,25	0,49	0,00
Товариськість	0,90	0,79	0,68	1,00	0,87	0,80	-0,87	-0,87	-0,87	-0,87	0,81	0,92	0,87	0,95	0,88	-0,98	-0,94	-0,75	-0,80	1,00	0,76	-0,58	0,33	0,33	-0,70	0,05	0,53
Врівноваженість	0,46	0,33	0,32	0,76	0,49	0,61	-0,67	-0,67	-0,67	-0,67	0,81	0,78	0,58	0,72	0,61	-0,75	-0,93	-0,57	-0,73	0,76	1,00	-0,76	0,67	0,67	-0,22	0,04	0,41
Реактивна агресивність	-0,23	-0,39	-0,14	-0,58	-0,37	-0,46	0,29	0,29	0,29	0,29	-0,57	-0,49	-0,40	-0,55	-0,37	0,56	0,76	0,49	0,80	-0,58	-0,76	1,00	-0,93	-0,93	0,16	0,55	0,21
Стриманість	0,00	0,22	0,08	0,33	0,21	0,41	-0,17	-0,17	-0,17	-0,17	0,54	0,37	0,27	0,39	0,24	-0,37	-0,55	-0,14	-0,73	0,33	0,67	-0,93	1,00	1,00	0,22	-0,67	-0,41
Відкритість	0,00	0,22	0,08	0,33	0,21	0,41	-0,17	-0,17	-0,17	-0,17	0,54	0,37	0,27	0,39	0,24	-0,37	-0,55	-0,14	-0,73	0,33	0,67	-0,93	1,00	1,00	0,22	-0,67	-0,41
Екстраверсія-інтроверсія	-0,71	-0,56	-0,31	-0,70	-0,54	-0,26	0,43	0,43	0,43	0,43	-0,17	-0,41	-0,44	-0,50	-0,44	0,58	0,54	0,86	0,25	-0,70	-0,22	0,16	0,22	0,22	1,00	-0,27	-0,53
Емоційна лабільність	0,11	-0,33	-0,12	0,05	-0,14	-0,23	-0,17	-0,17	-0,17	-0,17	-0,13	0,02	-0,11	-0,10	-0,03	0,05	-0,02	-0,26	0,49	0,05	0,04	0,55	-0,67	-0,67	-0,27	1,00	0,87
Маскулінність-фемінність	0,56	0,13	0,29	0,53	0,34	0,25	-0,61	-0,61	-0,61	-0,61	0,33	0,50	0,38	0,41	0,45	-0,46	-0,46	-0,52	0,00	0,53	0,41	0,21	-0,41	-0,41	-0,53	0,87	1,00
Схильність до залежності	-0,48	-0,64	-0,40	-0,73	-0,62	-0,66	0,49	0,49	0,49	0,49	-0,70	-0,66	-0,62	-0,74	-0,59	0,74	0,81	0,52	0,92	-0,73	-0,74	0,96	-0,84	-0,84	0,32	0,56	0,13
Алкогольна	0,48	0,75	0,78	0,22	0,65	0,66	-0,41	-0,41	-0,41	-0,41	0,44	0,39	0,62	0,47	0,56	-0,39	0,00	0,35	-0,53	0,22	-0,14	-0,07	0,14	0,14	0,02	-0,59	-0,33
Інтернет	-0,60	-0,19	-0,33	-0,64	-0,41	-0,36	0,69	0,69	0,69	0,69	-0,47	-0,62	-0,46	-0,52	-0,53	0,57	0,62	0,59	0,16	-0,64	-0,58	-0,02	0,22	0,22	0,52	-0,78	-0,98
Любовна	0,64	0,61	0,28	0,83	0,58	0,43	-0,46	-0,46	-0,46	-0,46	0,43	0,56	0,52	0,66	0,51	-0,73	-0,82	-0,92	-0,61	0,83	0,58	-0,67	0,35	0,35	-0,84	-0,09	0,28
Наркотична	0,88	0,67	0,62	0,97	0,80	0,71	-0,87	-0,87	-0,87	-0,87	0,74	0,88	0,80	0,88	0,83	-0,92	-0,90	-0,78	-0,65	0,97	0,74	-0,43	0,16	0,16	-0,74	0,29	0,72
Ігрова	-0,34	-0,02	-0,06	-0,63	-0,24	-0,29	0,53	0,53	0,53	0,53	-0,52	-0,57	-0,32	-0,48	-0,38	0,53	0,79	0,68	0,33	-0,63	-0,87	0,43	-0,28	-0,28	0,33	-0,50	-0,71
Нікотинова	0,33	0,38	0,70	0,21	0,50	0,72	-0,60	-0,60	-0,60	-0,60	0,72	0,58	0,60	0,50	0,61	-0,41	-0,17	0,47	-0,52	0,21	0,31	-0,08	0,29	0,29	0,43	-0,20	0,02
Харчова	0,42	0,74	0,56	0,50	0,64	0,71	-0,40	-0,40	-0,40	-0,40	0,62	0,53	0,63	0,64	0,57	-0,60	-0,47	-0,09	-0,88	0,50	0,38	-0,74	0,74	0,74	-0,09	-0,83	-0,44
Міжстатева	0,91	0,76	0,91	0,81	0,90	0,91	-0,99	-0,99	-0,99	-0,99	0,88	0,95	0,95	0,91	0,97	-0,89	-0,67	-0,28	-0,68	0,81	0,58	-0,19	0,08	0,08	-0,39	0,19	0,61
Трудоголізм	0,45	0,52	0,16	0,38	0,36	0,05	-0,05	-0,05	-0,05	-0,05	-0,14	0,06	0,20	0,22	0,16	-0,27	-0,18	-0,59	-0,12	0,38	-0,19	-0,10	-0,22	-0,22	-0,85	-0,12	0,03
Телівізія	-0,19	-0,50	-0,61	0,05	-0,41	-0,51	0,21	0,21	0,21	0,21	-0,33	-0,21	-0,41	-0,26	-0,36	0,16	-0,19	-0,62	0,41	0,05	0,21	0,02	-0,21	-0,21	-0,36	0,67	0,51
Релігійна	0,41	0,38	0,01	0,68	0,35	0,19	-0,24	-0,24	-0,24	-0,24	0,23	0,35	0,28	0,45	0,27	-0,53	-0,73	-0,94	-0,44	0,68	0,52	-0,67	0,35	0,35	-0,78	-0,06	0,21

Від здорового способу життя	-0,74	-0,66	-0,54	-0,96	-0,76	-0,76	0,79	0,79	0,79	0,79	-0,84	-0,88	-0,78	-0,90	-0,79	0,93	0,99	0,74	0,86	-0,96	-0,90	0,77	-0,56	-0,56	0,55	0,06	-0,41
Від ліків	-0,02	0,26	0,41	-0,05	0,25	0,50	-0,19	-0,19	-0,19	-0,19	0,49	0,26	0,33	0,25	0,29	-0,15	0,01	0,61	-0,51	-0,05	0,16	-0,31	0,58	0,58	0,64	-0,67	-0,53
бажання спробувати без всяких причин	0,46	0,22	0,08	0,33	0,21	-0,10	-0,17	-0,17	-0,17	-0,17	-0,21	0,06	0,10	0,11	0,12	-0,19	-0,13	-0,62	0,24	0,33	-0,17	0,34	-0,67	-0,67	-0,86	0,58	0,61
переконання оточуючих/друзів/знайомих	-0,56	-0,53	-0,69	-0,13	-0,51	-0,38	0,41	0,41	0,41	0,41	-0,13	-0,24	-0,46	-0,27	-0,45	0,23	-0,21	-0,23	0,00	-0,13	0,41	-0,57	0,61	0,61	0,26	-0,15	-0,25
бажання змінити внутрішній стан	0,56	0,80	0,78	0,53	0,77	0,88	-0,61	-0,61	-0,61	-0,61	0,79	0,69	0,79	0,75	0,75	-0,68	-0,46	0,06	-0,90	0,53	0,41	-0,57	0,61	0,61	0,00	-0,66	-0,25
інша причина	-0,56	-0,53	-0,20	-0,80	-0,51	-0,38	0,41	0,41	0,41	0,41	-0,40	-0,52	-0,46	-0,61	-0,45	0,68	0,83	0,93	0,60	-0,80	-0,61	0,72	-0,41	-0,41	0,79	0,10	-0,25
розслабитися/відволіктися	0,46	0,33	0,72	0,22	0,49	0,61	-0,67	-0,67	-0,67	-0,67	0,58	0,55	0,58	0,44	0,61	-0,37	-0,08	0,38	-0,24	0,22	0,17	0,29	-0,17	-0,17	0,22	0,25	0,41
підняти настрій	0,00	0,13	-0,20	-0,13	-0,09	-0,38	0,41	0,41	0,41	0,41	-0,59	-0,43	-0,25	-0,27	-0,30	0,23	0,31	-0,23	0,30	-0,13	-0,61	0,21	-0,41	-0,41	-0,53	-0,15	-0,25
вимкнути свідомість	-0,56	-0,53	-0,69	-0,13	-0,51	-0,38	0,41	0,41	0,41	0,41	-0,13	-0,24	-0,46	-0,27	-0,45	0,23	-0,21	-0,23	0,00	-0,13	0,41	-0,57	0,61	0,61	0,26	-0,15	-0,25
Приходить у нормальний /спокійний стан	0,56	0,13	0,29	0,53	0,34	0,25	-0,61	-0,61	-0,61	-0,61	0,33	0,50	0,38	0,41	0,45	-0,46	-0,46	-0,52	0,00	0,53	0,41	0,21	-0,41	-0,41	-0,53	0,87	1,00
Відчуваю апатію, знесилення	-0,91	-0,87	-0,72	-0,76	-0,84	-0,61	0,67	0,67	0,67	0,67	-0,43	-0,63	-0,75	-0,72	-0,73	0,75	0,51	0,57	0,49	-0,76	-0,17	0,13	0,17	0,17	0,86	-0,04	-0,41
Виникають коливання настрою	0,00	0,13	-0,20	-0,13	-0,09	-0,38	0,41	0,41	0,41	0,41	-0,59	-0,43	-0,25	-0,27	-0,30	0,23	0,31	-0,23	0,30	-0,13	-0,61	0,21	-0,41	-0,41	-0,53	-0,15	-0,25
Виникає потреба продовжити вживання засобів	0,56	0,80	0,78	0,53	0,77	0,88	-0,61	-0,61	-0,61	-0,61	0,79	0,69	0,79	0,75	0,75	-0,68	-0,46	0,06	-0,90	0,53	0,41	-0,57	0,61	0,61	0,00	-0,66	-0,25
Чи відчуваєте Ви потребу, що Вам необхідна допомога?	0,91	0,76	0,88	0,87	0,91	0,92	-1,00	-1,00	-1,00	-1,00	0,91	0,98	0,95	0,94	0,98	-0,93	-0,76	-0,38	-0,73	0,87	0,67	-0,29	0,17	0,17	-0,43	0,17	0,61
Чи зверталися Ви за консультацією до фахівців?	0,91	0,76	0,88	0,87	0,91	0,92	-1,00	-1,00	-1,00	-1,00	0,91	0,98	0,95	0,94	0,98	-0,93	-0,76	-0,38	-0,73	0,87	0,67	-0,29	0,17	0,17	-0,43	0,17	0,61
ніколи	0,91	0,76	0,88	0,87	0,91	0,92	-1,00	-1,00	-1,00	-1,00	0,91	0,98	0,95	0,94	0,98	-0,93	-0,76	-0,38	-0,73	0,87	0,67	-0,29	0,17	0,17	-0,43	0,17	0,61
періодично	-0,46	-0,33	-0,72	-0,22	-0,49	-0,61	0,67	0,67	0,67	0,67	-0,58	-0,55	-0,58	-0,44	-0,61	0,37	0,08	-0,38	0,24	-0,22	-0,17	-0,29	0,17	0,17	-0,22	-0,25	-0,41
системно проходжу конкретні курси	-0,56	-0,53	-0,20	-0,80	-0,51	-0,38	0,41	0,41	0,41	0,41	-0,40	-0,52	-0,46	-0,61	-0,45	0,68	0,83	0,93	0,60	-0,80	-0,61	0,72	-0,41	-0,41	0,79	0,10	-0,25
Зараз Ви перебуваєте в закладі допомоги залежним?	0,56	0,53	0,69	0,13	0,51	0,38	-0,41	-0,41	-0,41	-0,41	0,13	0,24	0,46	0,27	0,45	-0,23	0,21	0,23	0,00	0,13	-0,41	0,57	-0,61	-0,61	-0,26	0,15	0,25

Продовження табл. Г.12

Показники	Схильність до	Алкогольна	Інтернет	Любовна	Наркотична	Ігрова	Нікотинова	Харчова	Міжстатева	Трудоголізм	Телевізійна	Релігійна	Від здорового	Від лісів	бажання	переконання	бажання зміцити	інша причина	розслабитися/	підняти настрій	вимкнути	Прихильні у	Відчуваю апатію,	Виникають	Виникає потреба	Чи відчуваєте Ви	Чи зверталися Ви	ніколи	періодично	системно	Зараз Ви	
Інтроєкспресивність	-0,48	0,48	-0,60	0,64	0,88	-0,34	0,33	0,42	0,91	0,45	-0,19	0,41	-0,74	-0,02	0,46	-0,56	0,56	-0,56	0,46	0,00	-0,56	0,56	-0,91	0,00	0,56	0,91	0,91	0,91	0,91	-0,46	-0,56	0,56
Екстраекспресивність	-0,64	0,75	-0,19	0,61	0,67	-0,02	0,38	0,74	0,76	0,52	-0,50	0,38	-0,66	0,26	0,22	-0,53	0,80	-0,53	0,33	0,13	-0,53	0,13	-0,87	0,13	0,80	0,76	0,76	0,76	-0,33	-0,53	0,53	
Інтросаморегуляція	-0,40	0,78	-0,33	0,28	0,62	-0,06	0,70	0,56	0,91	0,16	-0,61	0,01	-0,54	0,41	0,08	-0,69	0,78	-0,20	0,72	-0,20	-0,69	0,29	-0,72	-0,20	0,78	0,88	0,88	0,88	-0,72	-0,20	0,69	
Екстрасаморегуляція	-0,73	0,22	-0,64	0,83	0,97	-0,63	0,21	0,50	0,81	0,38	0,05	0,68	-0,96	-0,05	0,33	-0,13	0,53	-0,80	0,22	-0,13	-0,13	0,53	-0,76	-0,13	0,53	0,87	0,87	0,87	-0,22	-0,80	0,13	
Інтроемпатія	-0,62	0,65	-0,41	0,58	0,80	-0,24	0,50	0,64	0,90	0,36	-0,41	0,35	-0,76	0,25	0,21	-0,51	0,77	-0,51	0,49	-0,09	-0,51	0,34	-0,84	-0,09	0,77	0,91	0,91	0,91	-0,49	-0,51	0,51	
Екстраемпатія	-0,66	0,66	-0,36	0,43	0,71	-0,29	0,72	0,71	0,91	0,05	-0,51	0,19	-0,76	0,50	-0,10	-0,38	0,88	-0,38	0,61	-0,38	-0,38	0,25	-0,61	-0,38	0,88	0,92	0,92	0,92	-0,61	-0,38	0,38	
Порушення мімічного відображення емоцій	0,49	-0,41	0,69	-0,46	-0,87	0,53	-0,60	-0,40	-0,99	-0,05	0,21	-0,24	0,79	-0,19	-0,17	0,41	-0,61	0,41	-0,67	0,41	0,41	-0,61	0,67	0,41	-0,61	-1,00	-1,00	-1,00	0,67	0,41	-0,41	
Порушення емоційної саморегуляції	0,49	-0,41	0,69	-0,46	-0,87	0,53	-0,60	-0,40	-0,99	-0,05	0,21	-0,24	0,79	-0,19	-0,17	0,41	-0,61	0,41	-0,67	0,41	0,41	-0,61	0,67	0,41	-0,61	-1,00	-1,00	-1,00	0,67	0,41	-0,41	
Порушення здатності впливати на інших людей	0,49	-0,41	0,69	-0,46	-0,87	0,53	-0,60	-0,40	-0,99	-0,05	0,21	-0,24	0,79	-0,19	-0,17	0,41	-0,61	0,41	-0,67	0,41	0,41	-0,61	0,67	0,41	-0,61	-1,00	-1,00	-1,00	0,67	0,41	-0,41	
Порушення емпатії	0,49	-0,41	0,69	-0,46	-0,87	0,53	-0,60	-0,40	-0,99	-0,05	0,21	-0,24	0,79	-0,19	-0,17	0,41	-0,61	0,41	-0,67	0,41	0,41	-0,61	0,67	0,41	-0,61	-1,00	-1,00	-1,00	0,67	0,41	-0,41	
Здатність до ідентифікації емоцій	-0,70	0,44	-0,47	0,43	0,74	-0,52	0,72	0,62	0,88	-0,14	-0,33	0,23	-0,84	0,49	-0,21	-0,13	0,79	-0,40	0,58	-0,59	-0,13	0,33	-0,43	-0,59	0,79	0,91	0,91	0,91	-0,58	-0,40	0,13	
Емоційна фасилітація мислення	-0,66	0,39	-0,62	0,56	0,88	-0,57	0,58	0,53	0,95	0,06	-0,21	0,35	-0,88	0,26	0,06	-0,24	0,69	-0,52	0,55	-0,43	-0,24	0,50	-0,63	-0,43	0,69	0,98	0,98	0,98	-0,55	-0,52	0,24	
Здатність до розуміння емоційної інформації	-0,62	0,62	-0,46	0,52	0,80	-0,32	0,60	0,63	0,95	0,20	-0,41	0,28	-0,78	0,33	0,10	-0,46	0,79	-0,46	0,58	-0,25	-0,46	0,38	-0,75	-0,25	0,79	0,95	0,95	0,95	-0,58	-0,46	0,46	
Здатність до регуляції власних емоційних станів	-0,74	0,47	-0,52	0,66	0,88	-0,48	0,50	0,64	0,91	0,22	-0,26	0,45	-0,90	0,25	0,11	-0,27	0,75	-0,61	0,44	-0,27	-0,27	0,41	-0,72	-0,27	0,75	0,94	0,94	0,94	-0,44	-0,61	0,27	
Здатність до регуляції емоційних станів інших людей	-0,59	0,56	-0,53	0,51	0,83	-0,38	0,61	0,57	0,97	0,16	-0,36	0,27	-0,79	0,29	0,12	-0,45	0,75	-0,45	0,61	-0,30	-0,45	0,45	-0,73	-0,30	0,75	0,98	0,98	0,98	-0,61	-0,45	0,45	
Невротичність	0,74	-0,39	0,57	-0,73	-0,92	0,53	-0,41	-0,60	-0,89	-0,27	0,16	-0,53	0,93	-0,15	-0,19	0,23	-0,68	0,88	-0,37	0,23	0,23	-0,46	0,75	0,23	-0,68	-0,93	-0,93	-0,93	-0,93	0,37	0,68	-0,23
Спонтанна агресивність	0,81	0,00	0,62	-0,82	-0,90	0,79	-0,17	-0,47	-0,67	-0,18	-0,19	-0,73	0,99	0,01	-0,13	-0,21	-0,46	0,83	-0,08	0,31	-0,21	-0,46	0,51	0,31	-0,46	-0,76	-0,76	-0,76	0,08	0,83	0,21	
Депресивність	0,52	0,35	0,59	-0,92	-0,78	0,68	0,47	-0,09	-0,28	-0,59	-0,62	-0,94	0,74	0,61	-0,62	-0,23	0,06	0,93	0,38	-0,23	-0,23	-0,52	0,57	-0,23	0,06	-0,38	-0,38	-0,38	-0,38	0,93	0,23	
Роздратованість	0,92	-0,53	0,16	-0,61	-0,65	0,33	-0,52	-0,88	-0,68	-0,12	0,41	-0,44	0,86	-0,51	0,24	0,00	-0,90	0,60	-0,24	0,30	0,00	0,00	0,49	0,30	-0,90	-0,73	-0,73	-0,73	0,24	0,60	0,00	
Товарицькість	-0,73	0,22	-0,64	0,83	0,97	-0,63	0,21	0,50	0,81	0,38	0,05	0,68	-0,96	-0,05	0,33	-0,13	0,53	-0,80	0,22	-0,13	-0,13	0,53	-0,76	-0,13	0,53	0,87	0,87	0,87	-0,22	-0,80	0,13	
Врівноваженість	-0,74	-0,14	-0,58	0,58	0,74	-0,87	0,31	0,38	0,58	-0,19	0,21	0,52	-0,90	0,16	-0,17	0,41	0,41	-0,61	0,17	-0,61	-0,41	0,41	-0,17	-0,61	0,41	0,67	0,67	0,67	-0,17	-0,61	-0,41	
Реактивна агресивність	0,96	-0,07	-0,02	-0,67	-0,43	0,43	-0,08	-0,74	-0,19	-0,10	0,02	-0,67	0,77	-0,31	0,34	-0,57	-0,57	0,72	0,29	0,21	-0,57	0,21	0,13	0,21	-0,57	-0,29	-0,29	-0,29	-0,29	0,72	0,57	
Стриманість	-0,84	0,14	0,22	0,35	0,16	-0,28	0,29	0,74	0,08	-0,22	-0,21	0,35	-0,56	0,58	-0,67	0,61	0,61	-0,41	-0,17	-0,41	0,61	-0,41	0,17	-0,41	0,61	0,17	0,17	0,17	0,17	-0,41	-0,61	
Відкритість	-0,84	0,14	0,22	0,35	0,16	-0,28	0,29	0,74	0,08	-0,22	-0,21	0,35	-0,56	0,58	-0,67	0,61	0,61	-0,41	-0,17	-0,41	0,61	-0,41	0,17	-0,41	0,61	0,17	0,17	0,17	0,17	-0,41	-0,61	
Екстраверсія-інтроверсія	0,32	0,02	0,52	-0,84	-0,74	0,33	0,43	-0,09	-0,39	-0,85	-0,36	-0,78	0,55	0,64	-0,86	0,26	0,00	0,79	0,22	-0,53	0,26	-0,53	0,86	-0,53	0,00	-0,43	-0,43	-0,43	-0,22	0,79	-0,26	
Емоційна лабільність	0,56	-0,59	-0,78	-0,09	0,29	-0,50	-0,20	-0,83	0,19	-0,12	0,67	-0,06	0,06	-0,67	0,58	-0,15	-0,66	0,10	0,25	-0,15	-0,15	0,87	-0,04	-0,15	-0,66	0,17	0,17	0,17	-0,25	0,10	0,15	
Маскулінність-фемінність	0,13	-0,33	-0,98	0,28	0,72	-0,71	0,02	-0,44	0,61	0,03	0,51	0,21	-0,41	-0,53	0,61	-0,25	-0,25	-0,25	0,41	-0,25	-0,25	1,00	-0,41	-0,25	-0,25	0,61	0,61	0,61	-0,41	-0,25	0,25	
Схильність до залежності	1,00	-0,30	0,05	-0,75	-0,57	0,37	-0,19	-0,86	-0,40	-0,25	0,18	-0,68	0,85	-0,34	0,21	-0,30	-0,73	0,77	0,14	0,13	-0,30	0,13	0,39	0,13	-0,73	-0,49	-0,49	-0,49	-0,14	0,77	0,30	
Алкогольна	-0,30	1,00	0,32	-0,01	0,07	0,53	0,62	0,71	0,46	0,19	-0,94	-0,23	-0,11	0,66	-0,20	-0,66	0,83	0,08	0,47	0,08	-0,66	-0,33	-0,47	0,08	0,83	0,41	0,41	0,41	-0,47	0,08	0,66	
Інтернет	0,05	0,32	1,00	-0,38	-0,80	0,83	-0,09	0,31	-0,67	0,01	-0,50	-0,30	0,56	0,43	-0,51	0,13	0,13	0,36	-0,40	0,36	0,13	-0,98	0,40	0,36	0,13	-0,69	-0,69	-0,69	-0,69	0,40	0,36	-0,13
Любовна	-0,75	-0,01	-0,38	1,00	0,78	-0,49	-0,30	0,45	0,37	0,68	0,29	0,96	-0,83	-0,34	0,46	0,14	0,28	-0,99	-0,35	0,28	0,14	0,28	-0,70	0,28	0,28	0,46	0,46	0,46	0,35	-0,99	-0,14	
Наркотична	-0,57	0,07	-0,80	0,78	1,00	-0,72	0,15	0,28	0,82	0,33	0,21	0,64	-0,90	-0,21	0,45	-0,16	0,35	-0,75	0,26	-0,16	-0,16	0,72	-0,74	-0,16	0,35	0,87	0,87	0,87	-0,26	-0,75	0,16	
Ігрова	0,37	0,53	0,83	-0,49	-0,72	1,00	-0,02	0,11	-0,45	0,18	-0,62	-0,50	0,72	0,28	-0,15	-0,41	0,07	0,53	-0,09	0,53	-0,41	-0,71	0,09	0,53	0,07	-0,53	-0,53	-0,53	-0,53	0,09	0,53	0,41
Нікотинова	-0,19	0,62	-0,09	-0,30	0,15	-0,02	1,00	0,41	0,65	-0,57	-0,71	-0,51	-0,22	0,83	-0,57	-0,35	0,71	0,33	0,87	-0,72	-0,35	0,02	-0,01	-0,72	0,71	0,60	0,60	0,60	-0,87	0,33	0,35	
Харчова	-0,86	0,71	0,31	0,45	0,28	0,11	0,41	1,00	0,36	0,23	-0,64	0,32	-0,56	0,64	-0,38	-0,02	0,93	-0,44	0,03	-0,02	-0,02	-0,44	-0,38	-0,02	0,93	0,40	0,40	0,40	-0,03	-0,44	0,02	
Міжстатева	-0,40	0,46	-0,67	0,37	0,82	-0,45	0,65	0,36	1,00	0,03	-0,28	0,13	-0,70	0,22	0,17	-0,50	0,61	-0,31	0,74	-0,41	-0,50	0,61	-0,66	-0,41	0,61	0,99	0,99	0,99	-0,74	-0,31	0,50	
Трудоголізм	-0,25	0,19	0,01	0,68	0,33	0,18	-0,57	0,23	0,03	1,00	0,10	0,66	-0,22	-0,52	0,74	-0,30	0,03	-0,63	-0,46	0,87	-0,30	0,03	-0,76	0,87	0,03	0,05	0,05	0,05	0,46	-0,63	0,30	
Телевізійна	0,18	-0,94	-0,50	0,29	0,21	-0,62	-0,71	-0,64	-0,28	0,10	1,00	0,47	-0,09	-0,84	0,49	0,51	-0,77	-0,34	-0,49	0,09	0,51	0,51	0,14	0,09	-0,77	-0,21	-0,21	-0,21	0,49	-0,34	-0,51	

Релігійна	-0.68	-0.23	-0.30	0.96	0.64	-0.50	-0.51	0.32	0.13	0.66	0.47	1.00	-0.71	-0.46	0.45	0.34	0.08	-0.98	-0.56	0.34	0.34	0.21	-0.52	0.34	0.08	0.24	0.24	0.24	0.56	-0.98	-0.34	
Від здорового способу життя	0.85	-0.11	0.56	-0.83	-0.90	0.72	-0.22	-0.56	-0.70	-0.22	-0.09	-0.71	1.00	-0.05	-0.11	-0.14	-0.55	0.83	-0.11	0.28	-0.14	-0.41	0.56	0.28	-0.55	-0.79	-0.79	-0.79	0.11	0.83	0.14	
Від ліків	-0.34	0.66	0.43	-0.34	-0.21	0.28	0.83	0.64	0.22	-0.52	-0.84	-0.46	-0.05	1.00	-0.86	-0.05	0.76	0.33	0.47	-0.53	-0.05	-0.53	0.23	-0.53	0.76	0.19	0.19	0.19	-0.47	0.33	0.05	
бажання спробувати без великих причин	0.21	-0.20	-0.51	0.46	0.45	-0.15	-0.57	-0.38	0.17	0.74	0.49	0.45	-0.11	-0.86	1.00	-0.41	-0.41	-0.41	-0.17	0.61	-0.41	0.61	-0.67	0.61	-0.41	0.17	0.17	0.17	0.17	0.17	-0.41	0.41
переконання оточуючих/друзів/знайомих	-0.30	-0.66	0.13	0.14	-0.16	-0.41	-0.35	-0.02	-0.50	-0.30	0.51	0.34	-0.14	-0.05	-0.41	1.00	-0.25	-0.25	-0.61	-0.25	1.00	-0.25	0.61	-0.25	-0.25	-0.41	-0.41	-0.41	0.61	-0.25	-1.00	
бажання змінити внутрішній стан	-0.73	0.83	0.13	0.28	0.35	0.07	0.71	0.93	0.61	0.03	-0.77	0.08	-0.55	0.76	-0.41	-0.25	1.00	-0.25	0.41	-0.25	-0.25	-0.25	-0.41	-0.25	1.00	0.61	0.61	0.61	-0.41	-0.25	0.25	
інша причина	0.77	0.08	0.36	-0.99	-0.75	0.53	0.33	-0.44	-0.31	-0.63	-0.34	-0.98	0.83	0.33	-0.41	-0.25	-0.25	1.00	0.41	-0.25	-0.25	-0.25	0.61	-0.25	-0.25	-0.41	-0.41	-0.41	-0.41	-0.41	1.00	0.25
розслабитися/відволіктися	0.14	0.47	-0.40	-0.35	0.26	-0.09	0.87	0.03	0.74	-0.46	-0.49	-0.56	-0.11	0.47	-0.17	-0.61	0.41	0.41	1.00	-0.61	-0.61	0.41	-0.17	-0.61	0.41	0.67	0.67	0.67	-1.00	0.41	0.61	
підняти настрій	0.13	0.08	0.36	0.28	-0.16	0.53	-0.72	-0.02	-0.41	0.87	0.09	0.34	0.28	-0.53	0.61	-0.25	-0.25	-0.25	-0.61	1.00	-0.25	-0.25	-0.41	1.00	-0.25	-0.41	-0.41	-0.41	0.61	-0.25	0.25	
вимкнути свідомість	-0.30	-0.66	0.13	0.14	-0.16	-0.41	-0.35	-0.02	-0.50	-0.30	0.51	0.34	-0.14	-0.05	-0.41	1.00	-0.25	-0.25	-0.61	-0.25	1.00	-0.25	0.61	-0.25	-0.25	-0.41	-0.41	-0.41	0.61	-0.25	-1.00	
Приходить у нормальний/спокійний стан	0.13	-0.33	-0.98	0.28	0.72	-0.71	0.02	-0.44	0.61	0.03	0.51	0.21	-0.41	-0.53	0.61	-0.25	-0.25	-0.25	0.41	-0.25	-0.25	1.00	-0.41	-0.25	-0.25	0.61	0.61	0.61	-0.41	-0.25	0.25	
Відчуваю апатію, знеслення	0.39	-0.47	0.40	-0.70	-0.74	0.09	-0.01	-0.38	-0.66	-0.76	0.14	-0.52	0.56	0.23	-0.67	0.61	-0.41	0.61	-0.17	-0.41	0.61	-0.41	1.00	-0.41	-0.41	-0.67	-0.67	-0.67	0.17	0.61	-0.61	
Виникають коливання настрою	0.13	0.08	0.36	0.28	-0.16	0.53	-0.72	-0.02	-0.41	0.87	0.09	0.34	0.28	-0.53	0.61	-0.25	-0.25	-0.25	-0.61	1.00	-0.25	-0.25	-0.41	1.00	-0.25	-0.41	-0.41	-0.41	0.61	-0.25	0.25	
Виникає потреба продовжити вживання засобів	-0.73	0.83	0.13	0.28	0.35	0.07	0.71	0.93	0.61	0.03	-0.77	0.08	-0.55	0.76	-0.41	-0.25	1.00	-0.25	0.41	-0.25	-0.25	-0.25	-0.41	-0.25	1.00	0.61	0.61	0.61	-0.41	-0.25	0.25	
Чи відчуваєте Ви потребу, що Вам необхідна допомога?	-0.49	0.41	-0.69	0.46	0.87	-0.53	0.60	0.40	0.99	0.05	-0.21	0.24	-0.79	0.19	0.17	-0.41	0.61	-0.41	0.67	-0.41	-0.41	0.61	-0.67	-0.41	0.61	1.00	1.00	1.00	-0.67	-0.41	0.41	
Чи зверталися Ви за консультацією до фахівців?	-0.49	0.41	-0.69	0.46	0.87	-0.53	0.60	0.40	0.99	0.05	-0.21	0.24	-0.79	0.19	0.17	-0.41	0.61	-0.41	0.67	-0.41	-0.41	0.61	-0.67	-0.41	0.61	1.00	1.00	1.00	-0.67	-0.41	0.41	
ніколи	-0.49	0.41	-0.69	0.46	0.87	-0.53	0.60	0.40	0.99	0.05	-0.21	0.24	-0.79	0.19	0.17	-0.41	0.61	-0.41	0.67	-0.41	-0.41	0.61	-0.67	-0.41	0.61	1.00	1.00	1.00	-0.67	-0.41	0.41	
періодично	-0.14	-0.47	0.40	0.35	-0.26	0.09	-0.87	-0.03	-0.74	0.46	0.49	0.56	0.11	-0.47	0.17	0.61	-0.41	-0.41	-1.00	0.61	0.61	-0.41	0.17	0.61	-0.41	-0.67	-0.67	-0.67	1.00	-0.41	-0.61	
системно проходжу конкретні курси	0.77	0.08	0.36	-0.99	-0.75	0.53	0.33	-0.44	-0.31	-0.63	-0.34	-0.98	0.83	0.33	-0.41	-0.25	-0.25	1.00	0.41	-0.25	-0.25	-0.25	0.61	-0.25	-0.25	-0.41	-0.41	-0.41	-0.41	1.00	0.25	
Зараз Ви перебуваєте в закладі допомоги залежним?	0.30	0.66	-0.13	-0.14	0.16	0.41	0.35	0.02	0.50	0.30	-0.51	-0.34	0.14	0.05	0.41	-1.00	0.25	0.25	0.61	0.25	-1.00	0.25	-0.61	0.25	0.25	0.41	0.41	0.41	-0.61	0.25	1.00	

Таблиця Г.13

Результати кореляційного аналізу в групі жінок з середнім та високим рівнями седативної залежності

Показники	Інтроекспресивність	Екстраекспресивність	Інтросаморегуляція	Екстрасаморегуляція	Інтроемпатія	Екстраемпатія	Порушення мімічного відображення емоцій	Порушення емоційної саморегуляції	Порушення здатності впливати на інших	Порушення емпатії	Здатність до ідентифікації емоцій	Емоційна фасилітація мислення	Здатність до розуміння емоційної інформації	Здатність до регуляції власних емоційних станів	Здатність до регуляції емоційних станів інших людей	Невротичність	Спонтанна агресивність	Депресивність	Роздратованість	Товариськість	Врівноваженість	Реактивна агресивність	Стриманість	Відкритість	Екстраверсія-інтроверсія	Емоційна лабільність	Маскулінність-фемінність	
Інтроекспресивність	1,00	0,72	0,72	0,72	0,83	0,38	-0,57	-0,61	-0,57	-0,69	0,67	0,61	0,56	0,66	0,75	-0,54	-0,64	-0,32	-0,60	0,57	0,39	-0,58	0,34	0,52	-0,28	-0,44	-0,42	
Екстраекспресивність	0,72	1,00	1,00	1,00	0,80	0,82	-0,75	-0,72	-0,75	-0,90	0,86	0,85	0,83	0,82	0,81	-0,55	-0,59	-0,66	-0,54	0,68	0,35	-0,56	0,39	0,47	-0,35	-0,61	-0,18	
Інтросаморегуляція	0,72	1,00	1,00	1,00	0,80	0,82	-0,75	-0,72	-0,75	-0,90	0,86	0,85	0,83	0,82	0,81	-0,55	-0,59	-0,66	-0,54	0,68	0,35	-0,56	0,39	0,47	-0,35	-0,61	-0,18	
Екстрасаморегуляція	0,72	1,00	1,00	1,00	0,80	0,82	-0,75	-0,72	-0,75	-0,90	0,86	0,85	0,83	0,82	0,81	-0,55	-0,59	-0,66	-0,54	0,68	0,35	-0,56	0,39	0,47	-0,35	-0,61	-0,18	
Інтроемпатія	0,83	0,80	0,80	0,80	1,00	0,52	-0,69	-0,83	-0,69	-0,83	0,88	0,84	0,72	0,77	0,94	-0,85	-0,91	-0,57	-0,79	0,76	0,67	-0,85	0,48	0,63	-0,49	-0,67	-0,35	
Екстраемпатія	0,38	0,82	0,82	0,82	0,52	1,00	-0,60	-0,62	-0,60	-0,67	0,71	0,72	0,75	0,73	0,63	-0,44	-0,40	-0,63	-0,29	0,56	0,24	-0,36	0,39	0,33	-0,10	-0,51	-0,26	
Порушення мімічного відображення емоцій	-0,57	-0,75	-0,75	-0,75	-0,69	-0,60	1,00	0,57	1,00	0,83	-0,88	-0,86	-0,95	-0,80	-0,73	0,56	0,60	0,88	0,72	-0,91	-0,46	0,75	-0,52	-0,63	0,59	0,81	0,24	
Порушення емоційної саморегуляції	-0,61	-0,72	-0,72	-0,72	-0,83	-0,62	0,57	1,00	0,57	0,69	-0,87	-0,89	-0,72	-0,80	-0,96	0,79	0,83	0,49	0,60	-0,57	-0,39	0,71	-0,34	-0,52	0,28	0,53	0,42	
Порушення здатності впливати на інших людей	-0,57	-0,75	-0,75	-0,75	-0,69	-0,60	1,00	0,57	1,00	0,83	-0,88	-0,86	-0,95	-0,80	-0,73	0,56	0,60	0,88	0,72	-0,91	-0,46	0,75	-0,52	-0,63	0,59	0,81	0,24	
Порушення емпатії	-0,69	-0,90	-0,90	-0,90	-0,83	-0,67	0,83	0,69	0,83	1,00	-0,92	-0,89	-0,89	-0,84	-0,81	0,70	0,74	0,83	0,74	-0,82	-0,56	0,79	-0,63	-0,76	0,71	0,82	0,29	
Здатність до ідентифікації емоцій	0,67	0,86	0,86	0,86	0,88	0,71	-0,88	-0,87	-0,88	-0,92	1,00	0,99	0,95	0,93	0,94	-0,80	-0,83	-0,82	-0,77	0,87	0,56	-0,86	0,58	0,73	-0,58	-0,83	-0,40	
Емоційна фасилітація мислення	0,61	0,85	0,85	0,85	0,84	0,72	-0,86	-0,89	-0,86	-0,89	0,99	1,00	0,95	0,91	0,94	-0,77	-0,81	-0,81	-0,73	0,81	0,48	-0,81	0,52	0,68	-0,54	-0,79	-0,35	
Здатність до розуміння емоційної інформації	0,56	0,83	0,83	0,83	0,72	0,75	-0,95	-0,72	-0,95	-0,89	0,95	0,95	1,00	0,90	0,82	-0,63	-0,66	-0,91	-0,67	0,86	0,41	-0,75	0,55	0,68	-0,59	-0,82	-0,30	
Здатність до регуляції власних емоційних станів	0,66	0,82	0,82	0,82	0,77	0,73	-0,80	-0,80	-0,80	-0,84	0,93	0,91	0,90	1,00	0,86	-0,66	-0,70	-0,78	-0,56	0,82	0,39	-0,72	0,48	0,64	-0,48	-0,82	-0,37	
Здатність до регуляції емоційних станів інших людей	0,75	0,81	0,81	0,81	0,94	0,63	-0,73	-0,96	-0,73	-0,81	0,94	0,94	0,82	0,86	1,00	-0,84	-0,89	-0,61	-0,73	0,73	0,52	-0,82	0,43	0,61	-0,40	-0,65	-0,41	
Невротичність	-0,54	-0,55	-0,55	-0,55	-0,85	-0,44	0,56	0,79	0,56	0,70	-0,80	-0,77	-0,63	-0,66	-0,84	1,00	0,98	0,59	0,86	-0,73	-0,85	0,93	-0,71	-0,78	0,56	0,73	0,58	
Спонтанна агресивність	-0,64	-0,59	-0,59	-0,59	-0,91	-0,40	0,60	0,83	0,60	0,74	-0,83	-0,81	-0,66	-0,70	-0,89	0,98	1,00	0,59	0,85	-0,73	-0,77	0,94	-0,62	-0,77	0,61	0,71	0,51	
Депресивність	-0,32	-0,66	-0,66	-0,66	-0,57	-0,63	0,88	0,49	0,88	0,83	-0,82	-0,81	-0,91	-0,78	-0,61	0,59	0,59	1,00	0,62	-0,87	-0,51	0,74	-0,62	-0,70	0,76	0,89	0,17	
Роздратованість	-0,60	-0,54	-0,54	-0,54	-0,79	-0,29	0,72	0,60	0,72	0,74	-0,77	-0,73	-0,67	-0,56	-0,73	0,86	0,85	0,62	1,00	-0,80	-0,84	0,93	-0,79	-0,85	0,68	0,76	0,58	
Товариськість	0,57	0,68	0,68	0,68	0,76	0,56	-0,91	-0,57	-0,91	-0,82	0,87	0,81	0,86	0,82	0,73	-0,73	-0,73	-0,87	-0,80	1,00	0,73	-0,87	0,70	0,75	-0,66	-0,94	-0,38	
Врівноваженість	0,39	0,35	0,35	0,35	0,67	0,24	-0,46	-0,39	-0,46	-0,56	0,56	0,48	0,41	0,39	0,52	-0,85	-0,77	-0,51	-0,84	0,73	1,00	-0,83	0,82	0,74	-0,60	-0,72	-0,52	
Реактивна агресивність	-0,58	-0,56	-0,56	-0,56	-0,85	-0,36	0,75	0,71	0,75	0,79	-0,86	-0,81	-0,75	-0,72	-0,82	0,93	0,94	0,74	0,93	-0,87	-0,83	1,00	-0,74	-0,87	0,76	0,85	0,50	
Стриманість	0,34	0,39	0,39	0,39	0,48	0,39	-0,52	-0,34	-0,52	-0,63	0,58	0,52	0,55	0,48	0,43	-0,71	-0,62	-0,62	-0,79	0,70	0,82	-0,74	1,00	0,90	0,90	-0,64	-0,79	-0,75
Відкритість	0,52	0,47	0,47	0,47	0,63	0,33	-0,63	-0,52	-0,63	-0,76	0,73	0,68	0,68	0,64	0,61	-0,78	-0,77	-0,70	-0,85	0,75	0,74	-0,87	0,90	1,00	-0,81	-0,83	-0,70	
Екстраверсія-інтроверсія	-0,28	-0,35	-0,35	-0,35	-0,49	-0,10	0,59	0,28	0,59	0,71	-0,58	-0,54	-0,59	-0,48	-0,40	0,56	0,61	0,76	0,68	-0,66	-0,60	0,76	-0,64	-0,81	1,00	0,77	0,17	
Емоційна лабільність	-0,44	-0,61	-0,61	-0,61	-0,67	-0,51	0,81	0,53	0,81	0,82	-0,83	-0,79	-0,82	-0,82	-0,65	0,73	0,71	0,89	0,76	-0,94	-0,72	0,85	-0,79	-0,83	0,77	1,00	0,42	
Маскулінність-фемінність	-0,42	-0,18	-0,18	-0,18	-0,35	-0,26	0,24	0,42	0,24	0,29	-0,40	-0,35	-0,30	-0,37	-0,41	0,58	0,51	0,17	0,58	-0,38	-0,52	0,50	-0,75	-0,70	0,17	0,42	1,00	
Схильність до залежності	-0,55	-0,71	-0,71	-0,71	-0,80	-0,57	0,90	0,68	0,90	0,86	-0,92	-0,90	-0,90	-0,87	-0,81	0,80	0,82	0,91	0,79	-0,96	-0,68	0,91	-0,65	-0,75	0,17	0,94	0,33	
Алкогольна	0,18	0,06	0,06	0,06	-0,03	-0,08	0,20	0,15	0,20	0,24	-0,24	-0,30	-0,31	-0,25	-0,13	0,39	0,37	0,53	0,29	-0,26	-0,29	0,41	-0,48	-0,55	0,60	0,48	0,29	
Інтернет	-0,31	-0,39	-0,39	-0,39	-0,55	-0,22	0,69	0,31	0,69	0,41	-0,51	-0,50	-0,52	-0,40	-0,49	0,40	0,44	0,55	0,47	-0,67	-0,42	0,55	-0,07	-0,14	0,33	0,47	-0,24	
Любовна	-0,12	-0,31	-0,31	-0,31	-0,21	-0,38	0,15	0,12	0,15	0,05	-0,09	-0,08	-0,09	0,07	-0,17	0,00	-0,02	-0,04	-0,01	-0,04	-0,03	-0,07	0,24	0,36	-0,36	-0,24	-0,29	
Наркотична	-0,05	0,04	0,04	0,04	-0,27	0,30	0,33	0,17	0,33	0,09	-0,21	-0,20	-0,18	0,02	-0,24	0,22	0,28	0,16	0,39	-0,25	-0,21	0,39	0,10	-0,07	0,32	0,09	-0,25	
Грова	-0,04	-0,59	-0,59	-0,59	-0,30	-0,47	0,46	0,44	0,46	0,55	-0,53	-0,56	-0,54	-0,46	-0,39	0,18	0,18	0,49	0,23	-0,35	-0,02	0,24	-0,13	-0,18	0,30	0,39	-0,19	
Нікотинова	0,34	-0,15	-0,15	-0,15	0,33	-0,25	0,24	-0,15	0,24	0,20	-0,08	-0,12	-0,31	-0,15	0,19	-0,35	-0,36	0,40	-0,19	-0,06	0,36	-0,18	-0,05	-0,05	0,24	0,19	-0,24	
Харчова	0,21	0,48	0,48	0,48	0,25	0,25	-0,47	-0,06	-0,47	-0,57	0,37	0,36	0,48	0,47	0,18	0,02	-0,09	-0,61	-0,04	0,40	-0,03	-0,20	0,03	0,20	-0,58	-0,45	0,45	
Міжстатева	0,22	0,22	0,22	0,22	0,33	0,23	-0,03	-0,22	-0,03	-0,22	0,17	0,09	0,08	-0,04	0,22	-0,32	-0,28	0,00	-0,30	0,10	0,39	-0,25	0,27	0,20	-0,08	0,03	-0,20	
Трудоголізм	-0,30	-0,11	-0,11	-0,11	-0,29	0,28	-0,15	0,00	-0,15	0,14	0,04	0,12	0,18	0,22	-0,05	0,06	0,14	-0,23	0,15	0,12	-0,16	0,09	0,11	0,00	0,19	-0,22	-0,25	
Телевізійна	0,10	0,37	0,37	0,37	0,09	0,37	-0,26	-0,37	-0,26	-0,17	0,26	0,39	0,34	0,23	0,31	0,06	-0,01	-0,15	0,09	-0,08	-0,46	0,11	-0,35	-0,21	0,20	0,13	0,23	
Релігійна	-0,42	-0,35	-0,35	-0,35	-0,59	-0,08	0,47	0,66	0,47	0,49	-0,59	-0,61	-0,53	-0,44	-0,66	0,52	0,65	0,41	0,50	-0,34	-0,18	0,61	-0,06	-0,42	0,53	0,29	0,03	

Від здорового способу життя	-0,30	-0,47	-0,47	-0,47	-0,34	-0,34	-0,12	0,30	-0,12	0,44	-0,22	-0,19	-0,10	-0,23	-0,25	0,24	0,26	0,06	0,06	0,02	-0,15	0,10	-0,21	-0,24	0,20	0,09	0,08
Від ліків	-0,51	-0,67	-0,67	-0,67	-0,48	-0,56	0,75	0,51	0,75	0,74	-0,74	-0,74	-0,82	-0,89	-0,58	0,32	0,40	0,76	0,35	-0,69	-0,11	0,49	-0,36	-0,56	0,52	0,74	0,21
бажання спробувати без всіляких причин	-0,36	-0,10	-0,10	-0,10	-0,43	0,08	0,13	0,36	0,13	0,04	-0,23	-0,25	-0,05	-0,27	-0,40	0,40	0,43	-0,04	0,28	-0,26	-0,29	0,32	0,03	-0,03	-0,10	0,21	0,15
переконання оточуючих/друзів/знайомих	0,21	0,13	0,13	0,13	0,45	0,13	-0,57	-0,21	-0,57	-0,31	0,44	0,38	0,40	0,29	0,37	-0,62	-0,54	-0,49	-0,73	0,73	0,81	-0,71	0,63	0,52	-0,41	-0,63	-0,42
бажання змінити внутрішній стан	0,62	0,63	0,63	0,63	0,52	0,39	-0,36	-0,62	-0,36	-0,43	0,49	0,53	0,45	0,55	0,61	-0,12	-0,28	-0,15	-0,04	0,15	-0,29	-0,14	-0,33	-0,03	0,06	-0,03	0,15
вам було призначено лікарями як лікування і потім Ви продовжили вживання	-0,24	-0,31	-0,31	-0,31	-0,29	-0,56	0,42	0,24	0,42	0,35	-0,38	-0,36	-0,50	-0,49	-0,32	0,27	0,29	0,55	0,08	-0,45	-0,19	0,31	-0,22	-0,26	0,24	0,38	0,10
інша причина	-0,36	-0,47	-0,47	-0,47	-0,43	-0,22	0,62	0,36	0,62	0,52	-0,52	-0,49	-0,54	-0,27	-0,44	0,30	0,31	0,39	0,61	-0,47	-0,29	0,47	-0,33	-0,39	0,36	0,33	0,15
розслабитися/відволіктися	0,13	0,27	0,27	0,27	0,52	0,08	-0,36	-0,13	-0,36	-0,43	0,35	0,29	0,25	0,18	0,29	-0,55	-0,52	-0,47	-0,54	0,56	0,77	-0,59	0,39	0,33	-0,56	-0,51	0,15
підняти настрої	0,18	0,16	0,16	0,16	-0,07	0,11	0,18	-0,18	0,18	-0,07	0,02	0,01	-0,01	0,15	0,03	0,20	0,16	0,23	0,20	-0,24	-0,39	0,22	-0,05	0,05	0,16	0,15	-0,24
мобілізуватися	-0,36	-0,47	-0,47	-0,47	-0,43	-0,22	0,13	0,36	0,13	0,52	-0,38	-0,29	-0,24	-0,36	-0,33	0,30	0,31	0,17	0,28	-0,26	-0,29	0,32	-0,33	-0,39	0,36	0,33	0,15
Приходить у нормальний /спокійний стан	-0,45	-0,52	-0,52	-0,52	-0,63	-0,28	0,31	0,45	0,31	0,47	-0,43	-0,46	-0,34	-0,35	-0,54	0,45	0,54	0,32	0,28	-0,29	-0,26	0,38	0,08	-0,08	0,25	0,20	-0,29
Відчую апатію, знесилення	0,42	0,67	0,67	0,67	0,35	0,67	-0,24	-0,42	-0,24	-0,29	0,33	0,35	0,30	0,37	0,41	-0,01	-0,03	-0,03	0,08	0,10	-0,19	0,11	-0,22	-0,26	0,45	0,06	0,10
Виникають симптоми певних відхилень у стані здоров'я	0,13	0,27	0,27	0,27	0,52	0,08	-0,36	-0,13	-0,36	-0,43	0,35	0,29	0,25	0,18	0,29	-0,55	-0,52	-0,47	-0,54	0,56	0,77	-0,59	0,39	0,33	-0,56	-0,51	0,15
Виникають коливання настрою	-0,24	-0,31	-0,31	-0,31	-0,29	-0,15	0,42	0,24	0,42	0,35	-0,38	-0,30	-0,36	-0,37	-0,27	0,13	0,13	0,26	0,30	-0,45	-0,19	0,31	-0,22	-0,26	0,24	0,38	0,10
Виникає потреба продовжити вживання засобів	0,42	0,18	0,18	0,18	0,35	-0,15	-0,24	-0,42	-0,24	-0,29	0,33	0,35	0,30	0,37	0,41	-0,15	-0,35	-0,17	-0,14	0,10	-0,19	-0,30	-0,22	0,22	-0,38	-0,10	0,10
Чи відчуваєте Ви потребу, що Вам необхідна допомога?	-0,13	0,10	0,10	0,10	-0,04	0,22	-0,13	0,13	-0,13	-0,04	0,04	-0,04	0,05	0,00	-0,11	0,02	0,16	-0,07	-0,12	0,26	0,29	-0,01	0,33	0,03	0,10	-0,21	-0,15
Чи зверталися Ви за консультацією до фахівців?	-0,21	-0,43	-0,43	-0,43	-0,45	-0,13	0,57	0,21	0,57	0,69	-0,52	-0,50	-0,56	-0,44	-0,34	0,37	0,45	0,75	0,47	-0,57	-0,39	0,58	-0,34	-0,52	0,90	0,63	-0,24
ніколи	-0,13	-0,27	-0,27	-0,27	-0,04	-0,08	0,36	0,13	0,36	0,43	-0,30	-0,33	-0,45	-0,36	-0,14	-0,09	0,04	0,47	0,04	-0,15	0,29	0,14	-0,03	-0,33	0,56	0,27	-0,15
періодично	0,13	0,27	0,27	0,27	0,04	0,08	-0,36	-0,13	-0,36	-0,43	0,30	0,33	0,45	0,36	0,14	0,09	-0,04	-0,47	-0,04	0,15	-0,29	-0,14	0,03	0,33	-0,56	-0,27	0,15
Зараз Ви перебуваєте в закладі допомоги залежним?	-0,39	-0,35	-0,35	-0,35	-0,67	0,02	0,46	0,39	0,46	0,56	-0,51	-0,48	-0,41	-0,39	-0,52	0,57	0,67	0,51	0,56	-0,55	-0,54	0,70	-0,20	-0,42	0,73	0,51	-0,19

Продовження табл. Г.13

Показники	Схильність до	Алкогольна	Інтернет	Любовна	Наркотична	Ігрова	Нікотинова	Харчова	Міжстатева	Трудоголізм	Телевзійна	Релігійна	Від здорового	Від ліків	бажання	переконання	бажання змінити	вам було	інша причина	розслабитися/	підняти настрій	мобілізуватися	Приходять у	Відчуваю апатію,	Виникають	Виникають	Виникає потреба	Чи відчуваєте Ви	Чи зверталися Ви	іпоки	періодично	Зараз Ви
Інтроєкспресивність	-0.55	0.18	-0.31	-0.12	-0.05	-0.04	0.34	0.21	0.22	-0.30	0.10	-0.42	-0.30	-0.51	-0.36	0.21	0.62	-0.24	-0.36	0.13	0.18	-0.36	-0.45	0.42	0.13	-0.24	0.42	-0.13	-0.21	-0.13	0.13	-0.39
Екстраекспресивність	-0.71	0.06	-0.39	-0.31	0.04	-0.59	-0.15	0.48	0.22	-0.11	0.37	-0.35	-0.47	-0.67	-0.10	0.13	0.63	-0.31	-0.47	0.27	0.16	-0.47	-0.52	0.67	0.27	-0.31	0.18	0.10	-0.43	-0.27	0.27	-0.35
Інтросаморегуляція	-0.71	0.06	-0.39	-0.31	0.04	-0.59	-0.15	0.48	0.22	-0.11	0.37	-0.35	-0.47	-0.67	-0.10	0.13	0.63	-0.31	-0.47	0.27	0.16	-0.47	-0.52	0.67	0.27	-0.31	0.18	0.10	-0.43	-0.27	0.27	-0.35
Екстрасаморегуляція	-0.71	0.06	-0.39	-0.31	0.04	-0.59	-0.15	0.48	0.22	-0.11	0.37	-0.35	-0.47	-0.67	-0.10	0.13	0.63	-0.31	-0.47	0.27	0.16	-0.47	-0.52	0.67	0.27	-0.31	0.18	0.10	-0.43	-0.27	0.27	-0.35
Інтроемпатія	-0.80	-0.03	-0.55	-0.21	-0.27	-0.30	0.33	0.25	0.33	-0.29	0.09	-0.59	-0.34	-0.48	-0.43	0.45	0.52	-0.29	-0.43	0.52	-0.07	-0.43	-0.63	0.35	0.52	-0.29	0.35	-0.04	-0.45	-0.04	0.04	-0.67
Екстраемпатія	-0.57	-0.08	-0.22	-0.38	0.30	-0.47	-0.25	0.25	0.23	0.28	0.37	-0.08	-0.34	-0.56	0.08	0.13	0.39	-0.56	-0.22	0.08	0.11	-0.22	-0.28	0.67	0.08	-0.15	-0.15	0.22	-0.13	-0.08	0.08	0.02
Порушення мімічного відображення емоцій	0.90	0.20	0.69	0.15	0.33	0.46	0.24	-0.47	-0.03	-0.15	-0.26	0.47	-0.12	0.75	0.13	-0.57	-0.36	0.42	0.62	-0.36	0.18	0.13	0.31	-0.24	-0.36	0.42	-0.24	-0.13	0.57	0.36	-0.36	0.46
Порушення емоційної саморегуляції	0.68	0.15	0.31	0.12	0.17	0.44	-0.15	-0.06	-0.22	0.00	-0.37	0.66	0.30	0.51	0.36	-0.21	-0.62	0.24	0.36	-0.13	-0.18	0.36	0.45	-0.42	-0.13	0.24	-0.42	0.13	0.21	0.13	-0.13	0.39
Порушення здатності впливати на інших людей	0.90	0.20	0.69	0.15	0.33	0.46	0.24	-0.47	-0.03	-0.15	-0.26	0.47	-0.12	0.75	0.13	-0.57	-0.36	0.42	0.62	-0.36	0.18	0.13	0.31	-0.24	-0.36	0.42	-0.24	-0.13	0.57	0.36	-0.36	0.46
Порушення емпатії	0.86	0.24	0.41	0.05	0.09	0.55	0.20	-0.57	-0.22	0.14	-0.17	0.49	0.44	0.74	0.04	-0.31	-0.43	0.35	0.52	-0.43	-0.07	0.52	0.47	-0.29	-0.43	0.35	-0.29	-0.04	0.69	0.43	-0.43	0.56
Здатність до ідентифікації емоцій	-0.92	-0.24	-0.51	-0.09	-0.21	-0.53	-0.08	0.37	0.17	0.04	0.26	-0.59	-0.22	-0.74	-0.23	0.44	0.49	-0.38	-0.52	0.35	0.02	-0.38	-0.43	0.33	0.35	-0.38	0.33	0.04	-0.52	-0.30	0.30	-0.51
Емоційна фасилітація мислення	-0.90	-0.30	-0.50	-0.08	-0.20	-0.56	-0.12	0.36	0.09	0.12	0.39	-0.61	-0.19	-0.74	-0.25	0.38	0.53	-0.36	-0.49	0.29	0.01	-0.29	-0.46	0.35	0.29	-0.30	0.35	-0.04	-0.50	-0.33	0.33	-0.48
Здатність до розуміння емоційної інформації	-0.90	-0.31	-0.52	-0.09	-0.18	-0.54	-0.31	0.48	0.08	0.18	0.34	-0.53	-0.10	-0.82	-0.05	0.40	0.45	-0.50	-0.54	0.25	-0.01	-0.24	-0.34	0.30	0.25	-0.36	0.30	0.05	-0.56	-0.45	0.45	-0.41
Здатність до регуляції власних емоційних станів	-0.87	-0.25	-0.40	0.07	0.02	-0.46	-0.15	0.47	-0.04	0.22	0.23	-0.44	-0.23	-0.89	-0.27	0.29	0.55	-0.49	-0.27	0.18	0.15	-0.36	-0.35	0.37	0.18	-0.37	0.37	0.00	-0.44	-0.36	0.36	-0.39
Здатність до регуляції емоційних станів інших людей	-0.81	-0.13	-0.49	-0.17	-0.24	-0.39	0.19	0.18	0.22	-0.05	0.31	-0.66	-0.25	-0.58	-0.40	0.37	0.61	-0.32	-0.44	0.29	0.03	-0.33	-0.54	0.41	0.29	-0.27	0.41	-0.11	-0.34	-0.14	0.14	-0.52
Невротичність	0.80	0.39	0.40	0.00	0.22	0.18	-0.35	0.02	-0.32	0.06	0.06	0.52	0.24	0.32	0.40	-0.62	-0.12	0.27	0.30	-0.55	0.20	0.30	0.45	-0.01	-0.55	0.13	-0.15	0.02	0.37	-0.09	0.09	0.57
Спонтанна агресивність	0.82	0.37	0.44	-0.02	0.28	0.18	-0.36	-0.09	-0.28	0.14	-0.01	0.65	0.26	0.40	0.43	-0.54	-0.28	0.29	0.31	-0.52	0.16	0.31	0.54	-0.03	-0.52	0.13	-0.35	0.16	0.45	0.04	-0.04	0.67
Деспресивність	0.91	0.53	0.55	-0.04	0.16	0.49	0.40	-0.61	0.00	-0.23	-0.15	0.41	0.06	0.76	-0.04	-0.49	-0.15	0.55	0.39	-0.47	0.23	0.17	0.32	-0.03	-0.47	0.26	-0.17	-0.07	0.75	0.47	-0.47	0.51
Роздратованість	0.79	0.29	0.47	-0.01	0.39	0.23	-0.19	-0.04	-0.30	0.15	0.09	0.50	0.06	0.35	0.28	-0.73	-0.04	0.08	0.61	-0.54	0.20	0.28	0.08	-0.54	0.30	-0.14	-0.12	0.47	0.04	-0.04	0.56	
Товариськість	-0.96	-0.26	-0.67	-0.04	-0.25	-0.35	-0.06	0.40	0.10	0.12	-0.08	-0.34	0.02	-0.69	-0.26	0.73	0.15	-0.45	-0.47	0.56	-0.24	-0.26	-0.29	0.10	0.56	-0.45	0.10	0.26	-0.57	-0.15	0.15	-0.55
Врівноваженість	-0.68	-0.29	-0.42	-0.03	-0.21	-0.02	0.36	-0.03	0.39	-0.16	-0.46	-0.18	-0.15	-0.11	-0.29	0.81	-0.29	-0.19	-0.29	0.77	-0.39	-0.29	-0.26	-0.19	0.77	-0.19	-0.19	0.29	-0.39	0.29	-0.29	-0.54
Реактивна агресивність	0.91	0.41	0.55	-0.07	0.39	0.24	-0.18	-0.20	-0.25	0.09	0.11	0.61	0.10	0.49	0.32	-0.71	-0.14	0.31	0.47	-0.59	0.22	0.32	0.38	0.11	-0.59	0.31	-0.30	-0.01	0.58	0.14	-0.14	0.70
Стриманість	-0.65	-0.48	-0.07	0.24	0.10	-0.13	-0.05	0.03	0.27	0.11	-0.35	-0.06	-0.21	-0.36	0.03	0.63	-0.33	-0.22	-0.33	0.39	-0.05	-0.33	0.08	-0.22	0.39	-0.22	0.33	-0.34	-0.03	0.03	-0.20	
Відкритість	-0.75	-0.55	-0.14	0.36	-0.07	-0.18	-0.05	0.20	0.20	0.00	-0.21	-0.42	-0.24	-0.56	-0.03	0.52	-0.03	-0.26	-0.39	0.33	0.05	-0.39	-0.08	-0.26	0.33	-0.26	0.22	0.03	-0.52	-0.33	0.33	-0.42
Екстраверсія-інтроверсія	0.71	0.60	0.33	-0.36	0.32	0.30	0.24	-0.58	-0.08	0.19	0.20	0.53	0.20	0.52	-0.10	-0.41	0.06	0.24	0.36	-0.56	0.16	0.36	0.25	0.45	-0.56	0.24	-0.38	0.10	0.90	0.56	-0.56	0.73
Емоційна лабільність	0.94	0.48	0.47	-0.24	0.09	0.39	0.19	-0.45	0.03	-0.22	0.13	0.29	0.09	0.74	0.21	-0.63	-0.03	0.38	0.33	-0.51	0.15	0.33	0.20	0.06	-0.51	0.38	-0.10	-0.21	0.63	0.27	-0.27	0.51
Маскулінність-фемінність	0.33	0.29	-0.24	-0.29	-0.25	-0.19	-0.24	0.45	-0.20	-0.25	0.23	0.03	0.08	0.21	0.15	-0.42	0.15	0.10	0.15	0.15	-0.24	0.15	-0.29	0.10	0.15	0.10	0.10	-0.15	-0.24	-0.15	0.15	-0.19
Схильність до залежності	1.00	0.42	0.66	-0.04	0.26	0.39	0.06	-0.44	0.00	-0.16	-0.10	0.49	0.03	0.73	0.33	-0.64	-0.25	0.45	0.38	-0.54	0.27	0.21	0.45	-0.09	-0.54	0.30	-0.25	-0.04	0.64	0.25	-0.25	0.63
Алкогольна	0.42	1.00	-0.05	-0.59	-0.11	-0.07	0.20	-0.18	0.30	-0.45	-0.06	0.24	-0.03	0.32	-0.03	-0.22	0.30	0.34	-0.24	-0.13	0.29	-0.24	0.09	0.56	-0.13	-0.40	-0.16	0.41	0.41	0.39	-0.39	0.21
Інтернет	0.66	-0.05	1.00	0.43	0.66	0.20	-0.16	-0.33	-0.02	0.06	-0.13	0.41	-0.39	0.26	0.41	-0.65	-0.23	0.31	0.40	-0.66	0.65	-0.15	0.55	-0.16	-0.66	0.24	-0.16	-0.07	0.48	-0.07	0.07	0.68
Любовна	-0.04	-0.59	0.43	1.00	0.27	0.12	-0.21	0.14	-0.59	0.33	-0.21	0.03	0.00	-0.31	-0.11	-0.12	-0.25	0.20	0.36	-0.25	0.23	-0.04	0.32	-0.62	-0.25	0.11	-0.29	-0.30	-0.15	-0.43	0.43	0.03
Наркотична	0.26	-0.11	0.66	0.27	1.00	0.20	-0.14	-0.03	-0.23	0.40	-0.01	0.66	-0.41	-0.11	0.13	-0.43	-0.11	-0.14	0.61	-0.43	0.35	-0.01	0.20	0.25	-0.43	0.38	-0.39	0.01	0.39	0.06	-0.06	0.63
Ігрова	0.39	-0.07	0.20	0.12	0.20	1.00	0.64	-0.47	-0.08	0.08	-0.33	0.29	0.31	0.45	-0.19	0.09	-0.36	-0.18	0.57	-0.16	-0.33	0.57	0.07	-0.36	-0.16	0.58	-0.12	-0.34	0.47	0.42	-0.42	0.22
Нікотинова	0.06	0.20	-0.16	-0.21	-0.14	0.64	1.00	-0.54	0.24	-0.29	-0.23	-0.09	0.01	-0.54	0.01	0.24	-0.34	0.24	-0.34	0.19	-0.38	0.01	0.24	0.32	0.01	-0.24	0.35	0.68	-0.68	-0.21	0.10	
Харчова	-0.44	-0.18	-0.33	0.14	-0.03	-0.47	-0.54	1.00	-0.23	-0.12	0.14	-0.25	-0.29	-0.67	0.18	-0.16	0.36	-0.32	-0.10	0.30	0.01	-0.31	-0.39	0.08	0.30	-0.21	0.40	-0.14	-0.81	-0.72	0.72	-0.52
Міжстатева	0.00	0.30	-0.02	-0.59	-0.23	-0.08	0.24	-0.23	1.00	-0.64	-0.32	-0.21	-0.43	0.31	0.42	0.17	-0.03	-0.16	-0.48	0.30	0.14	-0.48	-0.03	0.12	0.30	-0.32	-0.16	0.36	-0.03	0.26	-0.26	-0.16
Трудоголізм	-0.16	-0.45	0.06	0.33	0.40	0.08	-0.29	-0.12	-0.64	1.00	0.27	0.33	0.49	-0.33	-0.18	0.15	-0.18	-0.25	0.37	-0.37	-0.15	0.55	0.29	0.00	-0.37	0.25	-0.25	0.00	0.30	0.00	0.00	0.48
Телевзійна	-0.10	-0.06	-0.13	-0.21	-0.01	-0.33	-0.23	0.14	-0.32	0.27	1.00	-0.34	0.07	-0.27	-0.10	-0.34	0.64	-0.01	-0.11	-0.36	0.01	0.34	-0.40	0.54	-0.36	0.32	0.32	-0.48	0.01	-0.34	0.34	0.10
Релігійна	0.49	0.24	0.41	0.03	0.66	0.29	-0.09	-0.25	-0.21	0.33	-0.34	1.00	0.07	0.33	0.11	-0.12	-0.56	0.17	0.48	-0.19	0.01	0.18	0.48	0.07	-0.19	0.17	-0.82	0.48	0.51	0.48	0.69	
Від здорового способу життя	0.03																															

переконання оточуючих/друзів/знайомих	-0,64	-0,22	-0,65	-0,12	-0,43	0,09	0,30	-0,16	0,17	0,15	-0,34	-0,12	0,44	-0,09	-0,36	1,00	-0,36	-0,24	-0,36	0,62	-0,61	0,13	-0,07	-0,24	0,62	-0,24	-0,24	0,36	-0,21	0,36	-0,36	-0,39
бажання змінити внутрішній стан	-0,25	0,30	-0,23	-0,25	-0,11	-0,36	0,01	0,36	-0,03	-0,18	0,64	-0,56	-0,27	-0,49	-0,22	-0,36	1,00	-0,15	-0,22	-0,22	0,36	-0,22	-0,52	0,67	-0,22	-0,15	0,67	-0,39	-0,13	-0,39	0,39	-0,24
вам було призначено лікарями як лікування і потім Ви продовжили вживання	0,45	0,34	0,31	0,20	-0,14	-0,18	0,01	-0,32	-0,16	-0,25	-0,01	0,17	0,03	0,43	-0,15	-0,24	-0,15	1,00	-0,15	-0,15	0,24	-0,15	0,29	-0,10	-0,15	-0,10	-0,10	0,15	0,24	0,15	-0,15	0,19
інша причина	0,38	-0,24	0,40	0,36	0,61	0,57	0,24	-0,10	-0,48	0,37	-0,11	0,48	-0,04	0,21	-0,22	-0,36	-0,22	-0,15	1,00	-0,22	-0,13	0,39	-0,04	-0,15	-0,22	0,67	-0,15	-0,39	0,36	0,22	-0,22	0,29
розслабитися/відволіктися	-0,54	-0,13	-0,66	-0,25	-0,43	-0,16	0,24	0,30	0,30	-0,37	-0,36	-0,19	-0,11	0,03	-0,22	0,62	-0,22	-0,15	-0,22	1,00	-0,62	-0,22	-0,52	-0,15	1,00	-0,15	-0,15	0,22	-0,62	0,22	-0,22	-0,77
підняти настрої	0,27	0,29	0,65	0,23	0,35	-0,33	-0,34	0,01	0,14	-0,15	0,01	0,01	-0,50	-0,24	0,36	-0,61	0,36	0,24	-0,13	-0,62	1,00	-0,62	0,45	0,24	-0,62	-0,42	0,24	0,13	0,21	-0,36	0,36	0,39
мобілізуватися	0,21	-0,24	-0,15	-0,04	-0,01	0,57	0,19	-0,31	-0,48	0,55	0,34	0,18	0,74	0,27	-0,22	0,13	-0,22	-0,15	0,39	-0,22	-0,62	1,00	-0,04	-0,15	-0,22	0,67	-0,15	-0,39	0,36	0,22	-0,22	0,29
Приходить у нормальний /спокійний стан	0,45	0,09	0,55	0,32	0,20	0,07	-0,38	-0,39	-0,03	0,29	-0,40	0,48	0,28	0,16	0,43	-0,07	-0,52	0,29	-0,04	-0,52	0,45	-0,04	1,00	-0,35	-0,52	-0,35	-0,35	0,52	0,45	0,04	-0,04	0,67
Відчуваю апатію, знесилення	-0,09	0,56	-0,16	-0,62	0,25	-0,36	0,01	0,08	0,12	0,00	0,54	0,07	-0,28	-0,21	-0,15	-0,24	0,67	-0,10	-0,15	-0,15	0,24	-0,15	-0,35	1,00	-0,15	-0,10	-0,10	0,15	0,24	0,15	-0,15	0,19
Виникають симптоми певних відхилень у стані здоров'я	-0,54	-0,13	-0,66	-0,25	-0,43	-0,16	0,24	0,30	0,30	-0,37	-0,36	-0,19	-0,11	0,03	-0,22	0,62	-0,22	-0,15	-0,22	1,00	-0,62	-0,22	-0,52	-0,15	1,00	-0,15	-0,15	0,22	-0,62	0,22	-0,22	-0,77
Виникають коливання настрою	0,30	-0,40	0,24	0,11	0,38	0,58	0,32	-0,21	-0,32	0,25	0,32	0,17	0,03	0,34	-0,15	-0,24	-0,15	-0,10	0,67	-0,15	-0,42	0,67	-0,35	-0,10	-0,15	1,00	-0,10	-0,67	0,24	0,15	-0,15	0,19
Виникає потреба продовжити вживання засобів	-0,25	-0,16	-0,16	0,29	-0,39	-0,12	0,01	0,40	-0,16	-0,25	0,32	-0,82	-0,08	-0,45	-0,15	-0,24	0,67	-0,10	-0,15	-0,15	0,24	-0,15	-0,35	-0,10	-0,15	-0,10	1,00	-0,67	-0,42	-0,67	0,67	-0,52
Чи відчуваєте Ви потребу, що Вам необхідна допомога?	-0,04	0,41	-0,07	-0,30	0,01	-0,34	-0,24	-0,14	0,36	0,00	-0,48	0,48	0,04	0,08	0,22	0,36	-0,39	0,15	-0,39	0,22	0,13	-0,39	0,52	0,15	0,22	-0,67	-0,67	1,00	0,13	0,39	-0,39	0,24
Чи зверталися Ви за консультацією до фахівців?	0,64	0,41	0,48	-0,15	0,39	0,47	0,35	-0,81	-0,03	0,30	0,01	0,54	0,24	0,51	-0,13	-0,21	-0,13	0,24	0,36	-0,62	0,21	0,36	0,45	0,24	-0,62	0,24	-0,42	0,13	1,00	0,62	-0,62	0,81
ніколи	0,25	0,39	-0,07	-0,43	0,06	0,42	0,68	-0,72	0,26	0,00	-0,34	0,48	0,19	0,67	-0,39	0,36	-0,39	0,15	0,22	0,22	-0,36	0,22	0,04	0,15	0,22	0,15	-0,67	0,39	0,62	1,00	-1,00	0,24
періодично	-0,25	-0,39	0,07	0,43	-0,06	-0,42	-0,68	0,72	-0,26	0,00	0,34	-0,48	-0,19	-0,67	0,39	-0,36	0,39	-0,15	-0,22	-0,22	0,36	-0,22	-0,04	-0,15	-0,22	-0,15	0,67	-0,39	-0,62	-1,00	1,00	-0,24
Зараз Ви перебуваєте в закладі допомоги залежним?	0,63	0,21	0,68	0,03	0,63	0,22	-0,21	-0,52	-0,16	0,48	0,10	0,69	0,15	0,26	0,29	-0,39	-0,24	0,19	0,29	-0,77	0,39	0,29	0,67	0,19	-0,77	0,19	-0,52	0,24	0,81	0,24	-0,24	1,00

Таблиця Г.14

Результати кореляційного аналізу в групі жінок з седативною залежністю, рівень якої коливався

Показники	Інтроекспресивність	Екстраекспресивність	Інтросаморегуляція	Екстрасаморегуляція	Інтроемпатія	Екстраемпатія	Порушення мімічного відображення емоцій	Порушення емоційної саморегуляції	Порушення здатності впливати на інших	Порушення емпатії	Здатність до ідентифікації емоцій	Емоційна фасилітація мислення	Здатність до розуміння емоційної інформації	Здатність до регуляції власних емоційних станів	Здатність до регуляції емоційних станів інших людей	Невротичність	Спонтанна агресивність	Депресивність	Роздратованість	Товариськість	Врівноваженість	Реактивна агресивність	Стриманість	Відкритість	Екстраверсія-інтроверсія	Емоційна лабільність	Маскулінність-фемінність
Інтроекспресивність	1,00	0,22	0,00	0,45	0,00	0,00	-0,45	0,00	-0,45	-0,45	0,31	0,35	0,00	0,14	0,21	-0,24	0,00	0,00	-0,12	-0,35	0,00	0,00	-0,19	-0,19	0,41	0,18	0,00
Екстраекспресивність	0,22	1,00	0,76	0,88	0,46	0,46	-0,88	-0,46	-0,88	-0,88	0,78	0,74	0,73	0,90	0,87	-0,46	-0,52	-0,23	-0,41	0,23	0,46	-0,52	0,36	0,36	0,63	-0,12	0,00
Інтросаморегуляція	0,00	0,76	1,00	0,77	0,61	0,61	-0,77	-0,61	-0,77	-0,77	0,76	0,73	0,58	0,83	0,66	-0,82	-0,93	-0,30	-0,64	0,61	0,61	-0,69	0,64	0,64	0,48	-0,31	0,00
Екстрасаморегуляція	0,45	0,88	0,77	1,00	0,32	0,32	-1,00	-0,32	-1,00	-1,00	0,65	0,63	0,50	0,86	0,81	-0,63	-0,60	-0,47	-0,61	0,32	0,63	-0,60	0,58	0,58	0,68	-0,40	-0,20
Інтроемпатія	0,00	0,46	0,61	0,32	1,00	1,00	-0,32	-1,00	-0,32	-0,32	0,84	0,87	0,87	0,68	0,64	-0,25	-0,47	0,55	0,18	-0,13	-0,25	0,09	-0,13	-0,13	0,68	0,44	0,79
Екстраемпатія	0,00	0,46	0,61	0,32	1,00	1,00	-0,32	-1,00	-0,32	-0,32	0,84	0,87	0,87	0,68	0,64	-0,25	-0,47	0,55	0,18	-0,13	-0,25	0,09	-0,13	-0,13	0,68	0,44	0,79
Порушення мімічного відображення емоцій	-0,45	-0,88	-0,77	-1,00	-0,32	-0,32	1,00	0,32	1,00	1,00	-0,65	-0,63	-0,50	-0,86	-0,81	0,63	0,60	0,47	0,61	-0,32	-0,63	0,60	-0,58	-0,58	-0,68	0,40	0,20
Порушення емоційної саморегуляції	0,00	-0,46	-0,61	-0,32	-1,00	-1,00	0,32	1,00	0,32	0,32	-0,84	-0,87	-0,87	-0,68	-0,64	0,25	0,47	-0,55	-0,18	0,13	0,25	-0,09	0,13	0,13	-0,68	-0,44	-0,79
Порушення здатності впливати на інших людей	-0,45	-0,88	-0,77	-1,00	-0,32	-0,32	1,00	0,32	1,00	1,00	-0,65	-0,63	-0,50	-0,86	-0,81	0,63	0,60	0,47	0,61	-0,32	-0,63	0,60	-0,58	-0,58	-0,68	0,40	0,20
Порушення емпатії	-0,45	-0,88	-0,77	-1,00	-0,32	-0,32	1,00	0,32	1,00	1,00	-0,65	-0,63	-0,50	-0,86	-0,81	0,63	0,60	0,47	0,61	-0,32	-0,63	0,60	-0,58	-0,58	-0,68	0,40	0,20
Здатність до ідентифікації емоцій	0,31	0,78	0,76	0,65	0,84	0,84	-0,65	-0,84	-0,65	-0,65	1,00	0,99	0,83	0,80	0,74	-0,53	-0,64	0,25	-0,18	0,05	0,09	-0,28	0,02	0,02	0,67	0,33	0,47
Емоційна фасилітація мислення	0,35	0,74	0,73	0,63	0,87	0,87	-0,63	-0,87	-0,63	-0,63	0,99	1,00	0,83	0,79	0,74	-0,50	-0,60	0,31	-0,12	-0,02	0,02	-0,21	-0,03	-0,03	0,71	0,37	0,53
Здатність до розуміння емоційної інформації	0,00	0,73	0,58	0,50	0,87	0,87	-0,50	-0,87	-0,50	-0,50	0,83	0,83	1,00	0,84	0,87	-0,08	-0,30	0,41	0,19	-0,20	-0,16	0,06	-0,08	-0,08	0,80	0,34	0,65
Здатність до регуляції власних емоційних станів	0,14	0,90	0,83	0,86	0,68	0,68	-0,86	-0,68	-0,86	-0,86	0,80	0,79	0,84	1,00	0,97	-0,44	-0,57	-0,11	-0,29	0,17	0,34	-0,35	0,41	0,41	0,83	-0,16	0,22
Здатність до регуляції емоційних станів інших людей	0,21	0,87	0,66	0,81	0,64	0,64	-0,81	-0,64	-0,81	-0,81	0,74	0,74	0,87	0,97	1,00	-0,22	-0,34	0,00	-0,10	-0,06	0,17	-0,15	0,25	0,25	0,91	-0,06	0,30
Невротичність	-0,24	-0,46	-0,82	-0,63	-0,25	-0,25	0,63	0,25	0,63	0,63	-0,53	-0,50	-0,08	-0,44	-0,22	1,00	0,94	0,49	0,88	-0,75	-0,75	0,85	-0,66	-0,66	-0,10	0,38	0,32
Спонтанна агресивність	0,00	-0,52	-0,93	-0,60	-0,47	-0,47	0,60	0,47	0,60	0,60	-0,64	-0,60	-0,40	-0,57	-0,34	0,94	1,00	0,35	0,76	-0,76	-0,66	0,79	-0,65	-0,65	-0,18	0,31	0,12
Депресивність	0,00	-0,23	-0,30	-0,47	0,55	0,55	0,47	-0,55	0,47	0,47	0,25	0,31	0,41	-0,11	0,00	0,49	0,35	1,00	0,84	-0,74	-0,92	0,77	-0,87	-0,87	0,22	0,92	0,93
Роздратованість	-0,12	-0,41	-0,64	-0,61	0,18	0,18	0,61	-0,18	0,61	0,61	-0,18	-0,12	0,19	-0,29	-0,10	0,88	0,76	0,84	1,00	-0,88	-0,96	0,96	-0,85	-0,85	0,12	0,70	0,72
Товариськість	-0,35	0,23	0,61	0,32	-0,13	-0,13	-0,32	0,13	-0,32	-0,32	0,05	-0,02	-0,20	0,17	-0,06	-0,75	-0,76	-0,74	-0,88	1,00	0,88	-0,90	0,85	0,85	-0,34	-0,69	-0,63
Врівноваженість	0,00	0,46	0,61	0,63	-0,25	-0,25	-0,63	0,25	-0,63	-0,63	0,09	0,02	-0,16	0,34	0,17	-0,75	-0,66	-0,92	-0,96	0,88	1,00	-0,94	0,92	0,92	-0,10	-0,81	-0,79
Реактивна агресивність	0,00	-0,52	-0,69	-0,60	0,09	0,09	0,60	-0,09	0,60	0,60	-0,28	-0,21	0,06	-0,35	-0,15	0,85	0,79	0,77	0,96	-0,90	-0,94	1,00	-0,79	-0,79	0,15	0,59	0,66
Стриманість	-0,19	0,36	0,64	0,58	-0,13	-0,13	-0,58	0,13	-0,58	-0,58	0,02	-0,03	-0,08	0,41	0,25	-0,66	-0,65	-0,87	-0,85	0,85	0,92	-0,79	1,00	1,00	0,03	-0,92	-0,66
Відкритість	-0,19	0,36	0,64	0,58	-0,13	-0,13	-0,58	0,13	-0,58	-0,58	0,02	-0,03	-0,08	0,41	0,25	-0,66	-0,65	-0,87	-0,85	0,85	0,92	-0,79	1,00	1,00	0,03	-0,92	-0,66
Екстраверсія-інтроверсія	0,41	0,63	0,48	0,68	0,68	0,68	-0,68	-0,68	-0,68	-0,68	0,67	0,71	0,80	0,83	0,91	-0,10	-0,18	0,22	0,12	-0,34	-0,10	0,15	0,03	0,03	1,00	0,10	0,49
Емоційна лабільність	0,18	-0,12	-0,31	-0,40	0,44	0,44	0,40	-0,44	0,40	0,40	0,33	0,37	0,34	-0,16	-0,06	0,38	0,31	0,92	0,70	-0,69	-0,81	0,59	-0,92	-0,92	0,10	1,00	0,79
Маскулінність-фемінність	0,00	0,00	0,00	-0,20	0,79	0,79	0,20	-0,79	0,20	0,20	0,47	0,53	0,65	0,22	0,30	0,32	0,12	0,93	0,72	-0,63	-0,79	0,66	-0,66	-0,66	0,49	0,79	1,00
Схильність до залежності	0,35	-0,14	-0,49	-0,28	0,30	0,30	0,28	-0,30	0,28	0,28	0,14	0,21	0,33	-0,09	0,12	0,65	0,62	0,85	0,87	-0,97	-0,90	0,85	-0,90	-0,90	0,38	0,82	0,76
Алкогольна	-0,81	-0,39	0,05	-0,32	-0,14	-0,14	0,32	0,14	0,32	0,32	-0,49	-0,50	-0,26	-0,16	-0,26	0,04	-0,11	-0,29	-0,11	0,48	0,20	-0,07	0,49	0,49	-0,34	-0,56	-0,22
Інтернет	-0,30	-0,26	-0,60	-0,49	0,04	0,04	0,49	-0,04	0,49	0,49	-0,29	-0,25	0,22	-0,17	0,04	0,95	0,81	0,60	0,91	-0,76	-0,77	0,85	-0,63	-0,63	0,14	0,43	0,51
Любовна	-0,77	0,07	0,06	-0,34	0,46	0,46	0,34	-0,46	0,34	0,34	0,17	0,15	0,51	0,14	0,14	0,36	0,06	0,51	0,47	-0,08	-0,39	0,26	-0,26	-0,26	-0,02	0,39	0,54
Наркотична	0,43	-0,65	-0,58	-0,42	-0,05	-0,05	0,42	0,05	0,42	0,42	-0,30	-0,20	-0,28	-0,44	-0,32	0,40	0,51	0,48	0,55	-0,69	-0,66	0,74	-0,56	-0,56	0,10	0,36	0,39
Грова	0,34	-0,10	0,00	0,15	-0,66	-0,66	-0,15	0,66	-0,15	-0,15	-0,28	-0,32	-0,72	-0,34	-0,45	-0,52	-0,25	-0,72	-0,74	0,54	0,66	-0,64	0,43	0,43	-0,50	-0,48	-0,84
Нікотинова	0,33	-0,83	-0,61	-0,57	-0,38	-0,38	0,57	0,38	0,57	0,57	-0,50	-0,44	-0,71	-0,76	-0,74	0,15	0,34	0,19	0,21	-0,29	-0,36	0,39	-0,38	-0,38	-0,41	0,19	-0,01
Харчова	0,09	0,34	0,47	0,16	0,96	0,96	-0,16	-0,96	-0,16	-0,16	0,82	0,85	0,77	0,50	0,46	-0,21	-0,40	0,69	0,26	-0,22	-0,38	0,17	-0,33	-0,33	0,54	0,64	0,85
Міжстатеву	0,29	0,12	0,59	0,34	0,67	0,67	-0,34	-0,67	-0,34	-0,34	0,55	0,60	0,32	0,42	0,40	-0,59	-0,64	0,16	-0,22	0,14	0,05	-0,10	0,19	0,19	0,49	0,03	0,39
Трудоголізм	0,34	-0,07	-0,32	-0,12	-0,61	-0,61	0,12	0,61	0,12	0,12	-0,20	-0,25	-0,54	-0,48	-0,50	-0,11	0,13	-0,25	-0,27	0,11	0,21	-0,32	-0,16	-0,16	-0,59	0,11	-0,52
Телевізійна	-0,02	-0,73	-0,29	-0,33	-0,43	-0,43	0,33	0,43	0,33	0,33	-0,65	-0,60	-0,72	-0,51	-0,55	-0,02	0,09	-0,29	-0,13	0,16	0,07	0,11	0,26	0,26	-0,33	-0,46	-0,32
Релігійна	-0,26	0,74	0,57	0,51	0,05	0,05	-0,51	-0,05	-0,51	-0,51	0,38	0,29	0,33	0,49	0,38	-0,41	-0,48	-0,46	-0,55	0,59	0,65	-0,74	0,48	0,48	-0,03	-0,28	-0,38

Від здорового способу життя	-0,11	0,76	0,55	0,62	-0,07	-0,07	-0,62	0,07	-0,62	-0,62	0,32	0,23	0,24	0,50	0,41	-0,45	-0,45	-0,61	-0,64	0,60	0,75	-0,79	0,57	0,57	0,01	-0,41	-0,52
Від ліків	-0,47	-0,77	-0,61	-0,95	0,00	0,00	0,95	0,00	0,95	0,95	-0,41	-0,37	-0,24	-0,68	-0,64	0,58	0,47	0,68	0,70	-0,38	-0,75	0,66	-0,66	-0,66	-0,49	0,56	0,47
бажання спробувати без всяких причин	-0,45	0,29	0,77	0,20	0,63	0,63	-0,20	-0,63	-0,20	-0,20	0,53	0,50	0,40	0,43	0,22	-0,63	-0,84	0,00	-0,39	0,63	0,32	-0,48	0,42	0,42	0,06	-0,08	0,20
переконання оточуючих/друзів/знайомих	0,71	0,00	0,00	0,32	0,25	0,25	-0,32	-0,25	-0,32	-0,32	0,19	0,27	0,16	0,24	0,34	0,00	0,09	0,18	0,18	-0,50	-0,25	0,38	-0,13	-0,13	0,68	0,06	0,32
бажання змінити внутрішній стан	-0,33	-0,22	-0,58	-0,45	-0,71	-0,71	0,45	0,71	0,45	0,45	-0,57	-0,63	-0,45	-0,55	-0,49	0,47	0,53	-0,17	0,12	0,00	0,00	0,00	-0,19	-0,19	-0,69	0,00	-0,45
підняти настрої	0,00	-0,93	-0,61	-0,63	-0,50	-0,50	0,63	0,50	0,63	0,63	-0,75	-0,69	-0,79	-0,78	-0,76	0,25	0,38	0,00	0,18	-0,13	-0,25	0,38	-0,13	-0,13	-0,49	-0,13	-0,16
мобілізуватися	0,45	0,29	0,00	0,20	-0,32	-0,32	-0,20	0,32	-0,20	-0,20	0,18	0,13	-0,20	-0,12	-0,16	-0,32	-0,12	-0,23	-0,39	0,16	0,32	-0,48	-0,08	-0,08	-0,31	0,16	-0,40
краще спати	-0,33	0,65	0,58	0,45	0,71	0,71	-0,45	-0,71	-0,45	-0,45	0,57	0,56	0,89	0,82	0,84	0,00	-0,27	0,17	0,12	0,00	0,00	0,00	0,19	0,19	0,69	0,00	0,45
Приходить у нормальний /спокійний стан	0,45	0,29	0,00	0,20	0,63	0,63	-0,20	-0,63	-0,20	-0,20	0,53	0,60	0,70	0,43	0,59	0,32	0,24	0,70	0,61	-0,79	-0,63	0,60	-0,58	-0,58	0,80	0,63	0,80
Відчуваю апатію, знецілення	0,00	-0,93	-0,61	-0,63	-0,50	-0,50	0,63	0,50	0,63	0,63	-0,75	-0,69	-0,79	-0,78	-0,76	0,25	0,38	0,00	0,18	-0,13	-0,25	0,38	-0,13	-0,13	-0,49	-0,13	-0,16
Виникає потреба продовжити вживання засобів	-0,33	0,65	0,58	0,45	0,00	0,00	-0,45	0,00	-0,45	-0,45	0,31	0,21	0,22	0,41	0,28	-0,47	-0,53	-0,52	-0,62	0,71	0,71	-0,80	0,56	0,56	-0,14	-0,35	-0,45

Продовження табл. Г.14

Показники	Схильність до залежності	Алкогольна	Інтернет	Любовна	Наркотична	Ігрова	Нікотинна	Харчова	Міжстатева	Трудоголізм	Теленізіан	Релігійна	Від здорового способу життя	Від ліків	бажання спробувати без всяких причин	переконання оточуючих/друзів/зн	бажання змінити внутрішній стан	підняти настрої	мобілізуватися	краще спати	Приходить у нормальний стан	Відчуваю апатію, знецілення	Виникає потреба продовжити
Інтроекспресивність	0,35	-0,81	-0,30	-0,77	0,43	0,34	0,33	0,09	0,29	0,34	-0,02	-0,26	-0,11	-0,47	-0,45	0,71	-0,33	0,00	0,45	-0,33	0,45	0,00	-0,33
Екстраекспресивність	-0,14	-0,39	-0,26	0,07	-0,65	-0,10	-0,83	0,34	0,12	-0,07	-0,73	0,74	0,76	-0,77	0,29	0,00	-0,22	-0,93	0,29	0,65	0,29	-0,93	0,65
Інтросаморегуляція	-0,49	0,05	-0,60	0,06	-0,58	0,00	-0,61	0,47	0,59	-0,32	-0,29	0,57	0,55	-0,61	0,77	0,00	-0,58	-0,61	0,00	0,58	0,00	-0,61	0,58
Екстрасаморегуляція	-0,28	-0,32	-0,49	-0,34	-0,42	0,15	-0,57	0,16	0,34	-0,12	-0,33	0,51	0,62	-0,95	0,20	0,32	-0,45	-0,63	0,20	0,45	0,20	-0,63	0,45
Інтроемпатія	0,30	-0,14	0,04	0,46	-0,05	-0,66	-0,38	0,96	0,67	-0,61	-0,43	0,05	-0,07	0,00	0,63	0,25	-0,71	-0,50	-0,32	0,71	0,63	-0,50	0,00
Екстраемпатія	0,30	-0,14	0,04	0,46	-0,05	-0,66	-0,38	0,96	0,67	-0,61	-0,43	0,05	-0,07	0,00	0,63	0,25	-0,71	-0,50	-0,32	0,71	0,63	-0,50	0,00
Порушення мимічного відображення емоцій	0,28	0,32	0,49	0,34	0,42	-0,15	0,57	-0,16	-0,34	0,12	0,33	-0,51	-0,62	0,95	-0,20	-0,32	0,45	0,63	-0,20	-0,45	-0,20	0,63	-0,45
Порушення емоційної саморегуляції	-0,30	0,14	-0,04	-0,46	0,05	0,66	0,38	-0,96	-0,67	0,61	0,43	-0,05	0,07	0,00	-0,63	-0,25	0,71	0,50	0,32	-0,71	-0,63	0,50	0,00
Порушення здатності впливати на інших людей	0,28	0,32	0,49	0,34	0,42	-0,15	0,57	-0,16	-0,34	0,12	0,33	-0,51	-0,62	0,95	-0,20	-0,32	0,45	0,63	-0,20	-0,45	-0,20	0,63	-0,45
Порушення емпатії	0,28	0,32	0,49	0,34	0,42	-0,15	0,57	-0,16	-0,34	0,12	0,33	-0,51	-0,62	0,95	-0,20	-0,32	0,45	0,63	-0,20	-0,45	-0,20	0,63	-0,45
Здатність до ідентифікації емоцій	0,14	-0,49	-0,29	0,17	-0,30	-0,28	-0,50	0,82	0,55	-0,20	-0,65	0,38	0,32	-0,41	0,53	0,19	-0,57	-0,75	0,18	0,57	0,53	-0,75	0,31
Емоційна фасилітація мислення	0,21	-0,50	-0,25	0,15	-0,20	-0,32	-0,44	0,85	0,60	-0,25	-0,60	0,29	0,23	-0,37	0,50	0,27	-0,63	-0,69	0,13	0,56	0,60	-0,69	0,21
Здатність до розуміння емоційної інформації	0,33	-0,26	0,22	0,51	-0,28	-0,72	-0,71	0,77	0,32	-0,54	-0,72	0,33	0,24	-0,24	0,40	0,16	-0,45	-0,79	-0,20	0,89	0,70	-0,79	0,22
Здатність до регуляції власних емоційних станів	-0,09	-0,16	-0,17	0,14	-0,44	-0,34	-0,76	0,50	0,42	-0,48	-0,51	0,49	0,50	-0,68	0,43	0,24	-0,55	-0,78	-0,12	0,82	0,43	-0,78	0,41
Здатність до регуляції емоційних станів інших людей	0,12	-0,26	0,04	0,14	-0,32	-0,45	-0,74	0,46	0,30	-0,50	-0,55	0,38	0,41	-0,64	0,22	0,34	-0,49	-0,76	-0,16	0,84	0,59	-0,76	0,28
Невротичність	0,65	0,04	0,95	0,36	0,40	-0,52	0,15	-0,21	-0,59	-0,11	-0,02	-0,41	-0,45	0,58	-0,63	0,00	0,47	0,25	-0,32	0,00	0,32	0,25	-0,47

Спонтанна агресивність	0,62	-0,11	0,81	0,06	0,51	-0,25	0,34	-0,40	-0,64	0,13	0,09	-0,48	-0,45	0,47	-0,84	0,09	0,53	0,38	-0,12	-0,27	0,24	0,38	-0,53
Депресивність	0,85	-0,29	0,60	0,51	0,48	-0,72	0,19	0,69	0,16	-0,25	-0,29	-0,46	-0,61	0,68	0,00	0,18	-0,17	0,00	-0,23	0,17	0,70	0,00	-0,52
Роздратованість	0,87	-0,11	0,91	0,47	0,55	-0,74	0,21	0,26	-0,22	-0,27	-0,13	-0,55	-0,64	0,70	-0,39	0,18	0,12	0,18	-0,39	0,12	0,61	0,18	-0,62
Товариськість	-0,97	0,48	-0,76	-0,08	-0,69	0,54	-0,29	-0,22	0,14	0,11	0,16	0,59	0,60	-0,38	0,63	-0,50	0,00	-0,13	0,16	0,00	-0,79	-0,13	0,71
Врівноваженість	-0,90	0,20	-0,77	-0,39	-0,66	0,66	-0,36	-0,38	0,05	0,21	0,07	0,65	0,75	-0,75	0,32	-0,25	0,00	-0,25	0,32	0,00	-0,63	-0,25	0,71
Реактивна агресивність	0,85	-0,07	0,85	0,26	0,74	-0,64	0,39	0,17	-0,10	-0,32	0,11	-0,74	-0,79	0,66	-0,48	0,38	0,00	0,38	-0,48	0,00	0,60	0,38	-0,80
Стриманість	-0,90	0,49	-0,63	-0,26	-0,56	0,43	-0,38	-0,33	0,19	-0,16	0,26	0,48	0,57	-0,66	0,42	-0,13	-0,19	-0,13	-0,08	0,19	-0,58	-0,13	0,56
Відкритість	-0,90	0,49	-0,63	-0,26	-0,56	0,43	-0,38	-0,33	0,19	-0,16	0,26	0,48	0,57	-0,66	0,42	-0,13	-0,19	-0,13	-0,08	0,19	-0,58	-0,13	0,56
Екстраверсія-інтроверсія	0,38	-0,34	0,14	-0,02	0,10	-0,52	-0,41	0,54	0,49	-0,59	-0,33	-0,03	0,01	-0,49	0,06	0,68	-0,69	-0,49	-0,31	0,69	0,80	-0,49	-0,14
Емоційна лабільність	0,82	-0,56	0,43	0,39	0,36	-0,48	0,19	0,64	0,03	0,11	-0,46	-0,28	-0,41	0,56	-0,08	0,06	0,00	-0,13	0,16	0,00	0,63	-0,13	-0,35
Маскуліність-фемінність	0,76	-0,22	0,51	0,54	0,39	-0,84	-0,01	0,85	0,39	-0,52	-0,32	-0,38	-0,52	0,47	0,20	0,32	-0,45	-0,16	-0,40	0,45	0,80	-0,16	-0,45
Схильність до залежності	1,00	-0,56	0,69	0,18	0,62	-0,59	0,23	0,42	-0,04	-0,10	-0,29	-0,52	-0,56	0,40	-0,47	0,45	-0,07	0,00	-0,09	0,07	0,85	0,00	-0,63
Алкогольна	-0,56	1,00	0,05	0,32	-0,16	-0,10	-0,04	-0,29	0,02	-0,49	0,55	-0,05	-0,10	0,28	0,39	-0,32	0,01	0,38	-0,67	0,14	-0,58	0,38	0,07
Інтернет	0,69	0,05	1,00	0,54	0,31	-0,75	-0,07	0,03	-0,45	-0,33	-0,19	-0,32	-0,39	0,53	-0,44	0,04	0,30	0,04	-0,44	0,30	0,49	0,04	-0,40
Любовна	0,18	0,32	0,54	1,00	-0,36	-0,75	-0,51	0,43	-0,19	-0,40	-0,49	0,27	0,06	0,52	0,44	-0,54	0,18	-0,39	-0,34	0,62	0,15	-0,39	0,26
Наркотична	0,62	-0,16	0,31	-0,36	1,00	-0,13	0,82	0,06	0,29	-0,15	0,55	-0,98	-0,93	0,42	-0,48	0,72	-0,32	0,72	-0,33	-0,43	0,42	0,72	-0,99
Ігрова	-0,59	-0,10	-0,75	-0,75	-0,13	1,00	0,35	-0,59	-0,11	0,73	0,36	0,17	0,31	-0,38	-0,15	-0,14	0,25	0,28	0,64	-0,74	-0,68	0,28	0,25
Нікотинова	0,23	-0,04	-0,07	-0,51	0,82	0,35	1,00	-0,20	0,18	0,26	0,72	-0,83	-0,78	0,47	-0,37	0,36	-0,07	0,89	-0,01	-0,83	-0,10	0,89	-0,77
Харчова	0,42	-0,29	0,03	0,43	0,06	-0,59	-0,20	1,00	0,64	-0,42	-0,45	-0,04	-0,18	0,15	0,57	0,22	-0,63	-0,42	-0,16	0,51	0,64	-0,42	-0,09
Міжстатева	-0,04	0,02	-0,45	-0,19	0,29	-0,11	0,18	0,64	1,00	-0,51	0,26	-0,31	-0,33	-0,14	0,57	0,57	-0,96	0,08	-0,34	0,18	0,28	0,08	-0,29
Трудоголізм	-0,10	-0,49	-0,33	-0,40	-0,15	0,73	0,26	-0,42	-0,51	1,00	-0,15	0,26	0,31	-0,08	-0,39	-0,37	0,64	0,03	0,92	-0,71	-0,39	0,03	0,26
Телевізійна	-0,29	0,55	-0,19	-0,49	0,55	0,36	0,72	-0,45	0,26	-0,15	1,00	-0,66	-0,57	0,20	-0,12	0,31	-0,20	0,91	-0,43	-0,54	-0,43	0,91	-0,54
Релігійна	-0,52	-0,05	-0,32	0,27	-0,98	0,17	-0,83	-0,04	-0,31	0,26	-0,66	1,00	0,97	-0,52	0,38	-0,65	0,33	-0,80	0,47	0,40	-0,31	-0,80	0,99
Від здорового способу життя	-0,56	-0,10	-0,39	0,06	-0,93	0,31	-0,78	-0,18	-0,33	0,31	-0,57	0,97	1,00	-0,67	0,24	-0,52	0,32	-0,75	0,52	0,32	-0,33	-0,75	0,95
Від ліків	0,40	0,28	0,53	0,52	0,42	-0,38	0,47	0,15	-0,14	-0,08	0,20	-0,52	-0,67	1,00	0,00	-0,25	0,24	0,50	-0,32	-0,24	0,00	0,50	-0,47
бажання спробувати без всіляких причин	-0,47	0,39	-0,44	0,44	-0,48	-0,15	-0,37	0,57	0,57	-0,39	-0,12	0,38	0,24	0,00	1,00	-0,32	-0,45	-0,32	-0,20	0,45	-0,20	-0,32	0,45
переконання оточуючих/друзів/знайомих	0,45	-0,32	0,04	-0,54	0,72	-0,14	0,36	0,22	0,57	-0,37	0,31	-0,65	-0,52	-0,25	-0,32	1,00	-0,71	0,25	-0,32	0,00	0,63	0,25	-0,71
бажання змінити внутрішній стан	-0,07	0,01	0,30	0,18	-0,32	0,25	-0,07	-0,63	-0,96	0,64	-0,20	0,33	0,32	0,24	-0,45	-0,71	1,00	0,00	0,45	-0,33	-0,45	0,00	0,33
підняти настрої	0,00	0,38	0,04	-0,39	0,72	0,28	0,89	-0,42	0,08	0,03	0,91	-0,80	-0,75	0,50	-0,32	0,25	0,00	1,00	-0,32	-0,71	-0,32	1,00	-0,71
мобілізуватися	-0,09	-0,67	-0,44	-0,34	-0,33	0,64	-0,01	-0,16	-0,34	0,92	-0,43	0,47	0,52	-0,32	-0,20	-0,32	0,45	-0,32	1,00	-0,45	-0,20	-0,32	0,45
краще спати	0,07	0,14	0,30	0,62	-0,43	-0,74	-0,83	0,51	0,18	-0,71	-0,54	0,40	0,32	-0,24	0,45	0,00	-0,33	-0,71	-0,45	1,00	0,45	-0,71	0,33
Приходить у нормальний /спокійний стан	0,85	-0,58	0,49	0,15	0,42	-0,68	-0,10	0,64	0,28	-0,39	-0,43	-0,31	-0,33	0,00	-0,20	0,63	-0,45	-0,32	-0,20	0,45	1,00	-0,32	-0,45
Відчуваю апатію, знесилення	0,00	0,38	0,04	-0,39	0,72	0,28	0,89	-0,42	0,08	0,03	0,91	-0,80	-0,75	0,50	-0,32	0,25	0,00	1,00	-0,32	-0,71	-0,32	1,00	-0,71
Виникає потреба продовжити вживання засобів	-0,63	0,07	-0,40	0,26	-0,99	0,25	-0,77	-0,09	-0,29	0,26	-0,54	0,99	0,95	-0,47	0,45	-0,71	0,33	-0,71	0,45	0,33	-0,45	-0,71	1,00

Таблиця Г.15

Результати кореляційного аналізу в групі жінок з низьким рівнем седативної залежності

Показники	Інтрокспресивність	Екстраекспресивність	Інтросаморегуляція	Екстрасаморегуляція	Інтроемпатія	Екстраемпатія	Порушення мімічного відображення емоцій	Порушення емоційної саморегуляції	Порушення здатності впливати на інших	Порушення емпатії	Здатність до ідентифікації емоцій	Емоційна фасилітація мислення	Здатність до розуміння емоційної інформації	Здатність до регуляції власних емоційних станів	Здатність до регуляції емоційних станів інших людей	Невротичність	Спонтанна агресивність	Депресивність	Роздратованість	Товариськість	Врівноваженість	Реактивна агресивність	Стриманість	Відкритість	Екстраверсія-інтроверсія	Емоційна лабільність	Маскулінність-фемінність
Інтрокспресивність	1,00	0,32	0,60	0,56	0,42	0,63	-0,75	-0,49	-0,75	-0,61	0,63	0,55	0,77	0,65	0,55	-0,18	-0,33	-0,31	-0,28	0,38	0,16	-0,21	0,56	0,56	-0,09	-0,16	0,00
Екстраекспресивність	0,32	1,00	0,80	0,75	0,50	0,84	-0,71	-0,53	-0,71	-0,70	0,74	0,71	0,49	0,50	0,54	-0,67	-0,81	-0,64	-0,80	0,74	0,53	-0,73	0,32	0,25	-0,38	-0,79	-0,32
Інтросаморегуляція	0,60	0,80	1,00	0,80	0,55	0,68	-0,80	-0,76	-0,80	-0,60	0,78	0,79	0,69	0,58	0,67	-0,43	-0,61	-0,41	-0,82	0,69	0,47	-0,63	0,40	0,37	-0,22	-0,48	-0,30
Екстрасаморегуляція	0,56	0,75	0,80	1,00	0,69	0,81	-0,75	-0,49	-0,75	-0,61	0,66	0,65	0,52	0,44	0,46	-0,54	-0,71	-0,68	-0,52	0,58	0,49	-0,43	0,56	0,37	-0,19	-0,70	-0,67
Інтроемпатія	0,42	0,50	0,55	0,69	1,00	0,65	-0,56	-0,69	-0,56	-0,53	0,65	0,68	0,64	0,65	0,67	-0,42	-0,58	-0,68	-0,23	0,24	0,28	-0,16	0,42	0,32	0,44	-0,45	-0,42
Екстраемпатія	0,63	0,84	0,68	0,81	0,65	1,00	-0,84	-0,45	-0,84	-0,84	0,79	0,71	0,63	0,64	0,57	-0,71	-0,83	-0,74	-0,54	0,62	0,45	-0,53	0,45	0,36	-0,24	-0,73	-0,27
Порушення мімічного відображення емоцій	-0,75	-0,71	-0,80	-0,75	-0,56	-0,84	1,00	0,65	1,00	0,82	-0,94	-0,87	-0,81	-0,78	-0,77	0,72	0,82	0,58	0,70	-0,77	-0,65	0,71	-0,45	-0,50	0,25	0,52	0,00
Порушення емоційної саморегуляції	-0,49	-0,53	-0,76	-0,49	-0,69	-0,45	0,65	1,00	0,65	0,53	-0,82	-0,87	-0,88	-0,81	-0,92	0,32	0,51	0,49	0,58	-0,56	-0,52	0,56	-0,49	-0,60	-0,19	0,32	0,00
Порушення здатності впливати на інших людей	-0,75	-0,71	-0,80	-0,75	-0,56	-0,84	1,00	0,65	1,00	0,82	-0,94	-0,87	-0,81	-0,78	-0,77	0,72	0,82	0,58	0,70	-0,77	-0,65	0,71	-0,45	-0,50	0,25	0,52	0,00
Порушення емпатії	-0,61	-0,70	-0,60	-0,61	-0,53	-0,84	0,82	0,53	0,82	1,00	-0,86	-0,81	-0,71	-0,76	-0,62	0,59	0,70	0,75	0,64	-0,79	-0,53	0,61	-0,61	-0,61	0,41	0,60	0,00
Здатність до ідентифікації емоцій	0,63	0,74	0,78	0,66	0,65	0,79	-0,94	-0,82	-0,94	-0,86	1,00	0,98	0,89	0,90	0,90	-0,71	-0,83	-0,69	-0,74	0,82	0,72	-0,77	0,52	0,62	-0,16	-0,58	0,05
Емоційна фасилітація мислення	0,55	0,71	0,79	0,65	0,68	0,71	-0,87	-0,87	-0,87	-0,81	0,98	1,00	0,89	0,91	0,92	-0,67	-0,80	-0,69	-0,75	0,81	0,73	-0,76	0,55	0,64	-0,12	-0,59	0,00
Здатність до розуміння емоційної інформації	0,77	0,49	0,69	0,52	0,64	0,63	-0,81	-0,88	-0,81	-0,71	0,89	0,89	1,00	0,95	0,94	-0,42	-0,59	-0,55	-0,50	0,60	0,50	-0,54	0,60	0,72	0,07	-0,36	0,13
Здатність до регуляції власних емоційних станів	0,65	0,50	0,58	0,44	0,65	0,64	-0,78	-0,81	-0,78	-0,76	0,90	0,91	0,95	1,00	0,93	-0,56	-0,66	-0,60	-0,52	0,59	0,51	-0,54	0,51	0,64	0,07	-0,43	0,20
Здатність до регуляції емоційних станів інших людей	0,55	0,54	0,67	0,46	0,67	0,57	-0,77	-0,92	-0,77	-0,62	0,90	0,92	0,94	0,93	1,00	-0,56	-0,69	-0,56	-0,55	0,60	0,63	-0,65	0,43	0,60	0,17	-0,41	0,17
Невротичність	-0,18	-0,67	-0,43	-0,54	-0,42	-0,71	0,72	0,32	0,72	0,59	-0,71	-0,67	-0,42	-0,56	-0,56	1,00	0,95	0,59	0,57	-0,62	-0,71	0,71	-0,09	-0,14	0,20	0,70	0,00
Спонтанна агресивність	-0,33	-0,81	-0,61	-0,71	-0,58	-0,83	0,82	0,51	0,82	0,70	-0,83	-0,80	-0,59	-0,66	-0,69	0,95	1,00	0,76	0,63	-0,74	-0,79	0,78	-0,33	-0,35	0,21	0,82	0,14
Депресивність	-0,31	-0,64	-0,41	-0,68	-0,68	-0,74	0,58	0,49	0,58	0,75	-0,69	-0,69	-0,55	-0,60	-0,56	0,59	0,76	1,00	0,33	-0,65	-0,67	0,52	-0,75	-0,67	0,17	0,86	0,37
Роздратованість	-0,28	-0,80	-0,82	-0,52	-0,23	-0,54	0,70	0,58	0,70	0,64	-0,74	-0,75	-0,50	-0,52	-0,55	0,57	0,63	0,33	1,00	-0,84	-0,58	0,83	-0,20	-0,26	0,52	0,49	0,00
Товариськість	0,38	0,74	0,69	0,58	0,24	0,62	-0,77	-0,56	-0,77	-0,79	0,82	0,81	0,60	0,59	0,60	-0,62	-0,74	-0,65	-0,84	1,00	0,85	-0,92	0,58	0,65	-0,65	-0,68	0,00
Врівноваженість	0,16	0,53	0,47	0,49	0,28	0,45	-0,65	-0,52	-0,65	-0,53	0,72	0,73	0,50	0,51	0,63	-0,71	-0,79	-0,67	-0,58	0,85	1,00	-0,87	0,49	0,60	-0,35	-0,66	0,00
Реактивна агресивність	-0,21	-0,73	-0,63	-0,43	-0,16	-0,53	0,71	0,56	0,71	0,61	-0,77	-0,76	-0,54	-0,54	-0,65	0,71	0,78	0,52	0,83	-0,92	-0,87	1,00	-0,32	-0,46	0,52	0,63	-0,16
Стриманість	0,56	0,32	0,40	0,56	0,42	0,45	-0,45	-0,49	-0,45	-0,61	0,52	0,55	0,60	0,51	0,43	-0,09	-0,33	-0,75	-0,20	0,58	0,49	-0,32	1,00	0,93	-0,28	-0,55	-0,33
Відкритість	0,56	0,25	0,37	0,37	0,32	0,36	-0,50	-0,60	-0,50	-0,61	0,62	0,64	0,72	0,64	0,60	-0,14	-0,35	-0,67	-0,26	0,65	0,60	-0,46	0,93	1,00	-0,25	-0,43	0,00
Екстраверсія-інтроверсія	-0,09	-0,38	-0,22	-0,19	0,44	-0,24	0,25	-0,19	0,25	0,41	-0,16	-0,12	0,07	0,07	0,17	0,20	0,21	0,17	0,52	-0,65	-0,35	0,52	-0,28	-0,25	1,00	0,39	0,00
Емоційна лабільність	-0,16	-0,79	-0,48	-0,70	-0,45	-0,73	0,52	0,32	0,52	0,60	-0,58	-0,59	-0,36	-0,43	-0,41	0,70	0,82	0,86	0,49	-0,68	-0,66	0,63	-0,55	-0,43	0,39	1,00	0,47
Маскулінність-фемінність	0,00	-0,32	-0,30	-0,67	-0,42	-0,27	0,00	0,00	0,00	0,00	0,05	0,00	0,13	0,20	0,17	0,00	0,14	0,37	0,00	0,00	0,00	-0,16	-0,33	0,00	0,00	0,47	1,00
Схильність до залежності	-0,24	-0,79	-0,56	-0,42	-0,21	-0,67	0,64	0,39	0,64	0,64	-0,69	-0,68	-0,49	-0,61	-0,56	0,79	0,79	0,48	0,78	-0,73	-0,56	0,79	-0,18	-0,24	0,46	0,72	-0,09
Алкогольна	0,30	-0,06	0,11	0,13	0,28	0,22	-0,45	-0,12	-0,45	-0,19	0,34	0,30	0,29	0,41	0,34	-0,52	-0,34	0,07	-0,11	0,00	0,13	-0,05	-0,28	-0,17	0,29	0,15	0,32
Інтернет	-0,70	-0,06	-0,11	-0,23	-0,40	-0,43	0,31	0,27	0,31	0,42	-0,29	-0,20	-0,51	-0,39	-0,30	-0,16	0,04	0,38	-0,25	-0,02	0,09	-0,13	-0,56	-0,53	-0,17	0,04	0,00
Любовна	-0,11	-0,41	-0,53	-0,55	-0,15	-0,17	0,21	0,33	0,21	0,25	-0,26	-0,38	-0,20	-0,15	-0,14	0,08	0,22	0,37	0,51	-0,53	-0,39	0,35	-0,59	-0,45	0,45	0,54	0,59
Наркотична	-0,36	0,25	-0,22	-0,13	0,23	0,24	0,13	0,16	0,13	-0,17	-0,03	-0,08	-0,22	-0,05	-0,10	-0,19	-0,13	-0,18	0,05	-0,16	-0,22	0,08	-0,35	-0,40	0,16	-0,12	0,05
Ігрова	0,18	0,00	-0,07	-0,30	-0,22	0,00	0,23	0,12	0,23	0,05	-0,23	-0,30	-0,04	-0,13	-0,19	0,51	0,43	0,30	0,17	-0,29	-0,63	0,29	-0,12	-0,14	0,00	0,30	0,20
Нікотинова	0,11	-0,11	-0,01	0,31	0,57	0,12	-0,15	-0,21	-0,15	-0,06	0,20	0,29	0,28	0,38	0,32	-0,33	-0,30	-0,38	0,19	-0,08	0,21	0,15	0,27	0,21	0,48	-0,25	-0,30
Харчова	0,00	0,19	0,08	-0,13	0,51	0,16	-0,07	-0,54	-0,07	-0,14	0,31	0,34	0,44	0,52	0,57	-0,12	-0,17	-0,20	-0,01	-0,10	-0,05	-0,06	-0,07	0,06	0,62	-0,04	0,27
Міжстатева	-0,26	-0,15	-0,21	0,11	0,29	-0,12	0,22	-0,07	0,22	0,27	-0,10	0,01	0,00	0,05	0,11	-0,11	-0,14	-0,34	0,37	-0,18	0,21	0,14	0,25	0,18	0,42	-0,35	-0,41
Трудоголізм	-0,06	-0,20	0,01	-0,17	-0,59	-0,41	0,37	0,33	0,37	0,31	-0,46	-0,41	-0,37	-0,47	-0,54	0,59	0,59	0,54	-0,07	-0,13	-0,44	0,26	-0,06	-0,16	-0,44	0,30	-0,17
Телевізійна	0,42	-0,26	-0,06	0,10	0,45	0,07	-0,08	-0,29	-0,08	0,11	0,09	0,09	0,42	0,31	0,36	0,11	-0,01	-0,19	0,52	-0,31	-0,04	0,29	0,31	0,33	0,68	0,07	-0,06
Релігійна	0,02	-0,08	-0,24	0,16	0,08	0,20	-0,07	0,37	-0,07	-0,26	-0,05	-0,15	-0,25	-0,23	-0,32	-0,08	-0,06	-0,27	0,23	0,03	0,06	0,15	0,13	0,01	-0,19	-0,02	-0,16

Від здорового способу життя	-0,40	-0,41	-0,55	-0,36	-0,22	-0,38	0,58	0,47	0,58	0,64	-0,58	-0,53	-0,42	-0,32	-0,36	0,15	0,28	0,30	0,59	-0,65	-0,42	0,52	-0,36	-0,42	0,39	0,08	-0,11
Від ліків	-0,55	-0,10	-0,55	-0,27	-0,13	-0,16	0,62	0,50	0,62	0,28	-0,52	-0,47	-0,51	-0,37	-0,48	0,17	0,21	-0,09	0,46	-0,41	-0,37	0,40	-0,10	-0,26	0,07	-0,23	-0,29
бажання спробувати без всяких причин	0,16	0,22	-0,12	0,16	-0,12	0,45	-0,22	0,43	-0,22	-0,53	0,10	0,00	-0,13	0,01	-0,26	-0,32	-0,24	-0,31	-0,11	0,28	0,05	-0,09	0,16	0,05	-0,63	-0,32	0,00
переконання оточуючих/друзів/знайомих	-0,16	-0,72	-0,41	-0,49	-0,12	-0,60	0,22	-0,05	0,22	0,36	-0,15	-0,10	0,00	0,01	0,08	0,21	0,32	0,33	0,37	-0,28	0,05	0,22	-0,16	0,05	0,46	0,59	0,49
бажання змінити внутрішній стан	0,16	0,53	0,47	0,49	0,69	0,45	-0,22	-0,52	-0,22	-0,09	0,31	0,34	0,38	0,31	0,46	-0,18	-0,37	-0,40	-0,11	0,00	0,05	-0,09	0,16	0,05	0,46	-0,43	-0,49
вам було призначено лікарями як лікування і потім Ви продовжили вживання	-0,25	-0,05	0,09	-0,25	-0,68	-0,44	0,33	0,22	0,33	0,41	-0,39	-0,35	-0,38	-0,50	-0,41	0,44	0,44	0,58	-0,23	0,00	-0,22	-0,05	-0,25	-0,25	-0,46	0,24	0,00
розслабитися/відволіктися	0,00	0,12	0,05	0,00	-0,23	0,10	0,00	0,36	0,00	-0,17	-0,14	-0,24	-0,35	-0,35	-0,45	0,15	0,21	0,27	-0,20	0,00	-0,36	0,12	-0,30	-0,41	-0,41	0,26	0,00
підняти настрій	-0,16	-0,09	-0,12	0,16	0,28	-0,08	0,22	-0,05	0,22	0,36	-0,15	-0,05	0,00	0,01	0,08	-0,05	-0,10	-0,22	0,37	-0,28	0,05	0,22	0,16	0,05	0,46	-0,32	-0,49
краще спати	0,25	-0,05	0,09	-0,25	-0,06	-0,04	-0,33	-0,51	-0,33	-0,27	0,47	0,47	0,58	0,56	0,62	-0,16	-0,19	-0,11	-0,23	0,43	0,51	-0,52	0,25	0,58	-0,04	0,07	0,75
Приходить у нормальний /спокійний стан	-0,30	-0,41	-0,33	-0,61	-0,53	-0,59	0,41	0,09	0,41	0,58	-0,38	-0,40	-0,24	-0,39	-0,14	0,47	0,44	0,49	0,31	-0,26	-0,09	0,03	-0,30	-0,10	0,15	0,49	0,46
Відчуваю апатію, знеслення	-0,16	-0,09	-0,12	0,16	0,28	-0,08	0,22	-0,05	0,22	-0,09	-0,05	0,09	0,00	0,11	-0,05	0,08	0,04	-0,40	0,13	0,00	0,05	0,22	0,49	0,33	0,05	-0,32	-0,49
Виникають симптоми певних відхилень у стані здоров'я	0,00	0,64	0,47	0,37	0,37	0,54	-0,50	-0,22	-0,50	-0,41	0,47	0,42	0,14	0,27	0,30	-0,69	-0,60	-0,17	-0,62	0,32	0,22	-0,43	-0,37	-0,38	-0,06	-0,29	0,00
Виникає потреба продовжити вживання засобів	0,75	-0,05	0,09	0,25	-0,06	0,36	-0,33	0,22	-0,33	-0,27	0,08	-0,05	0,19	0,11	-0,09	0,04	0,02	0,03	0,13	0,00	-0,22	0,19	0,25	0,17	-0,25	0,07	0,00
Чи відчуваєте Ви потребу, що Вам необхідна допомога?	-0,45	-0,14	-0,27	-0,45	-0,56	-0,36	0,20	0,22	0,20	0,41	-0,23	-0,29	-0,35	-0,41	-0,15	0,00	0,06	0,33	0,05	0,00	0,22	-0,29	-0,45	-0,25	-0,13	0,21	0,45
Чи зверталися Ви за консультацією до фахівців?	0,45	-0,14	0,00	0,15	0,19	0,12	-0,20	-0,22	-0,20	-0,41	0,28	0,34	0,46	0,50	0,27	0,00	-0,06	-0,42	0,05	0,26	0,22	0,00	0,75	0,75	-0,13	-0,21	0,00
ніколи	-0,30	-0,12	-0,33	-0,30	-0,15	-0,10	0,00	0,09	0,00	-0,25	0,14	0,19	0,00	0,26	0,09	-0,39	-0,21	-0,19	-0,13	0,26	0,36	-0,26	0,00	0,15	-0,23	-0,15	0,46
1 раз	0,16	0,53	0,76	0,49	0,28	0,18	-0,22	-0,52	-0,22	-0,09	0,26	0,34	0,25	0,11	0,25	0,08	-0,10	-0,04	-0,58	0,28	0,05	-0,25	0,16	0,05	-0,08	-0,21	-0,49
періодично	0,37	-0,07	-0,20	0,00	-0,09	0,24	0,00	0,33	0,00	0,10	-0,18	-0,30	0,00	-0,07	-0,14	0,06	0,03	0,04	0,46	-0,32	-0,33	0,29	0,00	-0,06	0,09	-0,03	0,00
системно проходжу конкретні курси	-0,25	-0,52	-0,36	-0,25	-0,06	-0,44	0,33	0,22	0,33	0,41	-0,39	-0,42	-0,38	-0,50	-0,35	0,44	0,44	0,31	0,49	-0,43	-0,22	0,43	-0,25	-0,25	0,38	0,59	0,00
Зараз Ви перебуваєте в закладі допомоги залежним?	-0,49	-0,53	-0,47	-0,49	-0,28	-0,71	0,65	0,05	0,65	0,53	-0,46	-0,34	-0,25	-0,31	-0,20	0,58	0,51	0,13	0,46	-0,28	-0,05	0,25	0,16	0,22	0,22	0,21	0,00

Продовження табл. Г.15

Показники	Схильність до	Алкоголю	Інтернет	Любовна	Наркотична	Ігрова	Нікотинова	Харчова	Міжстатева	Трудоголізм	Телевізійна	Релігійна	Від здорового	Від ліків	бажання	переконання	бажання зміниги	вам було	розслабитися/	підняти настрій	краще спати	Приходять у	Відчуваю адаптацію,	Випивають	Виснажені потреба	Чи відчуваєте Ви	Чи зверталися Ви	ніколи	І раз	періодично	системно	Зараз Ви
Інтроєкспресивність	-0,24	0,30	-0,70	-0,11	-0,36	0,18	0,11	0,00	-0,26	-0,06	0,42	0,02	-0,40	-0,55	0,16	-0,16	0,16	-0,25	0,00	-0,16	0,25	-0,30	-0,16	0,00	0,75	-0,45	0,45	-0,30	0,16	0,37	-0,25	-0,49
Екстраекспресивність	-0,79	-0,06	-0,06	-0,41	0,25	0,00	-0,11	0,19	-0,15	-0,20	-0,26	-0,08	-0,41	-0,10	0,22	-0,72	0,53	-0,05	0,12	-0,09	-0,05	-0,41	-0,09	0,64	-0,05	-0,14	-0,14	-0,12	0,53	-0,07	-0,52	-0,53
Інтросаморегуляція	-0,56	0,11	-0,11	-0,53	-0,22	-0,07	-0,01	0,08	-0,21	0,01	-0,06	-0,24	-0,55	-0,55	-0,12	-0,41	0,47	0,09	0,05	-0,12	0,09	-0,33	-0,12	0,47	0,09	-0,27	0,00	-0,33	0,76	-0,20	-0,36	-0,47
Екстрасаморегуляція	-0,42	0,13	-0,23	-0,55	-0,13	-0,30	0,31	-0,13	0,11	-0,17	0,10	0,16	-0,36	-0,27	0,16	-0,49	0,49	-0,25	0,00	0,16	-0,25	-0,61	0,16	0,37	0,25	-0,45	0,15	-0,30	0,49	0,00	-0,25	-0,49
Інтроемпатія	-0,21	0,28	-0,40	-0,15	0,23	-0,22	0,57	0,51	0,29	-0,59	0,45	0,08	-0,22	-0,13	-0,12	-0,12	0,69	-0,68	-0,23	0,28	-0,06	-0,53	0,28	0,37	-0,06	-0,56	0,19	-0,15	0,28	-0,09	-0,06	-0,28
Екстраемпатія	-0,67	0,22	-0,43	-0,17	0,24	0,00	0,12	0,16	-0,12	-0,41	0,07	0,20	-0,38	-0,16	0,45	-0,60	0,45	-0,44	0,10	-0,08	-0,04	-0,59	-0,08	0,54	0,36	-0,36	0,12	-0,10	0,18	0,24	-0,44	-0,71
Порушення мімічного відображення емоцій	0,64	-0,45	0,31	0,21	0,13	0,23	-0,15	-0,07	0,22	0,37	-0,08	-0,07	0,58	0,62	-0,22	0,22	-0,22	0,33	0,00	0,22	-0,33	0,41	0,22	-0,50	-0,33	0,20	-0,20	0,00	-0,22	0,00	0,33	0,65
Порушення емоційної саморегуляції	0,39	-0,12	0,27	0,33	0,16	0,12	-0,21	-0,54	-0,07	0,33	-0,29	0,37	0,47	0,50	0,43	-0,05	-0,52	0,22	0,36	-0,05	-0,51	0,09	-0,05	-0,22	0,22	0,22	-0,22	0,09	-0,52	0,33	0,22	0,05
Порушення здатності впливати на інших людей	0,64	-0,45	0,31	0,21	0,13	0,23	-0,15	-0,07	0,22	0,37	-0,08	-0,07	0,58	0,62	-0,22	0,22	-0,22	0,33	0,00	0,22	-0,33	0,41	0,22	-0,50	-0,33	0,20	-0,20	0,00	-0,22	0,00	0,33	0,65
Порушення емпатії	0,64	-0,19	0,42	0,25	-0,17	0,05	-0,06	-0,14	0,27	0,31	0,11	-0,26	0,64	0,28	-0,53	0,36	-0,09	0,41	-0,17	0,36	-0,27	0,58	-0,09	-0,41	-0,27	0,41	-0,41	-0,25	-0,09	0,10	0,41	0,53
Здатність до ідентифікації емоцій	-0,69	0,34	-0,29	-0,26	-0,03	-0,23	0,20	0,31	-0,10	-0,46	0,09	-0,05	-0,58	-0,52	0,10	-0,15	0,31	-0,39	-0,14	-0,15	0,47	-0,38	-0,05	0,47	0,08	-0,23	0,28	0,14	0,26	-0,18	-0,39	-0,46
Емоційна фасилітація мислення	-0,68	0,30	-0,20	-0,38	-0,08	-0,30	0,29	0,34	0,01	-0,41	0,09	-0,15	-0,53	-0,47	0,00	-0,10	0,34	-0,35	-0,24	-0,05	0,47	-0,40	0,09	0,42	-0,05	-0,29	0,34	0,19	0,34	-0,30	-0,42	-0,34
Здатність до розуміння емоційної інформації	-0,49	0,29	-0,51	-0,20	-0,22	-0,04	0,28	0,44	0,00	-0,37	0,42	-0,25	-0,42	-0,51	-0,13	0,00	0,38	-0,38	-0,35	0,00	0,58	-0,24	0,00	0,14	0,19	-0,35	0,46	0,00	0,25	0,00	-0,38	-0,25
Здатність до регуляції власних емоційних станів	-0,61	0,41	-0,39	-0,15	-0,05	-0,13	0,38	0,52	0,05	-0,47	0,31	-0,23	-0,32	-0,37	0,01	0,01	0,31	-0,50	-0,35	0,01	0,56	-0,39	0,11	0,27	0,11	-0,41	0,50	0,26	0,11	-0,07	-0,50	-0,31
Здатність до регуляції емоційних станів інших людей	-0,56	0,34	-0,30	-0,14	-0,10	-0,19	0,32	0,57	0,11	-0,54	0,36	-0,32	-0,36	-0,48	-0,26	0,08	0,46	-0,41	-0,45	0,08	0,62	-0,14	-0,05	0,30	-0,09	-0,15	0,27	0,09	0,25	-0,14	-0,35	-0,20
Невротичність	0,79	-0,52	-0,16	0,08	-0,19	0,51	-0,33	-0,12	-0,11	0,59	0,11	-0,08	0,15	0,17	-0,32	0,21	-0,18	0,44	0,15	-0,05	-0,16	0,47	0,08	-0,69	0,04	0,00	0,00	-0,39	0,08	0,06	0,44	0,58
Спонтанна агресивність	0,79	-0,34	0,04	0,22	-0,13	0,43	-0,30	-0,17	-0,14	0,59	-0,01	-0,06	0,28	0,21	-0,24	0,32	-0,37	0,44	0,21	-0,10	-0,19	0,44	0,04	-0,60	0,02	0,06	-0,06	-0,21	-0,10	0,03	0,44	0,51
Депресивність	0,48	0,07	0,38	0,37	-0,18	0,30	-0,38	-0,20	-0,34	0,54	-0,19	-0,27	0,30	-0,09	-0,31	0,33	-0,40	0,58	0,27	-0,22	-0,11	0,49	-0,40	-0,17	0,03	0,33	-0,42	-0,19	-0,04	0,04	0,31	0,13
Роздратованість	0,78	-0,11	-0,25	0,51	0,05	0,17	0,19	-0,01	0,37	-0,07	0,52	0,23	0,59	0,46	-0,11	0,37	-0,11	-0,23	0,20	0,37	-0,23	0,31	0,13	-0,62	0,13	0,05	-0,13	-0,58	0,46	0,49	0,46	0,46
Товарищескість	-0,73	0,00	-0,02	-0,53	-0,16	-0,29	-0,08	-0,10	-0,18	-0,13	-0,31	0,03	-0,65	-0,41	0,28	-0,28	0,00	0,00	0,00	-0,28	0,43	-0,26	0,00	0,32	0,00	0,00	0,26	0,26	0,28	-0,32	-0,43	-0,28
Врівноваженість	-0,56	0,13	0,09	-0,39	-0,22	-0,63	0,21	-0,05	0,21	-0,44	-0,04	0,06	-0,42	-0,37	0,05	0,05	-0,22	-0,36	0,05	0,51	-0,09	0,05	0,22	-0,22	0,22	0,22	0,36	0,05	-0,33	-0,22	-0,05	-0,05
Реактивна агресивність	0,79	-0,05	-0,13	0,35	0,08	0,29	0,15	-0,06	0,14	0,26	0,29	0,15	0,52	0,40	-0,09	0,22	-0,09	-0,05	0,12	0,22	-0,52	0,03	0,22	-0,42	0,19	-0,29	0,00	-0,26	-0,25	0,29	0,43	0,25
Стриманість	-0,18	-0,28	-0,56	-0,59	-0,35	-0,12	0,27	-0,07	0,25	-0,06	0,31	0,13	-0,36	-0,10	0,16	-0,16	0,16	-0,25	-0,30	0,16	0,25	-0,30	0,49	-0,37	0,25	-0,45	0,75	0,00	0,16	0,00	-0,25	0,16
Відкритість	-0,24	-0,17	-0,53	-0,45	-0,40	-0,14	0,21	0,06	0,18	-0,16	0,33	0,01	-0,42	-0,26	0,05	0,05	-0,25	-0,41	0,05	0,58	-0,10	0,33	-0,38	0,17	-0,25	0,75	0,15	0,05	-0,06	-0,25	0,22	0,22
Екстраверсія-інтроверсія	0,46	0,29	-0,17	0,45	0,16	0,00	0,48	0,62	0,42	-0,44	0,68	-0,19	0,39	0,07	-0,63	0,46	-0,46	-0,41	0,46	-0,04	0,15	0,05	-0,06	-0,25	-0,13	-0,13	-0,23	-0,08	0,09	0,38	0,22	0,22
Емоційна лабільність	0,72	0,15	0,04	0,54	-0,12	0,30	-0,25	-0,04	-0,35	0,30	0,07	-0,02	0,08	-0,23	-0,32	0,59	-0,43	0,24	0,26	-0,32	0,07	0,49	-0,32	-0,29	0,07	0,21	-0,21	-0,15	-0,21	-0,03	0,59	0,21
Маскуліність-фемінність	-0,09	0,32	0,00	0,59	0,05	0,20	-0,30	0,27	-0,41	-0,17	-0,06	-0,16	-0,11	-0,29	0,00	0,49	-0,49	0,00	0,00	-0,49	0,75	0,46	-0,49	0,00	0,00	0,45	0,00	0,46	-0,49	0,00	0,00	0,00
Схильність до залежності	1,00	-0,17	-0,15	0,31	-0,12	0,11	0,00	-0,19	0,07	0,17	0,32	0,31	0,14	0,05	-0,30	0,49	-0,21	0,10	0,05	-0,24	0,39	0,05	-0,56	0,03	0,08	-0,08	-0,35	-0,21	0,04	0,83	0,47	
Алкоголю	-0,17	1,00	0,08	0,36	-0,04	-0,44	0,49	-0,07	-0,07	-0,43	0,17	0,11	-0,01	-0,50	0,08	0,42	-0,17	-0,50	-0,03	-0,08	-0,17	-0,35	-0,20	0,47	0,25	-0,15	0,07	0,30	-0,32	-0,02	0,02	-0,58
Інтернет	-0,15	0,08	1,00	-0,23	-0,05	-0,47	-0,01	-0,27	0,10	0,29	-0,64	-0,26	0,25	0,08	-0,17	0,13	-0,27	0,48	0,04	0,07	-0,17	0,04	0,07	0,30	-0,57	0,32	-0,38	0,36	0,15	-0,56	-0,08	0,11
Любовна	0,31	0,36	-0,23	1,00	0,47	0,33	-0,17	0,33	-0,26	-0,46	0,24	0,24	0,15	0,02	0,06	0,31	-0,13	-0,36	0,14	-0,26	0,13	0,37	-0,58	0,12	0,13	0,38	0,01	-0,65	0,41	0,42	-0,19	-0,19
Наркотична	-0,12	-0,04	-0,05	0,47	1,00	0,30	-0,19	0,49	-0,18	-0,43	-0,25	0,31	-0,01	0,49	0,34	-0,34	0,23	-0,36	0,38	-0,22	-0,29	-0,17	-0,09	0,53	-0,29	0,01	-0,43	0,14	-0,21	0,01	0,06	-0,28
Ігрова	0,11	-0,44	-0,47	0,33	0,30	1,00	-0,66	0,29	-0,50	0,31	0,02	-0,18	-0,01	0,23	0,06	-0,43	0,18	0,29	0,36	-0,33	-0,09	0,30	-0,38	-0,15	0,29	0,00	-0,23	-0,47	0,13	0,49	-0,09	-0,06
Нікотинова	0,00	0,49	-0,01	-0,17	-0,19	-0,66	1,00	0,15	0,77	-0,42	0,53	-0,01	0,38	0,07	-0,15	0,36	0,21	-0,65	-0,63	0,70	-0,04	-0,51	0,63	-0,06	-0,53	0,53	0,29	-0,18	-0,06	-0,11	0,08	0,08
Харчова	-0,19	0,07	-0,27	0,33	0,49	0,29	0,15	1,00	0,17	-0,54	0,37	-0,41	0,10	0,16	-0,39	0,06	0,60	-0,41	-0,35	0,17	0,31	0,09	-0,02	0,22	-0,41	-0,10	-0,07	0,04	0,07	0,00	-0,17	0,08
Міжстатева	0,07	-0,07	0,10	-0,26	-0,18	-0,50	0,77	0,17	1,00	-0,30	0,52	-0,22	0,63	0,44	-0,36	0,21	0,38	-0,35	-0,34	0,95	-0,08	-0,10	0,64	-0,35	-0,35	-0,17	0,33	0,15	-0,11	0,04	-0,13	0,54
Трудоголізм	0,17	-0,43	0,29	-0,46	-0,43	0,31	-0,42	-0,54	-0,30	1,00	-0,45	-0,27	0,07	0,04	-0,21	-0,33	0,85	0,84	-0,17	-0,31	0,06	0,10	-0,34	0,19	-0,12	0,02	-0,24	-0,43	-0,09	-0,14	0,17	0,17
Телевізійна	0,32	0,17	-0,64	0,24	-0,25	0,02	0,53	0,37	0,52	-0,45	1,00	-0,11	0,30	-0,05	-0,41	0,32	0,44	-0,55	-0,65	0,57	0,20	0,14	0,08	-0,44	0,24	-0,20	0,33	-0,32	-0,19	0,50	0,15	0,23
Релігійна	0,31	0,11	-0,26	0,24	0,31	-0,18	-0,01	-0,41	-0,22	-0,27	-0,11	1,00	-0,39	-0,02	0,65	0,01	-0,37	-0,43	-0,51	-0,57	-0,27	-0,26	0,01	0,09	0,30	-0,02	0,02	0,33	-0,48	0,02	0,55	-0,

Таблиця Г.16

Результати кореляційного аналізу в групі чоловіків з високим та середнім рівнем складної залежності

Показники	Інтроєкспресивність	Екстраекспресивність	Інтросаморегуляція	Екстрасаморегуляція	Інтроємпатія	Екстраємпатія	Порушення міжчного відображення емоцій	Порушення емоційної саморегуляції	Порушені здатності впливати на інших	Порушення ємпатії	Здатність до ідентифікації емоцій	Емоційна фасілітація мислення	Здатність до розуміння емоційної інформації	Здатність до регуляції власних емоційних станів	Здатність до регуляції емоційних станів інших людей	Невротичність	Спонтанна агресивність	Депресивність	Роздратованість	Товариськість	Врівноваженість	Реактивна агресивність	Стриманість	Відкритість	Екстраверсія-інтроверсія	Емоційна лабільність	Маскулінність-фемінність
Інтроєкспресивність	1,00	0,84	0,69	0,88	0,56	0,49	-0,22	-0,57	-0,22	-0,57	0,29	0,49	0,38	0,43	0,43	-0,14	-0,12	-0,43	-0,32	0,12	0,57	-0,33	0,47	0,47	0,42	-0,56	0,14
Екстраекспресивність	0,84	1,00	0,67	0,80	0,44	0,53	-0,06	-0,48	-0,06	-0,48	0,15	0,36	0,24	0,30	0,39	-0,15	-0,06	-0,25	-0,27	0,11	0,48	-0,38	0,37	0,37	0,50	-0,49	-0,19
Інтросаморегуляція	0,69	0,67	1,00	0,75	0,83	0,75	-0,78	-0,89	-0,78	-0,89	0,82	0,86	0,87	0,88	0,88	-0,76	-0,72	-0,72	-0,78	0,72	0,89	-0,82	0,89	0,89	0,53	-0,83	-0,35
Екстрасаморегуляція	0,88	0,80	0,75	1,00	0,45	0,50	-0,34	-0,67	-0,34	-0,67	0,43	0,60	0,49	0,50	0,50	-0,35	-0,35	-0,33	-0,47	0,38	0,67	-0,44	0,57	0,57	0,53	-0,40	0,00
Інтроємпатія	0,56	0,44	0,83	0,45	1,00	0,75	-0,74	-0,78	-0,74	-0,78	0,77	0,78	0,79	0,82	0,82	-0,65	-0,61	-0,79	-0,60	0,48	0,78	-0,65	0,84	0,84	0,52	-0,88	-0,11
Екстраємпатія	0,49	0,53	0,75	0,50	0,75	1,00	-0,56	-0,78	-0,56	-0,78	0,68	0,70	0,68	0,66	0,77	-0,62	-0,66	-0,69	-0,71	0,55	0,78	-0,85	0,83	0,83	0,27	-0,69	-0,35
Порушення міжчного відображення емоцій	-0,22	-0,06	-0,78	-0,34	-0,74	-0,56	1,00	0,80	1,00	0,80	-0,97	-0,85	-0,97	-0,94	-0,86	0,90	0,91	0,76	0,82	-0,87	-0,80	0,78	-0,88	-0,88	-0,30	0,71	0,32
Порушення емоційної саморегуляції	-0,57	-0,48	-0,89	-0,67	-0,78	-0,78	0,80	1,00	0,80	1,00	-0,90	-0,98	-0,93	-0,91	-0,97	0,87	0,82	0,69	0,93	-0,83	-1,00	0,86	-0,91	-0,91	-0,42	0,69	0,16
Порушенні здатності впливати на інших людей	-0,22	-0,06	-0,78	-0,34	-0,74	-0,56	1,00	0,80	1,00	0,80	-0,97	-0,85	-0,97	-0,94	-0,86	0,90	0,91	0,76	0,82	-0,87	-0,80	0,78	-0,88	-0,88	-0,30	0,71	0,32
Порушення ємпатії	-0,57	-0,48	-0,89	-0,67	-0,78	-0,78	0,80	1,00	0,80	1,00	-0,90	-0,98	-0,93	-0,91	-0,97	0,87	0,82	0,69	0,93	-0,83	-1,00	0,86	-0,91	-0,91	-0,42	0,69	0,16
Здатність до ідентифікації емоцій	0,29	0,15	0,82	0,43	0,77	0,68	-0,97	-0,90	-0,97	-0,90	1,00	0,93	0,99	0,95	0,93	-0,94	-0,95	-0,73	-0,90	0,91	0,90	-0,84	0,93	0,93	0,36	-0,68	-0,25
Емоційна фасілітація мислення	0,49	0,36	0,86	0,60	0,78	0,70	-0,85	-0,98	-0,85	-0,98	0,93	1,00	0,95	0,95	0,96	-0,91	-0,83	-0,72	-0,92	0,85	0,98	-0,82	0,92	0,92	0,41	-0,68	-0,13
Здатність до розуміння емоційної інформації	0,38	0,24	0,87	0,49	0,79	0,68	-0,97	-0,93	-0,97	-0,93	0,99	0,95	1,00	0,98	0,95	-0,93	-0,92	-0,77	-0,91	0,90	0,93	-0,85	0,94	0,94	0,36	-0,74	-0,27
Здатність до регуляції власних емоційних станів	0,43	0,30	0,88	0,50	0,82	0,66	-0,94	-0,91	-0,94	-0,91	0,95	0,95	0,98	1,00	0,95	-0,90	-0,83	-0,85	-0,90	0,85	0,91	-0,85	0,94	0,94	0,30	-0,83	-0,31
Здатність до регуляції емоційних станів інших людей	0,43	0,39	0,88	0,50	0,82	0,77	-0,86	-0,97	-0,86	-0,97	0,93	0,96	0,95	0,95	1,00	-0,92	-0,84	-0,76	-0,93	0,85	0,97	-0,89	0,91	0,91	0,37	-0,78	-0,27
Невротичність	-0,14	-0,15	-0,76	-0,35	-0,65	-0,62	0,90	0,87	0,90	0,87	-0,94	-0,91	-0,93	-0,90	-0,92	1,00	0,93	0,63	0,92	-0,96	-0,87	0,85	-0,86	-0,86	-0,33	0,59	0,39
Спонтанна агресивність	-0,12	-0,06	-0,72	-0,35	-0,61	-0,66	0,91	0,82	0,91	0,82	-0,95	-0,83	-0,92	-0,83	-0,84	0,93	1,00	0,58	0,87	-0,94	-0,82	0,84	-0,84	-0,84	-0,31	0,50	0,33
Депресивність	-0,43	-0,25	-0,72	-0,33	-0,79	-0,69	0,76	0,69	0,76	0,69	-0,73	-0,72	-0,77	-0,85	-0,76	0,63	0,58	1,00	0,69	-0,54	-0,69	0,77	-0,86	-0,86	0,03	0,92	0,39
Роздратованість	-0,32	-0,27	-0,78	-0,47	-0,60	-0,71	0,82	0,93	0,82	0,93	-0,90	-0,92	-0,91	-0,90	-0,93	0,92	0,87	0,69	1,00	-0,93	-0,93	0,93	-0,86	-0,86	-0,13	0,62	0,35
Товариськість	0,12	0,11	0,72	0,38	0,48	0,55	-0,87	-0,83	-0,87	-0,83	0,91	0,85	0,90	0,85	-0,96	-0,94	-0,54	-0,93	1,00	0,83	-0,85	0,79	0,79	0,23	-0,48	-0,42	
Врівноваженість	0,57	0,48	0,89	0,67	0,78	0,78	-0,80	-1,00	-0,80	-1,00	0,90	0,98	0,93	0,91	0,97	-0,87	-0,82	-0,69	-0,93	0,83	1,00	-0,86	0,91	0,91	0,42	-0,69	-0,16
Реактивна агресивність	-0,33	-0,38	-0,82	-0,44	-0,65	-0,85	0,78	0,86	0,78	0,86	-0,84	-0,82	-0,85	-0,85	-0,89	0,85	0,84	0,77	0,93	-0,85	-0,86	1,00	-0,88	-0,88	-0,10	0,73	0,58
Стриманість	0,47	0,37	0,89	0,57	0,84	0,83	-0,88	-0,91	-0,88	-0,91	0,93	0,92	0,94	0,94	0,91	-0,86	-0,84	-0,86	-0,86	0,79	0,91	-0,88	1,00	1,00	0,34	-0,80	-0,36
Відкритість	0,47	0,37	0,89	0,57	0,84	0,83	-0,88	-0,91	-0,88	-0,91	0,93	0,92	0,94	0,94	0,91	-0,86	-0,84	-0,86	-0,86	0,79	0,91	-0,88	1,00	1,00	0,34	-0,80	-0,36
Екстраверсія-інтроверсія	0,42	0,50	0,53	0,53	0,52	0,27	-0,30	-0,42	-0,30	-0,42	0,36	0,41	0,36	0,30	0,37	-0,33	-0,31	0,03	-0,13	0,23	0,42	-0,10	0,34	0,34	1,00	-0,20	0,19
Емоційна лабільність	-0,56	-0,49	-0,83	-0,40	-0,88	-0,69	0,71	0,69	0,71	0,69	-0,68	-0,68	-0,74	-0,83	-0,78	0,59	0,50	0,92	0,62	-0,48	-0,69	0,73	-0,80	-0,80	-0,20	1,00	0,42
Маскулінність-фемінність	0,14	-0,19	-0,35	0,00	-0,11	-0,35	0,32	0,16	0,32	0,16	-0,25	-0,13	-0,27	-0,31	-0,27	0,39	0,33	0,39	0,35	-0,42	-0,16	0,58	-0,36	-0,36	0,19	0,42	1,00
Схильність до залежності	-0,41	-0,49	-0,84	-0,39	-0,82	-0,81	0,72	0,66	0,72	0,66	-0,70	-0,61	-0,73	-0,74	-0,73	0,64	0,66	0,77	0,60	-0,56	-0,66	0,80	-0,81	-0,81	-0,35	0,87	0,59
Алкогольна	-0,03	0,20	-0,46	-0,14	-0,54	-0,38	0,79	0,64	0,79	0,64	-0,79	-0,76	-0,77	-0,79	-0,69	0,77	0,68	0,73	0,70	-0,70	-0,64	0,59	-0,76	-0,76	0,00	0,51	0,17
Інтернет	0,03	-0,20	-0,08	0,20	-0,05	-0,12	-0,06	-0,14	-0,06	-0,14	0,16	0,16	0,10	-0,06	-0,01	-0,06	-0,22	0,39	0,00	0,10	0,14	0,23	-0,04	-0,04	0,46	0,46	0,72
Любовна	0,55	0,41	0,16	0,30	0,43	0,08	0,13	-0,09	0,13	-0,09	-0,10	0,12	-0,05	0,07	0,06	0,18	0,36	-0,22	0,20	-0,38	0,09	0,22	0,11	0,11	0,37	-0,31	0,41
Наркотична	-0,75	-0,80	-0,78	-0,62	-0,65	-0,66	0,38	0,55	0,38	0,55	-0,38	-0,47	-0,47	-0,58	-0,56	0,32	0,25	0,72	0,45	-0,27	-0,55	0,63	-0,62	-0,62	-0,17	0,85	0,48
Ігрова	-0,30	-0,17	0,12	-0,08	0,18	-0,62	-0,31	-0,07	-0,31	-0,07	0,30	0,08	0,22	0,11	0,09	-0,29	-0,45	-0,16	-0,11	0,26	0,07	-0,30	0,36	0,36	0,15	-0,05	-0,44
Нікотинова	0,30	0,21	0,20	0,22	0,29	-0,23	-0,09	0,07	-0,09	0,07	0,00	-0,05	0,03	0,00	-0,08	0,14	0,10	0,14	0,34	-0,21	-0,07	0,35	-0,06	-0,06	0,71	-0,10	0,32
Харчова	0,16	0,10	-0,32	-0,09	-0,33	-0,18	0,51	0,21	0,51	0,21	-0,47	-0,24	-0,41	-0,26	-0,23	0,43	0,56	0,01	0,13	-0,39	-0,21	0,17	-0,35	-0,35	-0,64	0,06	0,16
Міжстатева	0,45	0,66	0,45	0,30	0,56	0,76	-0,04	-0,41	-0,04	-0,41	0,16	0,31	0,20	0,27	0,43	-0,20	-0,08	-0,45	-0,29	0,05	0,41	-0,48	0,43	0,43	0,19	-0,57	-0,30
Трудоголізм	-0,29	-0,56	-0,26	-0,36	-0,04	-0,38	-0,12	0,41	-0,12	0,41	-0,07	-0,28	-0,10	-0,08	-0,34	0,23	0,13	-0,14	0,39	-0,25	-0,41	0,35	-0,09	-0,09	-0,21	0,01	0,03
Телевізійна	-0,46	-0,58	-0,21	-0,56	0,05	-0,45	-0,20	0,33	-0,20	0,33	0,02	-0,23	-0,02	-0,05	-0,18	0,06	0,00	0,09	0,32	-0,11	-0,33	0,34	-0,21	-0,21	0,10	0,03	0,13
Релігійна	0,39	0,31	0,62	0,50	0,32	0,13	-0,57	-0,58	-0,57	-0,58	0,53	0,64	0,60	0,71	0,59	-0,59	-0,39	-0,54	-0,63	0,62	0,58	-0,51	0,54	0,54	0,07	-0,53	-0,34

Від здорового способу життя	0,11	-0,09	0,25	0,43	0,00	0,13	-0,42	-0,54	-0,42	-0,54	0,52	0,57	0,49	0,40	0,40	-0,52	-0,58	-0,04	-0,58	0,64	0,54	-0,33	0,37	0,37	0,14	0,15	0,22
Від ліків	0,15	0,38	-0,02	0,00	0,21	0,04	0,34	0,17	0,34	0,17	-0,32	-0,15	-0,29	-0,18	-0,11	0,23	0,46	0,02	0,36	-0,45	-0,17	0,26	-0,08	-0,08	0,34	-0,15	0,00
бажання спробувати без всяких причин	-0,28	-0,19	-0,35	-0,35	-0,43	0,00	0,32	0,16	0,32	0,16	-0,25	-0,27	-0,27	-0,31	-0,16	0,20	0,08	0,27	-0,04	-0,06	-0,16	-0,05	-0,36	-0,36	-0,57	0,30	0,00
переконання оточуючих/друзів/знайомих	0,58	0,29	0,53	0,40	0,64	0,27	-0,48	-0,60	-0,48	-0,60	0,49	0,66	0,55	0,68	0,62	-0,41	-0,22	-0,68	-0,48	0,29	0,60	-0,34	0,54	0,54	0,14	-0,67	0,19
бажання змінити внутрішній стан	0,07	0,19	0,35	0,53	-0,05	0,18	-0,32	-0,40	-0,32	-0,40	0,39	0,40	0,37	0,27	0,27	-0,49	-0,51	0,08	-0,42	0,60	0,40	-0,34	0,36	0,36	0,38	0,15	-0,25
вам було призначено лікарями як лікування і потім Ви продовжили вживання	0,07	0,19	-0,18	0,00	-0,05	-0,35	0,40	0,32	0,40	0,32	-0,38	-0,34	-0,38	-0,43	-0,34	0,39	0,41	0,61	0,57	-0,48	-0,32	0,60	-0,45	-0,45	0,66	0,32	0,50
інша причина	-0,37	-0,36	-0,27	-0,40	-0,08	-0,13	0,06	0,48	0,06	0,48	-0,21	-0,41	-0,24	-0,21	-0,39	0,26	0,20	-0,15	0,41	-0,32	-0,48	0,20	-0,07	-0,07	-0,29	-0,03	-0,38
розслабитися/відволіктися	0,14	0,38	0,71	0,35	0,53	0,71	-0,63	-0,79	-0,63	-0,79	0,74	0,76	0,73	0,70	0,84	-0,88	-0,77	-0,43	-0,83	0,84	0,79	-0,84	0,72	0,72	0,38	-0,49	-0,50
підняти настрій	0,18	-0,06	-0,11	0,00	-0,13	-0,22	0,10	0,35	0,10	0,35	-0,26	-0,34	-0,21	-0,12	-0,37	0,43	0,33	-0,25	0,32	-0,36	-0,35	0,18	-0,11	-0,11	-0,48	-0,16	-0,16
вимкнути свідомість	-0,37	-0,36	-0,67	-0,40	-0,44	-0,53	0,60	0,48	0,60	0,48	-0,53	-0,46	-0,58	-0,65	-0,51	0,48	0,48	0,78	0,56	-0,52	-0,48	0,73	-0,68	-0,68	0,14	0,74	0,76
Приходить у нормальний /спокійний стан	0,10	0,29	-0,27	0,00	-0,44	-0,13	0,60	0,48	0,60	0,48	-0,63	-0,56	-0,58	-0,47	-0,51	0,59	0,62	0,12	0,41	-0,52	-0,48	0,20	-0,37	-0,37	-0,50	0,10	-0,38
Відчую апатію, знесилення	-0,55	-0,66	-0,71	-0,53	-0,53	-0,35	0,40	0,32	0,40	0,32	-0,31	-0,27	-0,38	-0,43	-0,34	0,25	0,22	0,43	0,18	-0,21	-0,32	0,37	-0,45	-0,45	-0,47	0,66	0,50
Виникають симптоми певних відхилень у стані здоров'я	-0,28	-0,19	0,35	-0,35	0,53	0,35	-0,63	-0,32	-0,63	-0,32	0,55	0,36	0,53	0,55	0,54	-0,59	-0,53	-0,55	-0,44	0,48	0,32	-0,52	0,45	0,45	0,00	-0,60	-0,50
Виникає потреба продовжити вживання засобів	0,55	0,38	0,35	0,71	0,21	0,00	-0,16	-0,32	-0,16	-0,32	0,22	0,31	0,23	0,16	0,14	-0,10	-0,16	0,16	-0,04	0,12	0,32	0,10	0,18	0,18	0,76	0,08	0,50
Чи відчуваєте Ви потребу, що Вам необхідна допомога?	0,22	0,60	0,11	0,00	0,13	0,22	0,35	0,10	0,35	0,10	-0,32	-0,21	-0,26	-0,17	-0,02	0,22	0,36	0,02	0,18	-0,32	-0,10	-0,03	-0,14	-0,14	0,12	-0,27	-0,32
Чи зверталися Ви за консультацією до фахівців?	0,18	0,48	0,22	0,34	-0,13	0,45	0,10	-0,10	0,10	-0,10	-0,03	-0,04	-0,02	-0,05	0,02	-0,03	-0,13	-0,02	-0,18	0,15	0,10	-0,41	0,14	0,14	-0,12	-0,05	-0,63
ніколи	0,22	0,60	0,45	0,34	0,13	0,56	-0,10	-0,35	-0,10	-0,35	0,17	0,26	0,21	0,27	0,37	-0,34	-0,22	-0,31	-0,44	0,36	0,35	-0,63	0,37	0,37	-0,06	-0,38	-0,79
періодично	0,69	0,19	0,35	0,53	0,43	0,18	-0,32	-0,40	-0,32	-0,40	0,32	0,40	0,37	0,39	0,27	-0,05	-0,14	-0,45	-0,22	0,06	0,40	-0,10	0,36	0,36	0,09	-0,36	0,50
системно проходжу конкретні курси	-0,69	-0,76	-0,71	-0,71	-0,43	-0,71	0,32	0,63	0,32	0,63	-0,39	-0,54	-0,47	-0,55	-0,57	0,39	0,33	0,63	0,61	-0,42	-0,63	0,73	-0,63	-0,63	0,00	0,64	0,50
Зараз Ви перебуваєте в закладі допомоги залежним?	0,18	0,48	0,22	0,34	-0,13	0,45	0,10	-0,10	0,10	-0,10	-0,03	-0,04	-0,02	-0,05	0,02	-0,03	-0,13	-0,02	-0,18	0,15	0,10	-0,41	0,14	0,14	-0,12	-0,05	-0,63

Продовження табл. Г.16

Показники	Схильність до	Алкогольна	Інтернет	Любовна	Наркотична	Ігрова	Нікотинова	Харчова	Міжстатева	Трудоголізм	Телевізійна	Релігійна	Від здорового	Від ліків	бажання	переконання	бажання змінити	вам було	інша причина	розслабитися/	підняти настрій	вимкнути	Приходить у	Відчуваю апатію,	Випиєність	Випиєність	Чи відчуваєте Ви	Чи зверталися Ви	ніколи	періодично	системно	Зараз Ви
Інтроєкспресивність	-0.41	-0.03	0.03	0.55	-0.75	-0.30	0.30	0.16	0.45	-0.29	-0.46	0.39	0.11	0.15	-0.28	0.58	0.07	0.07	-0.37	0.14	0.18	-0.37	0.10	-0.55	-0.28	0.55	0.22	0.18	0.22	0.69	-0.69	0.18
Екстраекспресивність	-0.49	0.20	-0.20	0.41	-0.80	-0.17	0.21	0.10	0.66	-0.56	-0.58	0.31	-0.09	0.38	-0.19	0.29	0.19	0.19	-0.36	0.38	-0.06	-0.36	0.29	-0.66	-0.19	0.38	0.60	0.48	0.60	0.19	-0.76	0.48
Інтросаморегуляція	-0.84	-0.46	-0.08	0.16	-0.78	0.12	0.20	-0.32	0.45	-0.26	-0.21	0.62	0.25	-0.02	-0.35	0.53	0.35	-0.18	-0.27	0.71	-0.11	-0.67	-0.27	-0.71	0.35	0.35	0.11	0.22	0.45	0.35	-0.71	0.22
Екстрасаморегуляція	-0.39	-0.14	0.20	0.30	-0.62	-0.08	0.22	-0.09	0.30	-0.36	-0.56	0.50	0.43	0.00	-0.35	0.40	0.53	0.00	-0.40	0.35	0.00	-0.40	0.00	-0.53	-0.35	0.71	0.00	0.34	0.34	0.53	-0.71	0.34
Інтроемпатія	-0.82	-0.54	-0.05	0.43	-0.65	0.18	0.29	-0.33	0.56	-0.04	0.05	0.32	0.00	0.21	-0.43	0.64	-0.05	-0.05	-0.08	0.53	-0.13	-0.44	-0.44	-0.53	0.53	0.21	0.13	-0.13	0.13	0.43	-0.43	-0.13
Екстраемпатія	-0.81	-0.38	-0.12	0.08	-0.66	0.42	-0.23	-0.18	0.76	-0.38	-0.45	0.13	0.13	0.04	0.00	0.27	0.18	-0.35	-0.13	0.71	-0.22	-0.53	-0.13	-0.35	0.35	0.00	0.22	0.45	0.56	0.18	-0.71	0.45
Порушення мімічного відображення емоцій	0.72	0.79	-0.06	0.13	0.38	-0.31	-0.09	0.51	-0.04	-0.12	-0.20	-0.57	-0.42	0.34	0.32	-0.48	-0.32	0.40	0.06	-0.63	0.10	0.60	0.60	0.40	-0.63	-0.16	0.35	0.10	-0.10	-0.32	0.32	0.10
Порушення емоційної саморегуляції	0.66	0.64	-0.14	-0.09	0.55	-0.07	0.07	0.21	-0.41	0.41	0.33	-0.58	-0.54	0.17	0.16	-0.60	-0.40	0.32	0.48	-0.79	0.35	0.48	0.48	0.32	-0.32	-0.32	0.10	-0.10	-0.35	-0.40	0.63	-0.10
Порушення здатності впливати на інших людей	0.72	0.79	-0.06	0.13	0.38	-0.31	-0.09	0.51	-0.04	-0.12	-0.20	-0.57	-0.42	0.34	0.32	-0.48	-0.32	0.40	0.06	-0.63	0.10	0.60	0.60	0.40	-0.63	-0.16	0.35	0.10	-0.10	-0.32	0.32	0.10
Порушення емпатії	0.66	0.64	-0.14	-0.09	0.55	-0.07	0.07	0.21	-0.41	0.41	0.33	-0.58	-0.54	0.17	0.16	-0.60	-0.40	0.32	0.48	-0.79	0.35	0.48	0.48	0.32	-0.32	-0.32	0.10	-0.10	-0.35	-0.40	0.63	-0.10
Здатність до ідентифікації емоцій	-0.70	-0.79	0.16	-0.10	-0.38	0.30	0.00	-0.47	0.16	-0.07	0.02	0.53	0.52	-0.32	-0.25	0.49	0.39	-0.38	-0.21	0.74	-0.26	-0.53	-0.63	-0.31	0.55	0.22	-0.32	-0.03	0.17	0.32	-0.39	-0.03
Емоційна фасілітація мислення	-0.61	-0.76	0.16	0.12	-0.47	0.08	-0.05	-0.24	0.31	-0.28	-0.23	0.64	0.57	-0.15	-0.27	0.66	0.40	-0.34	-0.41	0.76	-0.34	-0.46	-0.56	-0.27	0.36	0.31	-0.21	-0.04	0.26	0.40	-0.54	-0.04
Здатність до розуміння емоційної інформації	-0.73	-0.77	0.10	-0.05	-0.47	0.22	0.03	-0.41	0.20	-0.10	-0.02	0.60	0.49	-0.29	-0.27	0.55	0.37	-0.38	-0.24	0.73	-0.21	-0.58	-0.58	-0.38	0.53	0.23	-0.26	-0.02	0.21	0.37	-0.47	-0.02
Здатність до регуляції власних емоційних станів	-0.74	-0.79	-0.06	0.07	-0.58	0.11	0.00	-0.26	0.27	-0.08	-0.05	0.71	0.40	-0.18	-0.31	0.68	0.27	-0.43	-0.21	0.70	-0.12	-0.65	-0.47	-0.43	0.55	0.16	-0.17	-0.05	0.27	0.39	-0.55	-0.05
Здатність до регуляції емоційних станів інших людей	-0.73	-0.69	-0.01	0.06	-0.56	0.09	-0.08	-0.23	0.43	-0.34	-0.18	0.59	0.40	-0.11	-0.16	0.62	0.27	-0.34	-0.39	0.84	-0.37	-0.51	-0.51	-0.34	0.54	0.14	-0.02	0.02	0.37	0.27	-0.57	0.02
Невротичність	0.64	0.77	-0.06	0.18	0.32	-0.29	0.14	0.43	-0.20	0.23	0.06	-0.59	-0.52	0.23	0.20	-0.41	-0.49	0.39	0.26	-0.88	0.43	0.48	0.59	0.25	-0.59	-0.10	0.22	-0.03	-0.34	-0.05	0.39	-0.03
Спонтанна агресивність	0.66	0.68	-0.22	0.36	0.25	-0.45	0.10	0.56	-0.08	0.13	0.00	-0.39	-0.38	0.46	0.08	-0.22	-0.51	0.41	0.20	-0.77	0.33	0.48	0.62	0.22	-0.53	-0.16	0.36	-0.13	-0.22	-0.14	0.33	-0.13
Дисперсивність	0.77	0.73	0.39	-0.22	0.72	-0.16	0.14	0.01	-0.45	-0.14	0.09	-0.54	-0.04	0.02	0.27	-0.68	-0.08	0.61	-0.15	-0.43	-0.25	0.78	0.12	0.43	-0.55	0.16	0.02	-0.02	-0.31	-0.45	0.63	-0.02
Роздратованість	0.60	0.70	0.00	0.20	0.45	-0.11	0.34	0.13	-0.29	0.39	0.32	-0.63	-0.58	0.36	-0.04	-0.48	-0.42	0.57	0.41	-0.83	0.32	0.56	0.41	0.18	-0.44	0.18	-0.18	-0.44	-0.22	0.61	-0.18	
Товарищівність	-0.56	-0.70	0.10	-0.38	-0.27	0.26	-0.21	-0.39	0.05	-0.25	-0.11	0.62	0.64	-0.45	-0.06	0.29	0.60	-0.48	-0.32	0.84	-0.36	-0.52	-0.52	-0.21	0.48	0.12	-0.32	0.15	0.36	0.06	-0.42	0.15
Врівноваженість	-0.66	-0.64	0.14	0.09	-0.55	0.07	-0.07	-0.21	0.41	-0.41	-0.33	0.58	0.54	-0.17	-0.16	0.60	0.40	-0.32	-0.48	0.79	-0.35	-0.48	-0.48	-0.32	0.32	0.10	0.10	0.35	0.40	-0.63	0.10	
Реактивна агресивність	0.80	0.59	0.23	0.22	0.63	-0.30	0.35	0.17	-0.48	0.35	0.34	-0.51	-0.33	0.26	-0.05	-0.34	-0.34	0.60	0.20	-0.84	0.18	0.73	0.20	0.37	-0.52	0.10	-0.03	-0.41	-0.63	-0.10	0.73	-0.41
Стриманість	-0.81	-0.76	-0.04	0.11	-0.62	0.36	-0.06	-0.35	0.43	-0.09	-0.21	0.54	0.37	-0.08	-0.36	0.54	0.36	-0.45	-0.07	0.72	-0.11	-0.68	-0.37	-0.45	0.45	0.18	-0.14	0.14	0.37	0.36	-0.63	0.14
Відкритість	-0.81	-0.76	-0.04	0.11	-0.62	0.36	-0.06	-0.35	0.43	-0.09	-0.21	0.54	0.37	-0.08	-0.36	0.54	0.36	-0.45	-0.07	0.72	-0.11	-0.68	-0.37	-0.45	0.45	0.18	-0.14	0.14	0.37	0.36	-0.63	0.14
Екстраверсія-інтроверсія	-0.35	0.00	0.46	0.37	-0.17	0.15	0.71	-0.64	0.19	-0.21	0.10	0.07	0.14	0.34	-0.57	0.14	0.38	0.66	-0.29	0.38	-0.48	0.14	-0.50	-0.47	0.00	0.76	0.12	-0.12	-0.06	0.09	0.00	-0.12
Емоційна лабільність	0.87	0.51	0.46	-0.31	0.85	-0.05	-0.10	0.06	-0.57	0.01	0.03	-0.53	0.15	-0.15	0.30	-0.67	0.15	0.32	-0.03	-0.49	-0.16	0.74	0.10	0.66	-0.60	0.08	-0.27	-0.05	-0.38	-0.36	0.64	-0.05
Маскулінність-фемінність	0.59	0.17	0.72	0.41	0.48	-0.44	0.32	0.16	-0.30	0.03	0.13	-0.34	0.22	0.00	0.00	0.19	-0.25	0.50	-0.38	-0.50	-0.16	0.76	-0.38	0.50	-0.50	0.50	-0.32	-0.63	-0.79	0.50	0.50	-0.63
Схильність до залежності	1.00	0.37	0.36	-0.04	0.78	-0.45	-0.13	0.41	-0.58	0.05	0.02	-0.29	0.14	-0.08	0.26	-0.27	-0.09	0.24	-0.14	-0.63	-0.02	0.74	0.11	0.74	-0.63	0.04	-0.29	-0.34	-0.51	-0.09	0.59	-0.34
Алкогольна	0.37	1.00	-0.03	-0.07	0.14	-0.23	0.22	0.21	-0.02	-0.24	-0.05	-0.57	-0.48	0.17	0.38	-0.61	-0.25	0.59	-0.08	-0.46	0.07	0.43	0.52	-0.02	-0.46	0.01	0.53	0.31	0.00	-0.32	0.21	0.31
Інтернет	0.36	-0.03	1.00	-0.04	0.56	0.04	0.30	-0.40	-0.44	-0.05	0.09	-0.24	0.66	-0.33	-0.06	-0.09	0.39	0.39	-0.42	-0.06	-0.43	0.58	-0.66	0.39	-0.40	0.72	-0.61	-0.34	-0.61	0.31	0.43	-0.34
Любовна	-0.04	-0.07	-0.04	1.00	-0.32	-0.31	0.40	0.22	0.43	-0.08	-0.09	0.07	0.30	0.76	-0.59	0.62	0.34	0.37	0.02	-0.21	0.09	0.13	0.02	-0.20	-0.21	0.32	-0.28	-0.41	-0.18	0.45	-0.11	-0.41
Наркотична	0.78	0.14	0.56	-0.32	1.00	0.04	-0.06	-0.13	-0.67	0.21	0.37	-0.49	0.24	-0.23	0.21	-0.48	0.04	0.25	0.02	-0.38	-0.29	0.78	-0.32	0.78	-0.23	-0.01	-0.50	-0.42	-0.63	-0.31	0.87	-0.42
Ігрова	-0.45	-0.23	0.04	-0.31	0.04	1.00	-0.07	-0.71	0.13	0.29	0.09	-0.33	0.00	-0.03	-0.21	-0.48	0.37	-0.19	0.58	0.28	-0.05	-0.26	-0.10	-0.15	0.28	-0.09	-0.17	0.38	0.18	-0.32	0.02	0.38
Нікотинова	-0.13	0.22	0.30	0.40	-0.06	-0.07	1.00	-0.30	0.33	0.56	-0.03	-0.22	0.26	-0.60	0.10	-0.07	0.76	0.06	-0.25	0.10	0.17	-0.28	-0.54	-0.03	0.64	0.05	-0.39	-0.47	0.26	0.32	-0.39	
Харчова	0.41	0.21	-0.40	0.22	-0.13	-0.71	-0.50	1.00	0.19	-0.29	-0.46	0.11	-0.18	0.10	0.46	0.29	-0.48	-0.27	-0.24	-0.32	0.26	0.06	0.55	0.35	-0.32	-0.40	0.29	0.02	0.16	0.16	-0.27	0.02
Міжстатева	-0.38	-0.02	-0.44	0.43	-0.67	0.13	-0.21	0.19	1.00	-0.49	-0.52	-0.03	-0.36	0.58	0.00	0.25	-0.18	-0.07	-0.07	0.47	-0.21	-0.29	0.23	-0.31	0.21	-0.21	0.71	0.39	0.65	-0.07	-0.63	0.39
Трудоголізм	0.05	-0.24	-0.05	0.08	0.21	0.29	0.33	-0.29	-0.49	1.00	0.66	-0.09	-0.24	-0.05	-0.48	-0.01	-0.24	-0.08	-0.58	0.65	-0.13	-0.01	-0.08	-0.14	-0.07	-0.46	-0.41	-0.56	0.22	0.44	-0.41	
Телевізійна	0.02	-0.05	0.09	-0.09	0.37	0.09	0.56	-0.46	-0.52	0.66	1.00	-0.17	-0.29	-0.08	-0.24	-0.07	-0.36	0.33	0.36	-0.30	0.12	0.20	-0.43	-0.07	0.49	-0.06	-0.21	-0.63	-0.65	-0.07	0.73	-0.63
Релігійна	-0.29	-0.57	-0.24	0.07	-0.49	-0.33	-0.03	0.11	-0.03	-0.09	-0.17	1.00	0.39	-0.13	-0.34	0.66	0.36	-0.40	-0.25	0.42	0.10	-0.60	-0.08	-0.40	0.17	0.17	-0.15	-0.04	0.33	0.29	-0.54	-0.04
Від здорового способу життя	0.14	-0																														

переконання оточуючих/друзів/знайомих	-0,27	-0,61	-0,09	0,62	-0,48	-0,48	0,10	0,29	0,25	-0,01	-0,07	0,66	0,17	0,17	-0,38	1,00	-0,19	-0,19	-0,29	0,19	0,06	-0,29	-0,29	-0,19	0,19	0,19	-0,06	-0,48	-0,06	0,66	-0,38	-0,48
бажання змінити внутрішній стан	-0,09	-0,25	0,39	-0,34	0,04	0,37	-0,07	-0,48	-0,18	-0,24	-0,36	0,36	0,72	-0,27	-0,25	-0,19	1,00	-0,13	-0,19	0,50	-0,32	-0,19	-0,19	-0,13	-0,25	0,50	-0,40	0,40	0,32	-0,13	-0,25	0,40
вам було призначено лікарями як лікування і потім Ви продовжили вживання	0,24	0,59	0,39	0,37	0,25	-0,19	0,76	-0,27	-0,07	-0,08	0,33	-0,40	-0,29	0,46	-0,25	-0,19	-0,13	1,00	-0,19	-0,25	-0,32	0,66	-0,19	-0,13	-0,25	0,50	0,32	-0,32	-0,40	-0,13	0,50	-0,32
інша причина	-0,14	-0,08	-0,42	0,02	0,02	0,58	0,06	-0,24	-0,07	0,80	0,36	-0,25	-0,52	0,23	-0,38	-0,29	-0,19	-0,19	1,00	-0,38	0,60	-0,29	0,36	-0,19	0,19	-0,38	-0,06	0,06	-0,06	-0,19	0,19	0,06
розслабитися/ відволіктися	-0,63	-0,46	-0,06	-0,21	-0,38	0,28	-0,25	-0,32	0,47	-0,58	-0,30	0,42	0,36	-0,03	0,00	0,19	0,50	-0,25	-0,38	1,00	-0,63	-0,38	-0,38	-0,25	0,50	0,00	0,16	0,32	0,63	-0,25	-0,50	0,32
підняти настрої	-0,02	0,07	-0,43	0,09	-0,29	-0,05	0,10	0,26	-0,21	0,65	0,12	0,10	-0,35	-0,12	-0,16	0,06	-0,32	-0,32	0,60	-0,63	1,00	-0,48	0,60	-0,32	-0,16	-0,16	-0,10	0,10	-0,10	0,40	-0,16	0,10
вимкнути свідомість	0,74	0,43	0,58	0,13	0,78	-0,26	0,17	0,06	-0,29	-0,13	0,20	-0,60	0,02	0,17	0,19	-0,29	-0,19	0,66	-0,29	-0,38	-0,48	1,00	-0,29	0,66	-0,38	0,19	-0,06	-0,48	-0,60	-0,19	0,76	-0,48
Приходить у нормальний /спокійний стан	0,11	0,52	-0,66	0,02	-0,32	-0,10	-0,28	0,55	0,23	-0,01	-0,43	-0,08	-0,52	0,23	0,19	-0,29	-0,19	-0,19	0,36	-0,38	0,60	-0,29	1,00	-0,19	-0,38	-0,38	0,48	0,60	0,48	-0,19	-0,38	0,60
Відчуваю апатію, знесилення	0,74	-0,02	0,39	-0,20	0,78	-0,15	-0,54	0,35	-0,31	-0,08	-0,07	-0,40	0,31	-0,23	0,50	-0,19	-0,13	-0,13	-0,19	-0,25	-0,32	0,66	-0,19	1,00	-0,25	-0,25	-0,40	-0,32	-0,40	-0,13	0,50	-0,32
Виникають симптоми певних відхилень у стані здоров'я	-0,63	-0,46	-0,40	-0,21	-0,23	0,28	-0,03	-0,32	0,21	0,14	0,49	0,17	-0,25	-0,03	0,00	0,19	-0,25	-0,25	0,19	0,50	-0,16	-0,38	-0,38	-0,25	1,00	-0,50	0,16	-0,16	0,16	-0,25	0,00	-0,16
Виникає потреба продовжити вживання засобів	0,04	0,01	0,72	0,32	-0,01	-0,09	0,64	-0,40	-0,21	-0,07	-0,06	0,17	0,49	-0,03	-0,50	0,19	0,50	0,50	-0,38	0,00	-0,16	0,19	-0,38	-0,25	-0,50	1,00	-0,32	-0,16	-0,32	0,50	0,00	-0,16
Чи відчуваєте Ви потребу, що Вам необхідна допомога?	-0,29	0,53	-0,61	0,28	-0,50	-0,17	0,05	0,29	0,71	-0,46	-0,21	-0,15	-0,73	0,63	0,16	-0,06	-0,40	0,32	-0,06	0,16	-0,10	-0,06	0,48	-0,40	0,16	-0,32	1,00	0,35	0,55	-0,40	-0,32	0,35
Чи зверталися Ви за консультацією до фахівців?	-0,34	0,31	-0,34	-0,41	-0,42	0,38	-0,39	0,02	0,39	-0,41	-0,63	-0,04	-0,04	-0,12	0,32	-0,48	0,40	-0,32	0,06	0,32	0,10	-0,48	0,60	-0,32	-0,16	-0,16	0,35	1,00	0,80	-0,32	-0,63	1,00
ніколи	-0,51	0,00	-0,61	-0,18	-0,63	0,18	-0,47	0,16	0,65	-0,56	-0,65	0,33	-0,09	0,17	0,16	-0,06	0,32	-0,40	-0,06	0,63	-0,10	-0,60	0,48	-0,40	0,16	-0,32	0,55	0,80	1,00	-0,40	-0,79	0,80
періодично	-0,09	-0,32	0,31	0,45	-0,31	-0,32	0,26	0,16	-0,07	0,22	-0,07	0,29	0,31	-0,23	-0,25	0,66	-0,13	-0,13	-0,19	-0,25	0,40	-0,19	-0,19	-0,13	-0,25	0,50	-0,40	-0,32	-0,40	1,00	-0,25	-0,32
системно проходжу конкретні курси	0,59	0,21	0,43	-0,11	0,87	0,02	0,32	-0,27	-0,63	0,44	0,73	-0,54	-0,11	-0,03	0,00	-0,38	-0,25	0,50	0,19	-0,50	-0,16	0,76	-0,38	0,50	0,00	0,00	-0,32	-0,63	-0,79	-0,25	1,00	-0,63
Зараз Ви перебуваєте в закладі допомоги залежним?	-0,34	0,31	-0,34	-0,41	-0,42	0,38	-0,39	0,02	0,39	-0,41	-0,63	-0,04	-0,04	-0,12	0,32	-0,48	0,40	-0,32	0,06	0,32	0,10	-0,48	0,60	-0,32	-0,16	-0,16	0,35	1,00	0,80	-0,32	-0,63	1,00

Таблиця Г.17

Результати кореляційного аналізу в групі чоловіків зі складною залежністю, рівень якої коливається

Показники	Інтроекспресивність	Екстраекспресивність	Інтросаморегуляція	Екстрасаморегуляція	Інтроемпатія	Екстраемпатія	Порушення мімічного відображення емоцій	Порушення емоційної саморегуляції	Порушенні здатності впливати на інших	Порушення емпатії	Здатність до ідентифікації емоцій	Емоційна фасилітація мислення	Здатність до розуміння емоційної інформації	Здатність до регуляції власних емоційних станів	Здатність до регуляції емоційних станів інших людей	Невротичність	Спонтанна агресивність	Депресивність	Роздратованість	Товариськість	Врівноваженість	Реактивна агресивність	Стриманість	Відкритість	Екстраверсія-інтроверсія	Емоційна лабільність	Маскулінність-фемінність
Інтроекспресивність	1,00	0,57	0,62	0,67	0,66	0,47	-0,53	-0,50	-0,53	-0,36	0,51	0,47	0,51	0,55	0,53	-0,50	-0,42	-0,34	-0,35	0,32	0,27	-0,38	0,36	0,50	-0,09	-0,31	-0,25
Екстраекспресивність	0,57	1,00	0,57	0,53	0,48	0,34	-0,38	-0,33	-0,38	-0,36	0,43	0,43	0,43	0,44	0,41	-0,25	-0,26	-0,25	-0,23	0,05	0,17	-0,28	0,31	0,34	-0,21	-0,25	-0,04
Інтросаморегуляція	0,62	0,57	1,00	0,73	0,70	0,65	-0,62	-0,71	-0,62	-0,50	0,69	0,69	0,60	0,66	0,64	-0,62	-0,62	-0,28	-0,48	0,20	0,33	-0,45	0,33	0,41	-0,38	-0,23	0,00
Екстрасаморегуляція	0,67	0,53	0,73	1,00	0,70	0,53	-0,48	-0,73	-0,48	-0,40	0,50	0,50	0,45	0,54	0,58	-0,56	-0,62	-0,41	-0,49	0,39	0,31	-0,49	0,30	0,39	-0,12	-0,35	0,01
Інтроемпатія	0,66	0,48	0,70	0,70	1,00	0,69	-0,68	-0,72	-0,68	-0,51	0,67	0,67	0,64	0,68	0,76	-0,62	-0,63	-0,54	-0,62	0,50	0,43	-0,59	0,38	0,46	-0,34	-0,44	-0,14
Екстраемпатія	0,47	0,34	0,65	0,53	0,69	1,00	-0,77	-0,60	-0,77	-0,67	0,71	0,75	0,71	0,69	0,73	-0,67	-0,66	-0,51	-0,52	0,38	0,50	-0,58	0,54	0,61	-0,44	-0,42	-0,31
Порушення мімічного відображення емоцій	-0,53	-0,38	-0,62	-0,48	-0,68	-0,77	1,00	0,54	1,00	0,75	-0,87	-0,85	-0,86	-0,88	-0,84	0,78	0,74	0,61	0,63	-0,55	-0,56	0,61	-0,54	-0,61	0,36	0,51	0,34
Порушення емоційної саморегуляції	-0,50	-0,33	-0,71	-0,73	-0,72	-0,60	0,54	1,00	0,54	0,63	-0,74	-0,75	-0,70	-0,75	-0,81	0,66	0,66	0,58	0,70	-0,55	-0,55	0,66	-0,35	-0,40	0,21	0,48	0,04
Порушенні здатності впливати на інших людей	-0,53	-0,38	-0,62	-0,48	-0,68	-0,77	1,00	0,54	1,00	0,75	-0,87	-0,85	-0,86	-0,88	-0,84	0,78	0,74	0,61	0,63	-0,55	-0,56	0,61	-0,54	-0,61	0,36	0,51	0,34
Порушення емпатії	-0,36	-0,36	-0,50	-0,40	-0,51	-0,67	0,75	0,63	0,75	1,00	-0,90	-0,92	-0,89	-0,89	-0,81	0,72	0,69	0,75	0,75	-0,58	-0,81	0,76	-0,61	-0,63	0,41	0,58	0,24
Здатність до ідентифікації емоцій	0,51	0,43	0,69	0,50	0,67	0,71	-0,87	-0,74	-0,87	-0,90	1,00	0,98	0,95	0,96	0,88	-0,81	-0,76	-0,68	-0,74	0,52	0,70	-0,70	0,55	0,60	-0,32	-0,54	-0,22
Емоційна фасилітація мислення	0,47	0,43	0,69	0,50	0,67	0,75	-0,85	-0,75	-0,85	-0,92	0,98	1,00	0,95	0,96	0,91	-0,80	-0,74	-0,66	-0,73	0,53	0,71	-0,69	0,56	0,61	-0,37	-0,52	-0,22
Здатність до розуміння емоційної інформації	0,51	0,43	0,60	0,45	0,64	0,71	-0,86	-0,70	-0,86	-0,89	0,95	0,95	1,00	0,96	0,90	-0,78	-0,70	-0,72	-0,73	0,57	0,74	-0,70	0,61	0,64	-0,28	-0,60	-0,31
Здатність до регуляції власних емоційних станів	0,55	0,44	0,66	0,54	0,68	0,69	-0,88	-0,75	-0,88	-0,89	0,96	0,96	0,96	1,00	0,93	-0,82	-0,75	-0,72	-0,77	0,63	0,75	-0,74	0,60	0,65	-0,29	-0,60	-0,28
Здатність до регуляції емоційних станів інших людей	0,53	0,41	0,64	0,58	0,76	0,73	-0,84	-0,81	-0,84	-0,81	0,88	0,91	0,90	0,93	1,00	-0,83	-0,75	-0,66	-0,72	0,67	0,70	-0,70	0,48	0,55	-0,26	-0,57	-0,21
Невротичність	-0,50	-0,25	-0,62	-0,56	-0,62	-0,67	0,78	0,66	0,78	0,72	-0,81	-0,80	-0,78	-0,82	-0,83	1,00	0,93	0,59	0,69	-0,64	-0,68	0,70	-0,47	-0,55	0,08	0,49	0,22
Спонтанна агресивність	-0,42	-0,26	-0,62	-0,62	-0,63	-0,66	0,74	0,66	0,74	0,69	-0,76	-0,74	-0,70	-0,75	-0,75	0,93	1,00	0,64	0,73	-0,67	-0,63	0,72	-0,47	-0,56	0,19	0,55	0,25
Депресивність	-0,34	-0,25	-0,28	-0,41	-0,54	-0,51	0,61	0,58	0,61	0,75	-0,68	-0,66	-0,72	-0,72	-0,66	0,59	0,64	1,00	0,88	-0,79	-0,75	0,87	-0,76	-0,74	0,28	0,90	0,52
Роздратованість	-0,35	-0,23	-0,48	-0,49	-0,62	-0,52	0,63	0,70	0,63	0,75	-0,74	-0,73	-0,73	-0,77	-0,72	0,69	0,73	0,88	1,00	-0,80	-0,75	0,85	-0,65	-0,61	0,30	0,80	0,35
Товариськість	0,32	0,05	0,20	0,39	0,50	0,38	-0,55	-0,55	-0,55	-0,58	0,52	0,53	0,57	0,63	0,67	-0,64	-0,67	-0,79	-0,80	1,00	0,63	-0,73	0,53	0,53	-0,12	-0,74	-0,40
Врівноваженість	0,27	0,17	0,33	0,31	0,43	0,50	-0,56	-0,55	-0,56	-0,81	0,70	0,71	0,74	0,75	0,70	-0,68	-0,63	-0,75	-0,75	0,63	1,00	-0,82	0,69	0,64	-0,25	-0,67	-0,46
Реактивна агресивність	-0,38	-0,28	-0,45	-0,49	-0,59	-0,58	0,61	0,66	0,61	0,76	-0,70	-0,69	-0,70	-0,74	-0,70	0,72	0,72	0,87	0,85	-0,73	-0,82	1,00	-0,67	-0,67	0,44	0,73	0,42
Стриманість	0,36	0,31	0,33	0,30	0,38	0,54	-0,54	-0,35	-0,54	-0,61	0,55	0,56	0,61	0,60	0,48	-0,47	-0,47	-0,76	-0,65	0,53	0,69	-0,67	1,00	0,93	-0,22	-0,71	-0,69
Відкритість	0,50	0,34	0,41	0,39	0,46	0,61	-0,61	-0,40	-0,61	-0,63	0,60	0,61	0,64	0,65	0,55	-0,55	-0,56	-0,74	-0,61	0,53	0,64	-0,67	0,93	1,00	-0,24	-0,66	-0,67
Екстраверсія-інтроверсія	-0,09	-0,21	-0,38	-0,12	-0,34	-0,44	0,36	0,21	0,36	0,41	-0,32	-0,37	-0,28	-0,29	-0,26	0,08	0,19	0,28	0,30	-0,12	-0,25	0,44	-0,22	-0,24	1,00	0,13	0,16
Емоційна лабільність	-0,31	-0,22	-0,23	-0,35	-0,44	-0,42	0,51	0,48	0,51	0,58	-0,54	-0,52	-0,60	-0,60	-0,57	0,49	0,55	0,90	0,80	-0,74	-0,67	0,73	-0,71	-0,66	0,13	1,00	0,57
Маскулінність-фемінність	-0,25	-0,04	0,00	0,01	-0,14	-0,31	0,34	0,04	0,34	0,24	-0,22	-0,22	-0,31	-0,28	-0,21	0,22	0,25	0,52	0,35	-0,40	-0,46	0,42	-0,69	-0,67	0,16	0,57	1,00
Схильність до залежності	-0,36	-0,32	-0,31	-0,33	-0,49	-0,54	0,61	0,37	0,61	0,61	-0,55	-0,52	-0,53	-0,61	-0,54	0,59	0,63	0,76	0,71	-0,65	-0,63	0,79	-0,59	-0,63	0,32	0,75	0,47
Алкогольна	0,22	0,03	0,11	0,18	0,02	-0,28	0,29	-0,17	0,29	0,13	-0,07	-0,09	-0,12	-0,09	-0,10	0,14	0,07	0,12	0,12	-0,13	-0,21	0,13	-0,13	-0,02	0,16	0,16	0,24
Інтернет	-0,23	-0,26	-0,14	-0,17	0,00	-0,07	-0,09	0,07	-0,09	0,03	0,04	-0,02	-0,01	0,00	-0,05	-0,04	-0,12	-0,14	-0,24	0,08	0,15	-0,16	0,10	0,02	-0,08	-0,22	-0,11
Любовна	0,17	0,22	-0,14	-0,16	-0,21	-0,11	0,12	0,21	0,12	0,03	-0,13	-0,06	-0,06	-0,10	-0,07	0,05	0,20	0,15	0,17	-0,05	-0,22	0,24	-0,05	-0,01	0,16	0,04	0,04
Наркотична	-0,37	-0,30	-0,24	-0,13	-0,45	-0,37	0,53	0,18	0,53	0,54	-0,55	-0,53	-0,53	-0,57	-0,48	0,47	0,42	0,54	0,55	-0,48	-0,62	0,52	-0,54	-0,48	0,17	0,61	0,47
Ігрова	-0,22	-0,03	-0,25	-0,02	-0,18	-0,19	0,17	0,29	0,17	0,12	-0,29	-0,30	-0,26	-0,20	-0,18	0,03	-0,03	0,00	0,08	0,12	-0,08	-0,01	-0,14	-0,10	0,15	-0,01	0,23
Нікотинова	0,08	0,23	0,17	0,19	0,07	0,09	-0,03	0,02	-0,03	0,02	-0,03	0,00	-0,10	0,02	0,01	-0,08	-0,09	0,18	0,20	0,00	-0,25	0,09	-0,15	0,01	0,01	0,25	0,35
Харчова	-0,24	0,00	-0,04	-0,05	-0,08	-0,30	0,23	0,02	0,23	0,23	-0,16	-0,17	-0,25	-0,19	-0,22	0,28	0,29	0,24	0,22	-0,34	-0,26	0,20	-0,37	-0,44	-0,01	0,31	0,31
Міжстатева	-0,42	-0,05	-0,09	-0,27	-0,25	-0,16	0,07	0,31	0,07	0,04	-0,13	-0,14	-0,12	-0,14	-0,26	0,15	0,01	0,05	0,09	-0,17	-0,11	0,02	0,05	-0,01	-0,22	0,18	0,14
Трудоголізм	0,37	0,14	0,27	0,33	0,28	0,21	-0,23	-0,41	-0,23	-0,10	0,23	0,19	0,21	0,28	0,31	-0,28	-0,19	-0,24	-0,18	0,11	0,17	-0,38	0,08	0,14	0,00	-0,25	-0,16
Телевізійна	-0,23	-0,07	0,09	-0,20	0,02	0,23	-0,20	0,04	-0,20	-0,32	0,25	0,27	0,24	0,18	0,19	-0,35	-0,21	-0,02	-0,15	-0,06	0,41	-0,13	0,11	-0,03	-0,10	0,00	0,04
Релігійна	0,34	0,47	0,37	0,52	0,30	0,28	-0,24	-0,40	-0,24	-0,21	0,25	0,29	0,22	0,31	0,37	-0,25	-0,26	-0,17	-0,21	0,19	-0,02	-0,27	0,09	0,17	-0,05	-0,22	0,12

Від здорового способу життя	-0,04	-0,09	-0,12	-0,12	-0,03	-0,04	0,01	0,09	0,01	0,18	-0,08	-0,08	-0,04	-0,08	0,05	-0,10	-0,04	0,16	0,14	-0,11	-0,10	0,21	-0,25	-0,15	0,26	0,13	0,16
Від ліків	0,15	-0,05	0,14	0,01	0,10	0,01	-0,14	-0,02	-0,14	-0,01	0,07	0,05	0,04	0,02	0,04	-0,11	-0,13	0,19	0,10	0,04	-0,20	0,13	-0,21	-0,16	0,01	0,22	0,24
бажання спробувати без всяких причин	-0,11	-0,34	-0,24	-0,42	-0,28	-0,25	0,13	0,40	0,13	0,06	-0,14	-0,19	-0,15	-0,18	-0,30	0,16	0,12	-0,06	0,06	-0,03	0,13	0,00	0,24	0,25	-0,10	-0,05	-0,27
переконання оточуючих/друзів/знайомих	0,07	0,16	0,38	0,33	0,15	0,22	-0,11	-0,33	-0,11	-0,09	0,20	0,18	0,09	0,13	0,11	-0,22	-0,25	0,06	-0,06	-0,13	0,02	-0,02	-0,10	-0,16	-0,05	0,09	0,13
бажання змінити внутрішній стан	0,02	0,14	-0,18	0,03	0,09	0,00	0,00	-0,01	0,00	0,04	-0,08	-0,02	0,03	0,02	0,15	0,08	0,16	-0,01	0,01	0,16	-0,13	0,03	-0,10	-0,06	0,13	-0,05	0,10
розслабитися/відволіктися	0,11	-0,17	-0,01	-0,12	-0,13	0,20	-0,05	0,14	-0,05	-0,10	0,04	-0,01	0,04	0,04	-0,11	-0,06	-0,01	-0,12	-0,10	-0,07	0,31	-0,22	0,28	0,22	-0,12	-0,15	-0,35
підняти настрої	-0,13	0,01	0,14	0,16	0,19	-0,09	0,10	-0,45	0,10	-0,03	0,15	0,15	0,15	0,10	0,23	-0,14	-0,13	-0,10	-0,18	0,04	0,10	-0,01	-0,04	-0,12	0,32	-0,08	0,24
мобілізуватися	0,04	0,06	0,13	-0,09	-0,10	0,07	-0,08	0,24	-0,08	0,10	-0,04	-0,06	-0,10	-0,10	-0,15	0,13	0,14	0,30	0,28	-0,24	-0,30	0,36	-0,13	-0,06	-0,01	0,14	0,19
краще спати	-0,08	0,03	-0,13	-0,05	-0,05	-0,18	0,20	0,14	0,20	0,18	-0,20	-0,19	-0,26	-0,23	-0,20	0,38	0,26	0,10	0,12	-0,14	-0,17	0,05	-0,21	-0,24	-0,31	0,04	-0,15
вимкнути свідомість	0,07	0,09	-0,20	0,00	-0,02	-0,04	-0,12	0,19	-0,12	-0,02	-0,10	-0,05	-0,04	0,02	0,01	-0,03	-0,04	-0,03	0,06	0,26	-0,12	-0,08	-0,02	0,10	-0,14	0,12	-0,05
Приходить у нормальний /спокійний стан	-0,04	0,32	0,03	0,19	0,25	-0,12	0,13	-0,12	0,13	0,05	0,01	0,02	0,03	0,00	0,08	0,05	0,05	-0,09	-0,08	-0,07	-0,01	0,08	0,06	-0,04	0,33	-0,13	0,22
Відчуваю апатію, знесилення	0,24	0,06	0,13	0,29	0,24	0,26	-0,08	-0,21	-0,08	-0,12	0,07	0,13	0,16	0,12	0,10	-0,02	-0,13	-0,10	-0,06	0,18	-0,08	-0,05	0,11	0,19	-0,17	0,02	-0,04
Виникають симптоми певних відхилень у стані здоров'я	-0,25	-0,56	-0,12	-0,15	-0,40	-0,12	0,29	0,08	0,29	0,37	-0,32	-0,33	-0,37	-0,31	-0,30	0,13	0,16	0,38	0,35	-0,25	-0,18	0,24	-0,28	-0,27	0,24	0,26	0,05
Виникають коливання настрою	0,04	0,06	0,13	-0,09	0,07	0,07	-0,08	0,24	-0,08	0,10	-0,02	-0,04	-0,16	-0,13	-0,17	0,23	0,14	0,18	0,14	-0,24	-0,30	0,22	-0,13	-0,06	-0,33	0,14	-0,04
Виникає потреба продовжити вживання засобів	0,09	0,12	-0,09	-0,18	-0,08	0,01	-0,29	0,03	-0,29	-0,38	0,25	0,23	0,30	0,30	0,24	-0,31	-0,21	-0,31	-0,30	0,34	0,42	-0,41	0,21	0,21	-0,23	-0,21	-0,22
Чи відчуваєте Ви потребу, що Вам необхідна допомога?	-0,04	0,16	0,17	0,33	0,15	0,10	0,02	-0,19	0,02	0,04	-0,01	-0,02	0,00	0,03	0,06	-0,04	-0,05	-0,11	-0,15	0,00	0,15	-0,06	0,19	0,07	0,23	-0,28	0,00
Чи зверталися Ви за консультацією до фахівців?	0,10	0,19	0,14	0,27	0,09	0,14	-0,03	-0,18	-0,03	-0,16	0,14	0,11	0,18	0,16	0,09	-0,05	-0,05	-0,24	-0,22	-0,02	0,36	-0,13	0,39	0,25	0,18	-0,38	-0,16
ніколи	0,01	0,18	0,29	0,29	0,31	0,20	-0,10	-0,09	-0,10	0,03	0,07	0,04	-0,03	0,01	0,02	0,02	-0,07	-0,10	-0,18	-0,10	0,03	-0,03	0,18	0,12	-0,04	-0,21	-0,11
1 раз	0,03	0,10	-0,24	-0,02	-0,16	-0,25	-0,03	0,24	-0,03	0,06	-0,11	-0,10	-0,04	-0,01	-0,04	-0,01	0,02	0,14	0,20	0,04	-0,03	0,05	-0,11	-0,10	0,13	0,13	0,05
періодично	0,21	0,09	0,06	-0,14	0,11	0,25	-0,12	-0,15	-0,12	-0,34	0,22	0,23	0,31	0,23	0,20	-0,15	-0,09	-0,28	-0,25	0,26	0,21	-0,28	0,16	0,19	-0,31	-0,16	-0,05
системно проходжу конкретні курси	-0,34	-0,56	-0,22	-0,28	-0,44	-0,32	0,36	0,01	0,36	0,32	-0,25	-0,24	-0,31	-0,31	-0,24	0,18	0,20	0,36	0,35	-0,24	-0,30	0,36	-0,38	-0,31	0,30	0,39	0,19
Зараз Ви перебуваєте в закладі допомоги залежним?	0,04	0,21	0,05	0,35	0,26	0,02	-0,15	-0,08	-0,15	-0,04	0,07	0,07	0,09	0,14	0,14	-0,20	-0,22	-0,20	-0,22	0,13	0,25	-0,23	0,25	0,16	0,19	-0,20	-0,13

Продовження табл. Г.17

Показники	Схильність до	Алкогольна	Інтернет	Любовна	Наркотична	Ігрова	Нікотинова	Харчова	Міжстатева	Трудолюб	Телевізійна	Релігійна	Від здорового	Від п'яків	бажання	переконання	бажання змінити	розслабитися/	підняти настрій	мобілізуватися	краще спати	вимкнути	Приходить у	Відчуваю апатію,	Виникають	Виникають	Виникає потреба	Чи відчуваєте Ви	Чи зверталися Ви	п'янки	І раз	періодично	системно	Зараз Ви
Інтроекспресивність	-0,36	0,22	-0,23	0,17	-0,37	-0,22	0,08	-0,24	-0,42	0,37	-0,23	0,34	-0,04	0,15	-0,11	0,07	0,02	0,11	-0,13	0,04	-0,08	0,07	-0,04	0,24	-0,25	0,04	0,09	-0,04	0,10	0,01	0,03	0,21	-0,34	0,04
Екстраекспресивність	-0,32	0,03	-0,26	0,22	-0,30	-0,03	0,23	0,00	-0,05	0,14	-0,07	0,47	-0,09	-0,05	-0,34	0,16	0,14	-0,17	0,01	0,06	0,03	0,09	0,32	0,06	-0,56	0,06	0,12	0,16	0,19	0,18	0,10	0,09	-0,56	0,21
Інтросаморегуляція	-0,31	0,11	-0,14	-0,14	-0,24	-0,25	0,17	-0,04	-0,09	0,27	0,09	0,37	-0,12	0,14	-0,24	0,38	-0,18	-0,01	0,14	0,13	-0,13	-0,20	0,03	0,13	-0,12	0,13	-0,09	0,17	0,14	0,29	-0,24	0,06	-0,22	0,05
Екстрасаморегуляція	-0,33	0,18	-0,17	-0,16	-0,13	-0,02	0,19	-0,05	-0,27	0,33	-0,20	0,52	-0,12	0,01	-0,42	0,33	0,03	-0,12	0,16	-0,09	-0,05	0,00	0,19	0,29	-0,15	-0,09	-0,18	0,33	0,27	0,29	-0,02	-0,14	-0,28	0,35
Інтроемпатія	-0,49	0,02	0,00	-0,21	-0,45	-0,18	0,07	-0,08	-0,25	0,28	0,02	0,30	-0,03	0,10	-0,28	0,15	0,09	-0,13	0,19	-0,10	-0,05	-0,02	0,25	0,24	-0,40	0,07	-0,08	0,15	0,09	0,31	-0,16	0,11	-0,44	0,26
Екстраемпатія	-0,54	-0,28	-0,07	-0,11	-0,37	-0,19	0,09	-0,30	-0,16	0,21	0,23	0,28	-0,04	0,01	-0,25	0,22	0,00	0,20	-0,09	0,07	-0,18	-0,04	-0,12	0,26	-0,12	0,07	0,01	0,10	0,14	0,20	-0,25	0,25	-0,32	0,02
Порушення мімічного відображення емоцій	0,61	0,29	-0,09	0,12	0,53	0,17	-0,03	0,23	0,07	-0,23	-0,20	-0,24	0,01	-0,14	0,13	-0,11	0,00	-0,05	0,10	-0,08	0,20	-0,12	0,13	-0,08	0,29	-0,08	-0,29	0,02	-0,03	-0,10	-0,03	-0,12	0,36	-0,15
Порушення емоційної саморегуляції	0,37	-0,17	0,07	0,21	0,18	0,29	0,02	0,02	0,31	-0,41	0,04	-0,40	0,09	-0,02	0,40	-0,33	-0,01	0,14	-0,45	0,24	0,14	0,19	-0,12	-0,21	0,08	0,24	0,03	-0,19	-0,18	-0,09	0,24	-0,15	0,01	-0,08
Порушення здатності впливати на інших людей	0,61	0,29	-0,09	0,12	0,53	0,17	-0,03	0,23	0,07	-0,23	-0,20	-0,24	0,01	-0,14	0,13	-0,11	0,00	-0,05	0,10	-0,08	0,20	-0,12	0,13	-0,08	0,29	-0,08	-0,29	0,02	-0,03	-0,10	-0,03	-0,12	0,36	-0,15
Порушення емпатії	0,61	0,13	0,03	0,03	0,54	0,12	0,02	0,23	0,04	-0,10	-0,32	-0,21	0,18	-0,01	0,06	-0,09	0,04	-0,10	-0,03	0,10	0,18	-0,02	0,05	-0,12	0,37	0,10	-0,38	0,04	-0,16	0,03	0,06	-0,34	0,32	-0,04
Здатність до ідентифікації емоцій	-0,55	-0,07	0,04	-0,13	-0,55	-0,29	-0,03	-0,16	-0,13	0,23	0,25	0,25	-0,08	0,07	-0,14	0,20	-0,08	0,04	0,15	-0,04	-0,20	-0,10	0,01	0,07	-0,32	-0,02	0,25	-0,01	0,14	0,07	-0,11	0,22	-0,25	0,07
Емоційна фасилітація мислення	-0,52	-0,09	-0,02	-0,06	-0,53	-0,30	0,00	-0,17	-0,14	0,19	0,27	0,29	-0,08	0,05	-0,19	0,18	-0,02	-0,01	0,15	-0,06	-0,19	-0,05	0,02	0,13	-0,33	-0,04	0,23	-0,02	0,11	0,04	-0,10	0,23	-0,24	0,07
Здатність до розуміння емоційної інформації	-0,53	-0,12	-0,01	-0,06	-0,53	-0,26	-0,10	-0,25	-0,12	0,21	0,24	0,22	-0,04	0,04	-0,15	0,09	0,03	0,04	0,15	-0,10	-0,26	-0,04	0,03	0,16	-0,37	-0,16	0,30	0,00	0,18	-0,03	-0,04	0,31	-0,31	0,09
Здатність до регуляції власних емоційних станів	-0,61	-0,09	0,00	-0,10	-0,57	-0,20	0,02	-0,19	-0,14	0,28	0,18	0,31	-0,08	0,02	-0,18	0,13	0,02	0,04	0,10	-0,10	-0,23	0,02	0,00	0,12	-0,31	-0,13	0,30	0,03	0,16	0,01	-0,01	0,23	-0,31	0,14
Здатність до регуляції емоційних станів інших людей	-0,54	-0,10	-0,05	-0,07	-0,48	-0,18	0,01	-0,22	-0,26	0,31	0,19	0,37	0,05	0,04	-0,30	0,11	0,15	-0,11	0,23	-0,15	-0,20	0,01	0,08	0,10	-0,30	-0,17	0,24	0,06	0,09	0,02	-0,04	0,20	-0,24	0,14
Невротичність	0,59	0,14	-0,04	0,05	0,47	0,03	-0,08	0,28	0,15	-0,28	-0,35	-0,25	-0,10	-0,11	0,16	-0,22	0,08	-0,06	-0,14	0,13	0,38	-0,03	0,05	-0,02	0,13	0,23	-0,31	-0,04	-0,05	0,02	-0,01	-0,15	0,18	-0,20
Спонтанна агресивність	0,63	0,07	-0,12	0,20	0,42	-0,03	-0,09	0,29	0,01	-0,19	-0,21	-0,26	-0,04	-0,13	0,12	-0,25	0,16	-0,01	-0,13	0,14	0,26	-0,04	0,05	-0,13	0,16	0,14	-0,21	-0,05	-0,05	-0,07	0,02	-0,09	0,20	-0,22
Депресивність	0,76	0,12	-0,14	0,15	0,54	0,00	0,18	0,24	0,05	-0,24	-0,02	-0,17	0,16	0,19	-0,06	0,06	-0,01	-0,12	-0,10	0,30	0,10	-0,03	-0,09	-0,10	0,38	0,18	-0,31	-0,11	-0,24	-0,10	0,14	-0,28	0,36	-0,20
Роздратованість	0,71	0,12	-0,24	0,17	0,55	0,08	0,20	0,22	0,09	-0,18	-0,15	-0,21	0,14	0,10	0,06	-0,06	0,01	-0,10	-0,18	0,28	0,12	0,06	-0,08	-0,06	0,35	0,14	-0,30	-0,15	-0,22	-0,18	0,20	-0,25	0,35	-0,22
Товарицькість	-0,65	-0,13	0,08	-0,05	-0,48	0,12	0,00	-0,34	-0,17	0,11	-0,06	0,19	-0,11	0,04	-0,03	-0,13	0,16	-0,07	0,04	-0,24	-0,14	0,26	-0,07	0,18	-0,25	-0,24	0,34	0,00	-0,02	-0,10	0,04	0,26	-0,24	0,13
Врівноваженість	-0,63	-0,21	0,15	-0,22	-0,62	-0,08	-0,25	-0,26	-0,11	0,17	0,41	-0,02	-0,10	-0,20	0,13	0,02	-0,13	0,31	0,10	-0,30	-0,17	-0,12	-0,01	-0,08	-0,18	-0,30	-0,42	0,15	0,36	0,03	-0,03	0,21	-0,30	0,25
Реактивна агресивність	0,79	0,13	-0,16	0,24	0,52	-0,01	0,09	0,20	0,02	-0,38	-0,13	-0,27	0,21	0,13	0,00	-0,02	0,03	-0,22	-0,01	0,36	0,05	-0,08	0,08	-0,05	0,24	0,22	-0,41	-0,06	-0,13	0,03	0,05	-0,28	0,36	-0,23
Стриманість	-0,59	-0,13	0,10	-0,05	-0,54	-0,14	-0,15	-0,37	0,05	0,08	0,11	0,09	-0,25	-0,21	0,24	-0,10	-0,10	0,28	-0,04	-0,13	-0,21	-0,02	0,06	0,11	-0,28	-0,13	0,21	0,19	0,39	0,18	-0,11	0,16	-0,38	0,25
Відкритість	-0,63	-0,02	0,02	-0,01	-0,48	-0,10	0,01	-0,44	-0,01	0,14	-0,03	0,17	-0,15	-0,16	0,25	-0,16	-0,06	0,22	-0,12	-0,06	-0,24	0,10	-0,04	0,19	-0,27	-0,06	0,21	0,07	0,25	0,12	-0,10	0,19	-0,31	0,16
Екстраверсія-інтроверсія	0,32	0,16	-0,08	0,16	0,17	0,15	0,01	-0,01	-0,22	0,00	-0,10	-0,05	0,26	0,01	-0,10	-0,05	0,13	-0,12	0,32	-0,01	-0,31	-0,14	0,33	-0,17	0,24	-0,33	-0,23	0,23	0,18	-0,04	0,13	-0,31	0,30	0,19
Емоційна лабільність	0,75	0,16	-0,22	0,04	0,61	-0,01	0,25	0,31	0,18	-0,25	0,00	-0,22	0,13	0,22	-0,05	0,09	-0,05	-0,15	-0,08	0,14	0,04	0,12	-0,13	0,02	0,26	0,14	-0,21	-0,28	-0,38	-0,21	0,13	-0,16	0,39	-0,20

Маскулінність-фемінність	0,47	0,24	-0,11	0,04	0,47	0,23	0,35	0,31	0,14	-0,16	0,04	0,12	0,16	0,24	-0,27	0,13	0,10	-0,35	0,24	0,19	-0,15	-0,05	0,22	-0,04	0,05	-0,04	-0,22	0,00	-0,16	-0,11	0,05	-0,05	0,19	-0,13
Схильність до залежності	1,00	0,29	-0,24	0,07	0,67	-0,11	-0,12	0,37	0,03	-0,31	-0,13	-0,31	0,15	0,08	0,03	0,00	-0,03	-0,21	0,25	0,00	0,07	-0,16	0,19	0,04	0,27	-0,04	-0,45	-0,03	-0,05	-0,10	-0,06	-0,19	0,51	-0,18
Алкогольна	0,29	1,00	-0,03	0,08	0,34	0,01	-0,01	-0,11	0,09	0,07	-0,39	0,29	-0,14	0,30	0,15	-0,10	-0,03	-0,17	0,32	-0,09	-0,08	-0,14	0,14	0,36	0,02	-0,16	-0,29	-0,05	0,07	-0,16	0,00	0,06	0,18	-0,08
Інтернет	-0,24	-0,03	1,00	-0,33	-0,12	-0,06	-0,46	-0,16	0,19	-0,10	0,10	-0,06	-0,08	0,03	0,33	-0,16	-0,12	0,23	-0,02	-0,14	-0,08	-0,06	-0,08	-0,15	0,04	-0,11	0,21	0,14	0,21	0,12	0,12	-0,17	-0,15	0,33
Любовна	0,07	0,08	-0,33	1,00	0,04	0,06	0,17	-0,16	-0,23	-0,16	0,03	0,26	0,08	-0,01	-0,14	-0,07	0,19	-0,10	-0,17	0,11	-0,22	0,33	-0,06	0,11	-0,17	-0,13	0,23	-0,21	-0,14	-0,35	0,13	0,33	-0,03	-0,23
Наркотична	0,67	0,34	-0,12	0,04	1,00	0,19	0,03	0,27	0,20	-0,09	-0,32	-0,06	0,12	0,08	-0,08	0,06	0,01	-0,20	0,19	-0,09	-0,13	0,08	-0,02	0,16	0,36	-0,26	-0,25	0,03	-0,13	-0,18	-0,08	-0,06	0,51	-0,15
Ігрова	-0,11	0,01	-0,06	0,06	0,19	1,00	0,25	-0,06	0,32	-0,05	-0,06	0,07	0,21	0,04	0,09	-0,38	0,31	0,10	-0,25	0,01	-0,16	0,28	0,13	-0,09	0,04	-0,24	0,04	0,19	0,01	-0,05	0,17	0,08	-0,26	0,14
Нікотинова	-0,12	-0,01	-0,46	0,17	0,03	0,25	1,00	-0,06	0,07	-0,08	-0,17	0,31	-0,10	0,12	-0,28	0,10	0,14	-0,40	-0,26	0,44	-0,16	0,45	-0,12	0,21	-0,07	0,21	-0,08	-0,20	-0,43	-0,16	0,23	-0,01	-0,05	-0,17
Харчова	0,37	-0,11	-0,16	-0,16	0,27	-0,06	-0,06	1,00	-0,03	0,19	-0,12	-0,22	0,05	-0,24	-0,19	0,31	-0,15	-0,10	0,21	-0,29	0,26	-0,08	0,26	-0,27	0,20	-0,03	-0,26	0,17	-0,04	0,21	-0,25	-0,25	0,33	0,08
Міжстатева	0,03	0,09	0,19	-0,23	0,20	0,32	0,07	-0,03	1,00	-0,19	0,15	-0,14	0,05	0,33	0,27	-0,18	-0,05	-0,09	0,01	-0,01	-0,12	0,13	-0,05	0,10	-0,15	-0,01	0,13	-0,23	-0,21	-0,20	0,20	0,08	-0,05	0,02
Трудоголізм	-0,31	0,07	-0,10	-0,16	-0,09	-0,05	-0,08	0,19	-0,19	1,00	-0,11	0,30	0,23	-0,01	-0,31	0,04	0,23	0,09	0,11	-0,17	0,24	-0,21	-0,12	-0,20	0,26	-0,05	0,04	0,04	-0,05	-0,01	-0,03	-0,03	0,10	-0,02
Телевізійна	-0,13	-0,39	0,10	0,03	-0,32	-0,06	-0,17	-0,12	0,15	-0,11	1,00	-0,21	0,14	-0,03	-0,05	0,27	-0,24	-0,17	0,20	0,03	-0,25	-0,32	0,09	-0,39	-0,09	-0,06	0,28	0,10	0,17	0,11	0,00	0,00	-0,18	0,18
Релігійна	-0,31	0,29	-0,06	0,26	-0,06	0,07	0,31	-0,22	-0,14	0,30	-0,21	1,00	-0,17	-0,01	-0,52	0,13	0,32	-0,18	0,02	-0,02	-0,06	0,18	0,08	0,21	-0,09	-0,13	-0,04	0,10	0,01	-0,02	0,24	-0,07	-0,21	0,22
Від здорового способу життя	0,15	-0,14	-0,08	0,08	0,12	0,21	-0,10	0,05	0,05	0,23	0,14	-0,17	1,00	-0,01	-0,09	-0,15	0,23	-0,04	0,16	-0,08	-0,09	0,07	0,06	-0,21	0,09	-0,08	0,05	-0,25	-0,24	-0,26	0,05	0,05	0,31	-0,15
Від ліків	0,08	0,30	0,03	-0,01	0,08	0,04	0,12	-0,24	0,33	-0,01	-0,03	-0,01	-0,01	1,00	0,06	-0,22	0,17	-0,32	-0,01	0,38	-0,11	0,07	-0,21	0,21	-0,03	0,20	-0,04	-0,34	-0,41	-0,28	0,27	0,07	0,00	-0,25
бажання спробувати без великих причин	0,03	0,15	0,33	-0,14	-0,08	0,09	-0,28	-0,19	0,27	-0,31	-0,05	-0,52	-0,09	0,06	1,00	-0,46	-0,40	0,39	-0,25	0,08	-0,10	-0,07	-0,18	-0,18	0,08	0,08	0,16	-0,15	0,06	-0,06	-0,11	0,13	0,08	-0,17
переконання оточуючих/друзів /знайомих	0,00	-0,10	-0,16	-0,07	0,06	-0,38	0,10	0,31	-0,18	0,04	0,27	0,13	-0,15	-0,22	-0,46	1,00	-0,63	-0,02	0,30	-0,06	-0,16	-0,25	0,03	-0,06	0,17	-0,06	-0,11	0,21	0,17	0,22	-0,15	-0,25	0,16	0,19
бажання змінити внутрішній стан	-0,03	-0,03	-0,12	0,19	0,01	0,31	0,14	-0,15	-0,05	0,23	-0,24	0,32	0,23	0,17	-0,40	-0,63	1,00	-0,33	-0,09	-0,01	0,25	0,32	0,12	0,21	-0,24	-0,01	-0,03	-0,08	-0,23	-0,18	0,24	0,15	-0,24	-0,05
розслабитися/ відволіктися	-0,21	-0,17	0,23	-0,10	-0,20	0,10	-0,40	-0,10	-0,09	0,09	0,17	-0,18	-0,04	-0,32	0,39	-0,02	-0,33	1,00	-0,45	-0,14	-0,08	-0,21	-0,28	-0,14	0,39	-0,14	0,11	0,16	0,42	0,10	-0,24	0,23	-0,14	0,02
підняти настрої	0,25	0,32	-0,02	-0,17	0,19	-0,25	-0,26	0,21	0,01	0,11	0,20	0,02	0,16	-0,01	-0,25	0,30	-0,09	-0,45	1,00	-0,34	-0,19	-0,51	0,62	-0,12	-0,09	-0,34	-0,23	0,30	0,23	0,16	-0,25	-0,18	0,32	0,22
мобілізуватися	0,00	-0,09	-0,14	0,11	-0,09	0,01	0,44	-0,29	-0,01	-0,17	0,03	-0,02	-0,08	0,38	-0,08	-0,06	-0,01	-0,14	-0,34	1,00	-0,06	-0,16	-0,21	-0,11	0,08	0,63	-0,21	-0,06	-0,12	0,12	0,08	-0,16	-0,11	-0,39
краще спати	0,07	-0,08	-0,08	-0,22	-0,13	-0,16	-0,16	0,26	-0,12	0,24	-0,25	-0,06	-0,09	-0,11	-0,10	-0,16	0,25	-0,08	-0,19	-0,06	1,00	-0,09	-0,12	-0,06	-0,10	0,56	-0,12	-0,16	-0,19	0,19	-0,10	-0,09	-0,06	-0,21
вимкнути свідомість	-0,16	-0,14	-0,06	0,33	0,08	0,28	0,45	-0,08	0,13	-0,21	-0,32	0,18	-0,07	0,07	-0,07	-0,25	0,32	-0,21	-0,51	-0,16	-0,09	1,00	-0,31	0,39	-0,26	-0,16	0,41	-0,42	-0,51	-0,47	0,52	0,17	-0,16	0,09
Приходить у нормальний /спокійний стан	0,19	0,14	-0,08	-0,06	-0,02	0,13	-0,12	0,26	-0,05	-0,12	0,09	0,08	0,06	-0,21	-0,18	0,03	0,12	-0,28	0,62	-0,21	-0,12	-0,31	1,00	-0,21	-0,35	-0,21	-0,41	0,61	0,48	0,52	-0,18	-0,31	-0,21	0,54
Відчуваю апатію, знесилення	0,04	0,36	-0,15	0,11	0,16	-0,09	0,21	-0,27	0,10	-0,20	-0,39	0,21	-0,21	0,21	-0,18	-0,06	0,21	-0,14	-0,12	-0,11	-0,06	0,39	-0,21	1,00	-0,18	-0,11	-0,21	-0,28	-0,12	-0,32	0,08	0,39	-0,11	-0,16
Виникають симптоми певних відхилень у стані здоров'я	0,27	0,02	0,04	-0,17	0,36	0,04	-0,07	0,20	-0,15	0,26	-0,09	-0,09	0,09	-0,03	0,08	0,17	-0,24	0,39	-0,09	0,08	-0,10	-0,26	-0,35	-0,18	1,00	-0,18	-0,35	0,17	0,06	-0,06	-0,11	-0,26	0,61	-0,17
Виникають коливання настрою	-0,04	-0,16	-0,11	-0,13	-0,26	-0,24	0,21	-0,03	-0,01	-0,05	-0,06	-0,13	-0,08	0,20	0,08	-0,06	-0,01	-0,14	-0,34	0,63	0,56	-0,16	-0,21	-0,11	-0,18	1,00	-0,21	-0,28	-0,34	0,34	-0,18	-0,16	-0,11	-0,39
Виникає потреба продовжити вживання засобів	-0,45	-0,29	0,21	0,23	-0,25	0,04	-0,08	-0,26	0,13	0,04	0,28	-0,04	0,05	-0,04	0,16	-0,11	-0,03	0,11	-0,23	-0,21	-0,12	0,41	-0,41	-0,21	-0,35	-0,21	1,00	-0,40	-0,23	-0,48	0,33	0,41	-0,21	-0,03
Чи відчуваєте Ви потребу, що Вам необхідна допомога?	-0,03	-0,05	0,14	-0,21	0,03	0,19	-0,20	0,17	-0,23	0,04	0,10	0,10	-0,25	-0,34	-0,15	0,21	-0,08	0,16	0,30	-0,06	-0,16	-0,42	0,61	-0,28	0,17	-0,28	-0,40	1,00	0,82	0,75	-0,30	-0,42	-0,28	0,59
Чи зверталися Ви за консультацією до фахівців?	-0,05	0,07	0,21	-0,14	-0,13	0,01	-0,43	-0,04	-0,21	-0,05	0,17	0,01	-0,24	-0,41	0,06	0,17	-0,23	0,42	0,23	-0,12	-0,19	-0,51	0,48	-0,12	0,06	-0,34	-0,23	0,82	1,00	0,55	-0,25	-0,18	-0,34	0,49
ніколи	-0,10	-0,16	0,12	-0,35	-0,18	-0,05	-0,16	0,21	-0,20	-0,01	0,11	-0,02	-0,26	-0,28	-0,06	0,22	-0,18	0,10	0,16	0,12	0,19	-0,47	0,52	-0,32	-0,06	0,34	-0,48	0,75	0,55	1,00	-0,52	-0,47	-0,32	0,43
1 раз	-0,06	0,00	0,12	0,13	-0,08	0,17	0,23	-0,25	0,20	-0,03	0,00	0,24	0,05	0,27	-0,11	-0,15	0,24	-0,24	-0,25	0,08	-0,10	0,52	-0,18	0,08	-0,11	-0,18	0,33	-0,30	-0,25	-0,52	1,00	-0,26	-0,18	0,30
періодично	-0,19	0,06	-0,17	0,33	-0,06	0,08	-0,01	-0,25	0,08	-0,03	0,00	-0,07	0,05	0,07	0,13	-0,25	0,15	0,23	-0,18	-0,16	-0,09	0,17	-0,31	0,39	-0,26	-0,16	0,41	-0,42	-0,18	-0,47	-0,26	1,00	-0,16	-0,58
системно проходжу конкретні курси	0,51	0,18	-0,15	-0,03	0,51	-0,26	-0,05	0,33	-0,05	0,10	-0,18	-0,21	0,31	0,00	0,08	0,16	-0,24	-0,14	0,32	-0,11	-0,06	-0,16	-0,21	-0,11	0,61	-0,11	-0,21	-0,28	-0,34	-0,32	-0,18	-0,16	1,00	-0,39
Зараз Ви перебуваєте в закладі допомоги залежним?	-0,18	-0,08	0,33	-0,23	-0,15	0,14	-0,17	0,08	0,02	-0,02	0,18	0,22	-0,15	-0,25	-0,17	0,19	-0,05	0,02	0,22	-0,39	-0,21	0,09	0,54	-0,16	-0,17	-0,39	-0,03	0,59	0,49	0,43	0,30	-0,58	-0,39	1,00

Таблиця Г.18

Результати кореляційного аналізу в групі чоловіків з низьким рівнем складної залежності

Показники	Інтроекспресивність	Екстраекспресивність	Інтросаморегуляція	Екстрасаморегуляція	Інтроемпатія	Екстраемпатія	Порушення мімічного відображення емоцій	Порушення емоційної саморегуляції	Порушення здатності впливати на інших	Порушення емпатії	Здатність до ідентифікації емоцій	Емоційна фасилітація мислення	Здатність до розуміння емоційної інформації	Здатність до регуляції власних емоційних станів	Здатність до регуляції емоційних станів інших людей	Невротичність	Спонтанна агресивність	Депресивність	Роздратованість	Товариськість	Врівноваженість	Реактивна агресивність	Стриманість	Відкритість	Екстраверсія-інтроверсія	Емоційна лабільність	Маскулінність-фемінність
Інтроекспресивність	1,00	0,68	0,84	0,93	0,90	0,77	-0,83	-0,84	-0,83	-0,81	0,92	0,80	0,89	0,95	0,86	-0,39	-0,26	-0,73	-0,69	0,70	0,31	-0,15	0,79	0,77	0,66	-0,43	-0,14
Екстраекспресивність	0,68	1,00	0,70	0,78	0,71	0,76	-0,43	-0,70	-0,43	-0,72	0,61	0,46	0,60	0,62	0,65	-0,03	0,04	-0,27	-0,34	0,26	0,12	-0,39	0,62	0,82	0,32	-0,16	0,00
Інтросаморегуляція	0,84	0,70	1,00	0,80	0,82	0,75	-0,61	-1,00	-0,61	-0,80	0,77	0,71	0,81	0,85	0,88	-0,35	-0,23	-0,53	-0,73	0,56	0,17	-0,34	0,89	0,92	0,46	-0,37	-0,23
Екстрасаморегуляція	0,93	0,78	0,80	1,00	0,90	0,70	-0,68	-0,80	-0,68	-0,72	0,80	0,68	0,82	0,85	0,83	-0,30	-0,17	-0,64	-0,54	0,55	0,18	-0,38	0,73	0,83	0,63	-0,36	-0,17
Інтроемпатія	0,90	0,71	0,82	0,90	1,00	0,67	-0,50	-0,82	-0,50	-0,65	0,69	0,55	0,68	0,78	0,76	-0,19	-0,06	-0,68	-0,48	0,37	0,00	-0,07	0,69	0,75	0,48	-0,56	-0,22
Екстраемпатія	0,77	0,76	0,75	0,70	0,67	1,00	-0,67	-0,75	-0,67	-0,87	0,74	0,54	0,68	0,72	0,59	-0,35	-0,19	-0,50	-0,60	0,46	0,41	-0,14	0,65	0,79	0,45	-0,33	-0,37
Порушення мімічного відображення емоцій	-0,83	-0,43	-0,61	-0,68	-0,50	-0,67	1,00	0,61	1,00	0,76	-0,93	-0,88	-0,88	-0,88	-0,74	0,53	0,43	0,58	0,75	-0,91	-0,61	0,21	-0,69	-0,56	-0,68	0,14	0,00
Порушення емоційної саморегуляції	-0,84	-0,70	-1,00	-0,80	-0,82	-0,75	0,61	1,00	0,61	0,80	-0,77	-0,71	-0,81	-0,85	-0,88	0,35	0,23	0,53	0,73	-0,56	-0,17	0,34	-0,89	-0,92	-0,46	0,37	0,23
Порушення здатності впливати на інших людей	-0,83	-0,43	-0,61	-0,68	-0,50	-0,67	1,00	0,61	1,00	0,76	-0,93	-0,88	-0,88	-0,88	-0,74	0,53	0,43	0,58	0,75	-0,91	-0,61	0,21	-0,69	-0,56	-0,68	0,14	0,00
Порушення емпатії	-0,81	-0,72	-0,80	-0,72	-0,65	-0,87	0,76	0,80	0,76	1,00	-0,85	-0,82	-0,87	-0,88	-0,79	0,28	0,06	0,68	0,65	-0,60	-0,36	0,35	-0,90	-0,87	-0,28	0,49	0,24
Здатність до ідентифікації емоцій	0,92	0,61	0,77	0,80	0,69	0,74	-0,93	-0,77	-0,93	-0,85	1,00	0,93	0,95	0,96	0,89	-0,32	-0,21	-0,66	-0,66	0,78	0,37	-0,21	0,81	0,72	0,58	-0,30	-0,03
Емоційна фасилітація мислення	0,80	0,46	0,71	0,68	0,55	0,54	-0,88	-0,71	-0,88	-0,82	0,93	1,00	0,96	0,94	0,91	-0,26	-0,13	-0,68	-0,64	0,80	0,31	-0,36	0,89	0,69	0,38	-0,35	0,06
Здатність до розуміння емоційної інформації	0,89	0,60	0,81	0,82	0,68	0,68	-0,88	-0,81	-0,88	-0,87	0,95	0,96	1,00	0,98	0,95	-0,38	-0,22	-0,72	-0,72	0,81	0,38	-0,44	0,91	0,81	0,51	-0,38	-0,12
Здатність до регуляції власних емоційних станів	0,95	0,62	0,85	0,85	0,78	0,72	-0,88	-0,85	-0,88	-0,88	0,96	0,94	0,98	1,00	0,95	-0,38	-0,22	-0,76	-0,73	0,78	0,35	-0,30	0,91	0,81	0,54	-0,45	-0,14
Здатність до регуляції емоційних станів інших людей	0,86	0,65	0,88	0,83	0,76	0,59	-0,74	-0,88	-0,74	-0,79	0,89	0,91	0,95	0,95	1,00	-0,26	-0,15	-0,66	-0,66	0,69	0,19	-0,42	0,92	0,83	0,45	-0,40	-0,07
Невротичність	-0,39	-0,03	-0,35	-0,30	-0,19	-0,35	0,53	0,35	0,53	0,28	-0,32	-0,26	-0,38	-0,38	-0,26	1,00	0,94	0,19	0,85	-0,73	-0,86	0,23	-0,26	-0,25	-0,72	-0,08	0,42
Спонтанна агресивність	-0,26	0,04	-0,23	-0,17	-0,06	-0,19	0,43	0,23	0,43	0,06	-0,21	-0,13	-0,22	-0,22	-0,15	0,94	1,00	-0,08	0,75	-0,68	-0,82	0,14	-0,07	-0,07	-0,78	-0,36	0,19
Депресивність	-0,73	-0,27	-0,53	-0,64	-0,68	-0,50	0,58	0,53	0,58	0,68	-0,66	-0,68	-0,72	-0,76	-0,66	0,19	-0,08	1,00	0,41	-0,43	-0,11	0,04	-0,67	-0,53	-0,20	0,87	0,46
Роздратованість	-0,69	-0,34	-0,73	-0,54	-0,48	-0,60	0,75	0,73	0,75	0,65	-0,66	-0,64	-0,72	-0,73	-0,66	0,85	0,75	0,41	1,00	-0,87	-0,73	0,29	-0,69	-0,60	-0,67	0,13	0,27
Товариськість	0,70	0,26	0,56	0,55	0,37	0,46	-0,91	-0,56	-0,91	-0,60	0,78	0,80	0,81	0,78	0,69	-0,73	-0,68	-0,43	-0,87	1,00	0,75	-0,32	0,63	0,46	0,73	0,00	0,00
Врівноваженість	0,31	0,12	0,17	0,18	0,00	0,41	-0,61	-0,17	-0,61	-0,36	0,37	0,31	0,38	0,35	0,19	-0,86	-0,82	-0,11	-0,73	0,75	1,00	-0,20	0,19	0,15	0,62	0,20	-0,23
Реактивна агресивність	-0,15	-0,39	-0,34	-0,38	-0,07	-0,14	0,21	0,34	0,21	0,35	-0,21	-0,36	-0,44	-0,30	-0,42	0,23	0,14	0,04	0,29	-0,32	-0,20	1,00	-0,46	-0,57	-0,10	-0,12	0,08
Стриманість	0,79	0,62	0,89	0,73	0,69	0,65	-0,69	-0,89	-0,69	-0,90	0,81	0,89	0,91	0,91	0,92	-0,26	-0,07	-0,67	-0,69	0,63	0,19	-0,46	1,00	0,89	0,24	-0,50	-0,13
Відкритість	0,77	0,82	0,92	0,83	0,75	0,79	-0,56	-0,92	-0,56	-0,87	0,72	0,69	0,81	0,81	0,83	-0,25	-0,07	-0,53	-0,60	0,46	0,15	-0,57	0,89	1,00	0,32	-0,39	-0,28
Екстраверсія-інтроверсія	0,66	0,32	0,46	0,63	0,48	0,45	-0,68	-0,46	-0,68	-0,28	0,58	0,38	0,51	0,54	0,45	-0,72	-0,78	-0,20	-0,67	0,73	0,62	-0,10	0,24	0,32	1,00	0,21	-0,09
Емоційна лабільність	-0,43	-0,16	-0,37	-0,36	-0,56	-0,33	0,14	0,37	0,14	0,49	-0,30	-0,35	-0,38	-0,45	-0,40	-0,08	-0,36	0,87	0,13	0,00	0,20	-0,12	-0,50	-0,39	0,21	1,00	0,55
Маскулінність-фемінність	-0,14	0,00	-0,23	-0,17	-0,22	-0,37	0,00	0,23	0,00	0,24	-0,03	0,06	-0,12	-0,14	-0,07	0,42	0,19	0,46	0,27	0,00	-0,23	0,08	-0,13	-0,28	-0,09	0,55	1,00
Схильність до залежності	0,57	-0,02	0,22	0,47	0,48	0,04	-0,51	-0,22	-0,51	-0,21	0,54	0,56	0,48	0,53	0,46	0,05	0,10	-0,64	-0,11	0,38	-0,15	0,22	0,32	0,09	0,32	-0,39	0,20
Алкогольна	0,20	0,42	0,28	0,08	0,33	0,26	0,03	-0,28	0,03	-0,07	0,11	-0,07	-0,05	0,07	0,11	0,12	-0,04	0,23	-0,10	-0,07	-0,07	0,45	0,05	0,08	0,14	0,13	0,32
Інтернет	-0,12	0,02	0,29	-0,19	-0,10	0,00	0,11	-0,29	0,11	-0,06	0,03	0,12	-0,01	-0,01	0,13	0,36	0,27	0,29	0,04	-0,15	-0,44	-0,01	0,23	0,17	-0,32	0,17	0,32
Любовна	0,60	0,39	0,41	0,76	0,71	0,23	-0,28	-0,41	-0,28	-0,11	0,36	0,19	0,35	0,40	0,42	-0,25	-0,26	-0,32	-0,23	0,26	-0,02	-0,16	0,19	0,36	0,68	-0,11	-0,11
Наркотична	0,05	-0,36	-0,39	-0,02	-0,23	-0,17	-0,38	0,39	-0,38	0,00	0,19	0,27	0,17	0,10	-0,06	-0,05	0,03	-0,34	0,10	0,30	0,23	0,04	-0,10	-0,30	0,09	-0,06	0,11
Ігрова	-0,28	0,01	-0,10	-0,31	-0,39	-0,24	0,06	0,10	0,06	0,08	0,00	0,13	-0,05	-0,13	0,00	0,54	0,37	0,47	0,29	-0,10	-0,33	-0,10	0,03	-0,09	-0,37	0,47	0,77
Нікотинова	0,01	-0,14	-0,31	0,10	0,07	-0,05	0,07	0,31	0,07	0,00	-0,14	-0,12	-0,11	-0,09	-0,25	0,16	0,37	-0,42	0,33	-0,24	-0,17	0,08	-0,14	-0,12	-0,21	-0,45	-0,23
Харчова	0,55	0,68	0,69	0,55	0,61	0,69	-0,31	-0,69	-0,31	-0,50	0,50	0,29	0,36	0,43	0,44	0,10	0,09	-0,10	-0,23	0,08	-0,18	0,04	0,45	0,63	0,28	-0,05	0,06
Міжстатева	-0,24	-0,49	-0,38	-0,58	-0,46	-0,32	-0,11	0,08	-0,11	0,27	-0,11	0,01	-0,08	-0,13	-0,10	-0,53	-0,69	0,42	-0,42	0,42	0,45	-0,06	-0,11	-0,29	0,26	0,56	0,19
Трудоголізм	0,20	0,48	0,00	0,37	0,31	0,31	0,00	0,00	0,00	-0,34	0,03	0,00	0,11	0,11	0,02	0,13	0,33	-0,33	0,15	-0,17	0,00	-0,28	0,14	0,31	-0,15	-0,39	-0,21
Телевізійна	-0,17	-0,46	-0,08	-0,33	-0,35	-0,14	-0,11	0,08	-0,11	0,29	-0,09	-0,13	-0,13	-0,14	-0,17	-0,66	-0,81	0,33	-0,44	0,37	0,58	0,18	-0,25	-0,33	0,44	0,46	-0,13
Релігійна	0,10	0,17	0,09	0,20	0,33	-0,19	0,22	-0,09	0,22	-0,12	-0,05	0,14	0,09	0,11	0,20	0,50	0,64	-0,38	0,28	-0,28	-0,59	-0,15	0,31	0,19	-0,50	-0,58	0,15

Від здорового способу життя	0,09	0,29	0,45	0,06	0,03	0,18	-0,13	-0,45	-0,13	-0,36	0,10	0,27	0,24	0,20	0,29	-0,26	-0,24	0,19	-0,50	0,29	0,21	-0,50	0,51	0,45	-0,07	0,17	0,19
Від ліків	-0,21	-0,19	-0,04	-0,09	-0,21	-0,07	0,14	0,04	0,14	0,31	-0,23	-0,33	-0,18	-0,23	-0,17	-0,55	-0,64	0,34	-0,21	0,08	0,36	-0,25	-0,31	-0,07	0,42	0,40	-0,48
бажання спробувати без всяких причин	-0,55	-0,52	-0,41	-0,70	-0,33	-0,44	0,67	0,41	0,67	0,51	-0,62	-0,58	-0,68	-0,58	-0,56	0,35	0,29	0,27	0,40	-0,61	-0,41	0,71	-0,46	-0,58	-0,59	-0,14	0,00
переконання оточуючих/друзів/знайомих	0,47	0,17	0,25	0,43	0,41	-0,07	-0,41	-0,25	-0,41	-0,09	0,43	0,46	0,36	0,40	0,42	0,10	0,00	-0,17	-0,12	0,37	-0,17	0,06	0,28	0,10	0,36	0,09	0,68
бажання змінити внутрішній стан	0,31	0,22	0,09	0,26	0,22	0,58	-0,33	-0,09	-0,33	-0,43	0,28	0,11	0,26	0,28	0,08	-0,39	-0,19	-0,50	-0,26	0,20	0,53	0,05	0,10	0,22	0,24	-0,43	-0,73
вам було призначено лікарями як лікування і потім Ви продовжили вживання	-0,55	-0,05	-0,41	-0,20	-0,33	-0,44	0,67	0,41	0,67	0,51	-0,62	-0,58	-0,50	-0,58	-0,43	0,35	0,29	0,50	0,60	-0,61	-0,41	-0,44	-0,46	-0,17	-0,32	0,33	0,00
інша причина	-0,13	-0,05	0,27	-0,20	-0,33	0,11	-0,17	-0,27	-0,17	-0,22	0,11	0,25	0,19	0,10	0,17	-0,27	-0,29	0,27	-0,40	0,30	0,27	-0,44	0,31	0,25	-0,05	0,33	0,00
розслабитися/відволіктися	0,31	0,53	0,53	0,26	0,22	0,22	-0,33	-0,53	-0,33	-0,43	0,44	0,55	0,49	0,45	0,60	0,01	-0,06	0,09	-0,39	0,40	0,09	-0,41	0,60	0,49	0,07	0,18	0,49
підняти настрій	-0,53	-0,41	-0,36	-0,39	-0,22	-0,51	0,76	0,36	0,76	0,52	-0,68	-0,60	-0,65	-0,61	-0,53	0,55	0,56	0,24	0,65	-0,80	-0,80	0,20	-0,40	-0,33	-0,63	-0,12	0,00
мобілізуватися	0,13	-0,07	-0,10	0,08	0,00	0,17	-0,25	0,10	-0,25	0,22	0,11	-0,19	-0,10	-0,06	-0,19	-0,40	-0,57	0,24	-0,15	0,23	0,41	0,38	-0,40	-0,25	0,72	0,49	0,00
краще спати	-0,13	-0,05	-0,41	-0,20	-0,33	0,11	-0,17	0,41	-0,17	-0,22	0,03	0,08	0,02	-0,04	-0,23	0,14	0,29	-0,18	0,20	0,00	0,27	0,02	-0,08	-0,17	-0,32	-0,14	0,00
вимкнути свідомість	0,30	-0,05	0,27	0,30	0,33	0,11	-0,17	-0,27	-0,17	-0,22	0,20	0,25	0,36	0,37	0,37	-0,47	-0,29	-0,64	-0,40	0,30	0,27	-0,21	0,31	0,25	0,21	-0,61	-0,75
Приходить у нормальний /спокійний стан	-0,57	-0,41	-0,17	-0,49	-0,41	-0,41	0,61	0,17	0,61	0,36	-0,57	-0,41	-0,49	-0,52	-0,39	0,35	0,35	0,39	0,37	-0,56	-0,58	-0,08	-0,19	-0,15	-0,62	0,09	0,00
Виникають симптоми певних відхилень у стані здоров'я	0,13	-0,07	-0,10	0,08	0,00	-0,25	-0,25	0,10	-0,25	0,22	0,29	0,25	0,16	0,14	0,21	0,22	0,00	0,07	0,15	0,23	-0,10	0,21	-0,11	-0,25	0,32	0,32	0,56
Виникають коливання настрою	0,30	0,43	0,27	0,30	0,33	0,67	-0,17	-0,27	-0,17	-0,22	0,20	-0,17	0,02	0,10	-0,03	-0,27	-0,29	0,05	-0,20	0,00	0,27	0,25	-0,08	0,25	0,48	0,09	-0,37
Виникає потреба продовжити вживання засобів	0,31	0,22	0,09	0,26	0,22	0,22	-0,33	-0,09	-0,33	-0,43	0,22	0,33	0,37	0,36	0,25	-0,39	-0,19	-0,50	-0,39	0,40	0,53	-0,26	0,35	0,22	0,07	-0,43	-0,24
Чи відчуваєте Ви потребу, що Вам необхідна допомога?	0,21	0,17	0,25	0,12	0,00	0,27	-0,41	-0,25	-0,41	-0,53	0,48	0,61	0,47	0,40	0,38	0,35	0,47	-0,31	0,00	0,19	-0,17	-0,23	0,52	0,36	-0,29	-0,20	0,23
Чи зверталися Ви за консультацією до фахівців?	-0,21	-0,17	-0,25	-0,12	-0,41	-0,27	-0,10	0,25	-0,10	0,09	-0,13	0,05	-0,04	-0,15	-0,18	-0,10	-0,12	0,31	0,00	0,19	0,17	-0,48	-0,05	-0,10	-0,03	0,49	0,46
ніколи	0,05	-0,17	-0,25	-0,12	0,00	0,07	-0,10	0,25	-0,10	0,09	0,12	-0,05	-0,15	-0,07	-0,22	0,40	0,35	-0,11	0,37	-0,19	-0,25	0,79	-0,28	-0,36	-0,03	-0,09	0,23
1 раз	-0,25	-0,09	0,09	-0,07	-0,22	-0,15	0,22	-0,09	0,22	0,05	-0,20	-0,05	0,03	-0,08	0,08	-0,26	-0,19	0,09	-0,13	0,00	0,09	-0,71	0,10	0,22	-0,10	0,03	-0,49
періодично	0,30	0,43	0,27	0,30	0,33	0,11	-0,17	-0,27	-0,17	-0,22	0,11	0,17	0,19	0,23	0,24	-0,27	-0,29	0,05	-0,40	0,30	0,27	-0,21	0,31	0,25	0,21	0,09	0,37
Зараз Ви перебуваєте в закладі допомоги залежним?	-0,21	-0,47	-0,25	-0,12	-0,41	-0,27	-0,10	0,25	-0,10	0,09	-0,08	0,10	0,06	-0,07	-0,10	-0,23	-0,12	-0,11	0,00	0,19	0,17	-0,48	-0,05	-0,10	-0,03	0,06	-0,23

Продовження табл. Г.18

Показники	Схильність до залежності	Алкогольна	Інтернет	Любовна	Наркотична	Ігрова	Нікотинова	Харчова	Міжстатева	Трудоголізм	Телевізійна	Релігійна	Від здорового способу	Від ліків	бажання спробувати без	переконання	бажання змінити	вам було призначено	інша причина	розслабитися/відволіктися	підняти настрій	мобілізуватися	краще спати	вимкнути свідомість	Приходить у нормальний	Виникають симптоми	Виникають коливання	Виникає потреба	Чи відчуваєте Ви потребу,	Чи зверталися Ви за	ніколи	1 раз	періодично	Зараз Ви перебуваєте в
Інтроекспресивність	0,57	0,20	-0,12	0,60	0,05	-0,28	0,01	0,55	-0,24	0,20	-0,17	0,10	0,09	-0,21	-0,55	0,47	0,31	-0,55	-0,13	0,31	-0,53	0,13	-0,13	0,30	-0,57	0,13	0,30	0,31	0,21	-0,21	0,05	-0,25	0,30	-0,21
Екстраекспресивність	-0,02	0,42	0,02	0,39	-0,36	0,01	-0,14	0,68	-0,49	0,48	-0,46	0,17	0,29	-0,19	-0,52	0,17	0,22	-0,05	-0,05	0,53	-0,41	-0,07	-0,05	-0,05	-0,41	-0,07	0,43	0,22	0,17	-0,17	-0,09	0,43	-0,47	
Інтросаморегуляція	0,22	0,28	0,29	0,41	-0,39	-0,10	-0,31	0,69	-0,08	0,00	-0,08	0,09	0,45	-0,04	-0,41	0,25	0,09	-0,41	0,27	0,53	-0,36	-0,10	-0,41	0,27	-0,17	-0,10	0,27	0,09	0,25	-0,25	-0,25	0,09	0,27	-0,25
Екстрасаморегуляція	0,47	0,08	-0,19	0,76	-0,02	-0,31	0,10	0,55	-0,38	0,37	-0,33	0,20	0,06	-0,09	-0,70	0,43	0,26	-0,20	-0,20	0,26	-0,39	0,08	-0,20	0,30	-0,49	0,08	0,30	0,26	0,12	-0,12	-0,12	-0,07	0,30	-0,12
Інтроемпатія	0,48	0,33	-0,10	0,71	-0,23	-0,39	0,07	0,61	-0,46	0,31	-0,35	0,33	0,03	-0,21	-0,33	0,41	0,22	-0,33	-0,33	0,22	-0,22	0,00	-0,33	0,33	-0,41	0,00	0,33	0,22	0,00	-0,41	0,00	-0,22	0,33	-0,41
Екстраемпатія	0,04	0,26	0,00	0,23	-0,17	-0,24	-0,05	0,69	-0,32	0,31	-0,14	-0,19	0,18	-0,07	-0,44	-0,07	0,58	-0,44	0,11	0,22	-0,51	0,17	0,11	-0,11	-0,41	-0,25	0,67	0,22	0,27	-0,27	0,07	-0,15	0,11	-0,27
Порушення мімічного відображення емоцій	-0,51	0,03	0,11	-0,28	-0,38	0,06	0,07	-0,31	-0,11	0,00	-0,11	0,22	-0,13	0,14	0,67	-0,41	-0,33	0,67	-0,17	-0,33	0,76	-0,25	-0,17	-0,17	0,61	-0,25	-0,17	-0,33	-0,41	-0,10	-0,10	0,22	-0,17	-0,10
Порушення емоційної саморегуляції	-0,22	-0,28	-0,29	-0,41	0,39	0,10	0,31	-0,69	0,08	0,00	0,08	-0,09	-0,45	0,04	0,41	-0,25	-0,09	0,41	-0,27	-0,53	0,36	0,10	0,41	-0,27	0,17	0,10	-0,27	-0,09	-0,25	0,25	0,25	-0,09	-0,27	0,25
Порушені здатності впливати на інших людей	-0,51	0,03	0,11	-0,28	-0,38	0,06	0,07	-0,31	-0,11	0,00	-0,11	0,22	-0,13	0,14	0,67	-0,41	-0,33	0,67	-0,17	-0,33	0,76	-0,25	-0,17	-0,17	0,61	-0,25	-0,17	-0,33	-0,41	-0,10	-0,10	0,22	-0,17	-0,10
Порушення емпатії	-0,21	-0,07	-0,06	-0,11	0,00	0,08	0,00	-0,50	0,27	-0,34	0,29	-0,12	-0,36	0,31	0,51	-0,09	-0,43	0,51	-0,22	-0,43	0,52	0,22	-0,22	-0,22	0,36	0,22	-0,22	-0,43	-0,53	0,09	0,09	0,05	-0,22	0,09
Здатність до ідентифікації емоцій	0,54	0,11	0,03	0,36	0,19	0,00	-0,14	0,50	-0,11	0,03	-0,09	-0,05	0,10	-0,23	-0,62	0,43	0,28	-0,62	0,11	0,44	-0,68	0,11	0,03	0,20	-0,57	0,29	0,20	0,22	0,48	-0,13	0,12	-0,20	0,11	-0,08
Емоційна фасилітація мислення	0,56	-0,07	0,12	0,19	0,27	0,13	-0,12	0,29	0,01	0,00	-0,13	0,14	0,27	-0,33	-0,58	0,46	0,11	-0,58	0,25	0,55	-0,60	-0,19	0,08	0,25	-0,41	0,25	-0,17	0,33	0,61	0,05	-0,05	-0,05	0,17	0,10
Здатність до розуміння емоційної інформації	0,48	-0,05	-0,01	0,35	0,17	-0,05	-0,11	0,36	-0,08	0,11	-0,13	0,09	0,24	-0,18	-0,68	0,36	0,26	-0,50	0,19	0,49	-0,65	-0,10	0,02	0,36	-0,49	0,16	0,02	0,37	0,47	-0,04	-0,15	0,03	0,19	0,06
Здатність до регуляції власних емоційних станів	0,53	0,07	-0,01	0,40	0,10	-0,13	-0,09	0,43	-0,13	0,11	-0,14	0,11	0,20	-0,23	-0,58	0,40	0,28	-0,58	0,10	0,45	-0,61	-0,06	-0,04	0,37	-0,52	0,14	0,10	0,36	0,40	-0,15	-0,07	-0,08	0,23	-0,07
Здатність до регуляції емоційних станів інших людей	0,46	0,11	0,13	0,42	-0,06	0,00	-0,25	0,44	-0,10	0,02	-0,17	0,20	0,29	-0,17	-0,56	0,42	0,08	-0,43	0,17	0,60	-0,53	-0,19	-0,23	0,37	-0,39	0,21	-0,03	0,25	0,38	-0,18	-0,22	0,08	0,24	-0,10
Невротичність	0,05	0,12	0,36	-0,25	-0,05	0,54	0,16	0,10	-0,53	0,13	-0,66	0,50	-0,26	-0,55	0,35	0,10	-0,39	0,35	-0,27	0,01	0,55	-0,40	0,14	-0,47	0,35	0,22	-0,27	-0,39	0,35	-0,10	0,40	-0,26	-0,27	-0,23
Спонтанна агресивність	0,10	-0,04	0,27	-0,26	0,03	0,37	0,37	0,09	-0,69	0,33	-0,81	0,64	-0,24	-0,64	0,29	0,00	-0,19	0,29	-0,29	-0,06	0,56	-0,57	0,29	-0,29	0,35	0,00	-0,29	-0,19	0,47	-0,12	0,35	-0,19	-0,29	-0,12
Депресивність	-0,64	0,23	0,29	-0,32	-0,34	0,47	-0,42	-0,10	0,42	-0,33	0,33	-0,38	0,19	0,34	0,27	-0,17	-0,50	0,50	0,27	0,09	0,24	0,24	-0,18	-0,64	0,39	0,07	0,05	-0,50	-0,31	0,31	-0,11	0,09	0,05	-0,11
Роздратованість	-0,11	-0,10	0,04	-0,23	0,10	0,29	0,33	-0,23	-0,42	0,15	-0,44	0,28	-0,50	-0,21	0,40	-0,12	-0,26	0,60	-0,40	-0,39	0,65	-0,15	0,20	-0,40	0,37	0,15	-0,20	-0,39	0,00	0,00	0,37	-0,13	-0,40	0,00
Товарицькість	0,38	-0,07	-0,15	0,26	0,30	-0,10	-0,24	0,08	0,42	-0,17	0,37	-0,28	0,29	0,08	-0,61	0,37	0,20	-0,61	0,30	0,40	-0,80	0,23	0,00	0,30	-0,56	0,23	0,00	0,40	0,19	0,19	-0,19	0,00	0,30	0,19
Врівноваженість	-0,15	-0,07	-0,44	-0,02	0,23	-0,33	-0,17	-0,18	0,45	0,00	0,58	-0,59	0,21	0,36	-0,41	-0,17	0,53	-0,41	0,27	0,09	-0,80	0,41	0,27	0,27	-0,58	-0,10	0,27	0,53	-0,17	0,17	-0,23	0,09	0,27	0,17
Реактивна агресивність	0,22	0,45	-0,01	-0,16	0,04	-0,10	0,08	0,04	-0,06	-0,28	0,18	-0,15	-0,50	-0,25	0,71	0,06	0,05	-0,44	-0,44	-0,41	0,20	0,38	0,02	-0,21	-0,08	0,21	0,25	-0,26	-0,23	-0,48	0,79	-0,71	-0,21	-0,48
Стриманість	0,32	0,05	0,23	0,19	-0,10	0,03	-0,14	0,45	-0,11	0,14	-0,25	0,31	0,51	-0,31	-0,46	0,28	0,10	-0,46	0,31	0,60	-0,40	-0,40	-0,08	0,31	-0,19	-0,11	-0,08	0,35	0,52	-0,05	-0,28	0,10	0,31	-0,05
Відкритість	0,09	0,08	0,17	0,36	-0,30	-0,09	-0,12	0,63	-0,29	0,14	-0,33	0,19	0,45	-0,07	-0,58	0,10	0,22	-0,17	0,25	0,49	-0,33	-0,25	-0,17	0,25	-0,15	-0,25	0,25	0,36	-0,10	-0,36	0,22	0,25	-0,10	
Екстраверсія-інтроверсія	0,32	0,14	-0,32	0,68	0,09	-0,37	-0,21	0,28	0,26	-0,15	0,44	-0,50	-0,07	-0,42	-0,59	0,36	0,24	-0,32	-0,05	0,07	-0,63	0,72	-0,32	0,21	-0,62	0,32	0,48	0,07	-0,29	-0,03	-0,03	-0,10	0,21	-0,03
Емоційна лабільність	-0,39	0,13	0,17	-0,11	-0,06	0,47	-0,45	-0,05	0,56	-0,39	0,46	-0,58	0,17	0,40	-0,14	0,09	-0,43	0,33	0,33	0,18	-0,12	0,49	-0,14	-0,61	0,09	0,32	0,09	-0,43	-0,20	0,49	-0,09	0,03	0,09	0,06
Маскулінність-фемінність	0,20	0,32	0,32	-0,11	0,11	0,77	-0,23	0,06	0,19	-0,21	-0,13	0,15	0,19	-0,48	0,00	0,68	-0,73	0,00	0,00	0,49	0,00	0,00	0,00	-0,75	0,00	0,56	-0,37	-0,24	0,23	0,46	0,23	-0,49	0,37	-0,23
Схильність до залежності	1,00	-0,13	-0,15	0,50	0,56	-0,09	0,34	0,08	-0,18	-0,04	-0,23	0,32	-0,40	-0,45	-0,24	0,76	-0,08	-0,44	-0,44	-0,08	-0,08	0,09	-0,04	0,16	-0,34	0,54	-0,24	0,05	0,27	-0,02	0,47	-0,47	-0,04	0,10
Алкогольна	-0,13	1,00	0,30	0,03	-0,64	0,20	-0,54	0,56	-0,04	-0,18	0,07	-0,08	0,19	-0,20	0,37	0,22	-0,19	-0,33	-0,10	0,45	-0,17	0,21	-0,35	-0,37	-0,22	0,17	0,42	-0,19	-0,23	-0,48	0,23	-0,52	0,42	-0,97
Інтернет	-0,15	0,30	1,00	-0,36	-0,48	0,73	-0,57	0,51	0,26	-0,56	0,03	-0,02	0,48	-0,15	0,25	0,10	-0,62	-0,10	0,64	0,52	0,26	-0,25	-0,38	-0,47	0,64	0,06	-0,10	-0,67	0,51	0,00	0,06	0,05	-0,17	-0,18
Любовна	0,50	0,03	-0,36	1,00	-0,01	-0,47	0,18	0,31	-0,27	0,20	-0,15	0,13	-0,27	0,21	-0,50	0,50	0,04	0,13	-0,50	-0,11	0,06	0,36	-0,50	0,28	-0,37	0,25	0,28	-0,01	-0,37	-0,12	-0,07	-0,06	0,20	-0,07
Наркотична	0,56	-0,64	-0,48	-0,01	1,00	-0,07	0,58	-0,50	-0,02	0,16	-0,07	-0,01	-0,47	-0,24	-0,34	0,23	0,25	-0,17	-0,25	-0,39	-0,19	0,13	0,64	0,08	-0,34	0,32	-0,34	0,31	0,31	0,42	0,36	-0,22	-0,25	0,62
Ігрова	-0,09	0,20	0,73	-0,47	-0,07	1,00	-0,46	0,19	0,23	-0,38	-0,12	0,02	0,35	-0,36	0,04	0,29	-0,68	0,04	0,48	0,61	0,03	-0,24	0,04	-0,71	0,33	0,39	-0,36	-0,46	0,60	0,34	0,13	-0,12	-0,03	-0,08
Нікотинова	0,34	-0,54	-0,57	0,18	0,58	-0,46	1,00	-0,26	-0,58	0,70	-0,56	0,45	-0,45	-0,34	-0,10	0,00	0,36	0,19	-0,63	-0,69	0,39	-0,15	0,51	0,13	-0,02	-0,32	-0,10	0,36	0,04	0,24	0,25	-0,20	-0,10	0,38
Харчова	0,08	0,56	0,51	0,31	-0,50	0,19	-0,26	1,00	-0,28	-0,02	-0,24	-0,06	0,23	-0,16	-0,19	0,25	-0,07	-0,22	0,11	0,35	-0,04	0,19	-0,36	-0,36	0,03	-0,01	0,61	-0,43	0,28	-0,25	0,24	-0,31	0,07	-0,52

Міжстатева	-0,18	-0,04	0,26	-0,27	-0,02	0,23	-0,58	-0,28	1,00	-0,76	0,87	-0,55	0,41	0,45	0,08	0,03	-0,36	-0,23	0,64	0,24	-0,24	0,25	-0,29	-0,04	0,17	0,15	-0,23	-0,16	-0,14	0,33	-0,28	0,25	0,08	0,26
Трудоголізм	-0,04	-0,18	-0,56	0,20	0,16	-0,38	0,70	-0,02	-0,76	1,00	-0,73	0,51	-0,08	-0,33	-0,31	-0,13	0,47	0,31	-0,51	-0,20	0,07	-0,31	0,51	0,10	-0,25	-0,46	0,10	0,60	0,00	0,13	-0,13	-0,07	0,31	0,00
Телевізійна	-0,23	0,07	0,03	-0,15	-0,07	-0,12	-0,56	-0,24	0,87	-0,73	1,00	-0,79	0,10	0,67	0,16	-0,19	0,01	-0,30	0,44	-0,03	-0,35	0,55	-0,30	0,16	-0,06	0,13	0,16	-0,16	-0,40	-0,04	-0,13	0,20	-0,10	0,11
Релігійна	0,32	-0,08	-0,02	0,13	-0,01	0,02	0,45	-0,06	-0,55	0,51	-0,79	1,00	0,09	-0,66	0,11	0,32	-0,27	0,19	-0,41	0,12	0,46	-0,78	0,04	0,11	0,18	-0,17	-0,56	0,32	0,18	0,05	-0,14	-0,07	0,33	-0,09
Від здорового способу життя	-0,40	0,19	0,48	-0,27	-0,47	0,35	-0,45	0,23	0,41	-0,08	0,10	0,09	1,00	-0,06	-0,09	0,02	-0,36	-0,09	0,69	0,72	-0,11	-0,42	-0,18	-0,18	0,32	-0,42	-0,18	0,15	0,20	0,39	-0,62	0,27	0,59	-0,08
Від ліків	-0,45	-0,20	-0,15	0,21	-0,24	-0,36	-0,34	-0,16	0,45	-0,33	0,67	-0,66	-0,06	1,00	-0,16	-0,46	0,18	0,35	0,29	-0,24	-0,13	0,48	-0,42	0,35	0,06	-0,07	0,35	-0,22	-0,55	-0,09	-0,44	0,65	-0,27	0,29
бажання спробувати без великих причин	-0,24	0,37	0,25	-0,50	-0,34	0,04	-0,10	-0,19	0,08	-0,31	0,16	0,11	-0,09	-0,16	1,00	-0,27	-0,22	-0,11	-0,11	-0,22	0,51	-0,17	-0,11	-0,11	0,41	-0,17	-0,11	-0,22	-0,27	-0,41	0,27	-0,22	-0,11	-0,41
переконання оточуючих/друзів/знайомих	0,76	0,22	0,10	0,50	0,23	0,29	0,00	0,25	0,03	-0,13	-0,19	0,32	0,02	-0,46	-0,27	1,00	-0,53	-0,27	-0,27	0,36	-0,09	0,10	-0,27	-0,27	-0,25	0,61	-0,27	-0,09	0,17	0,25	0,25	-0,53	0,41	-0,17
бажання змінити внутрішній стан	-0,08	-0,19	-0,62	0,04	0,25	-0,68	0,36	-0,07	-0,36	0,47	0,01	-0,27	-0,36	0,18	-0,22	-0,53	1,00	-0,22	-0,22	-0,43	-0,43	0,22	0,51	0,51	-0,53	-0,33	0,51	0,52	-0,09	-0,36	0,09	0,05	-0,22	0,09
вам було призначено лікарями як лікування і потім Ви продовжили вживання	-0,44	-0,33	-0,10	0,13	-0,17	0,04	0,19	-0,22	-0,23	0,31	-0,30	0,19	-0,09	0,35	-0,11	-0,27	-0,22	1,00	-0,11	-0,22	0,51	-0,17	-0,11	-0,11	0,41	-0,17	-0,11	-0,22	-0,27	0,27	-0,41	0,51	-0,11	0,27
інша причина	-0,44	-0,10	0,64	-0,50	-0,25	0,48	-0,63	0,11	0,64	-0,51	0,44	-0,41	0,69	0,29	-0,11	-0,27	-0,22	-0,11	1,00	0,51	-0,22	-0,17	-0,11	-0,11	0,41	-0,17	-0,11	-0,22	0,41	0,27	-0,41	0,51	-0,11	0,27
розслабитися/відволіктися	-0,08	0,45	0,52	-0,11	-0,39	0,61	-0,69	0,35	0,24	-0,20	-0,03	0,12	0,72	-0,24	-0,22	0,36	-0,43	-0,22	0,51	1,00	-0,43	-0,33	-0,22	-0,22	-0,09	0,22	-0,22	0,05	0,36	0,09	-0,36	0,05	0,51	-0,36
підняти настрої	-0,08	-0,17	0,26	-0,06	-0,19	0,03	0,39	-0,04	-0,24	0,07	-0,35	0,46	-0,11	-0,13	0,51	-0,09	-0,43	0,51	-0,22	-0,43	1,00	-0,33	-0,22	-0,22	0,80	-0,33	-0,22	-0,43	-0,09	0,09	0,09	0,05	-0,22	0,09
мобілізуватися	0,09	0,21	-0,25	0,36	0,13	-0,24	-0,15	0,19	0,25	-0,31	0,55	-0,78	-0,42	0,48	-0,17	0,10	0,22	-0,17	-0,17	-0,33	1,00	-0,17	-0,17	-0,41	0,38	0,67	-0,33	-0,41	-0,10	0,41	-0,33	-0,17	-0,10	
краще спати	-0,04	-0,35	-0,38	-0,50	0,64	0,04	0,51	-0,36	-0,29	0,51	-0,30	0,04	-0,18	-0,42	-0,11	-0,27	0,51	-0,11	-0,11	-0,22	-0,22	-0,17	1,00	-0,11	-0,27	-0,17	-0,11	0,51	0,41	0,27	0,27	-0,22	-0,11	0,27
вимкнути свідомість	0,16	-0,37	-0,47	0,28	0,08	-0,71	0,13	-0,36	-0,04	0,10	0,16	0,11	-0,18	0,35	-0,11	-0,27	0,51	-0,11	-0,11	-0,22	-0,22	-0,17	-0,11	1,00	-0,27	-0,17	-0,11	0,51	-0,27	-0,41	-0,41	0,51	-0,11	0,27
Приходить у нормальний /спокійний стан	-0,34	-0,22	0,64	-0,37	-0,34	0,33	-0,02	0,03	0,17	-0,25	-0,06	0,18	0,32	0,06	0,41	-0,25	-0,53	0,41	0,41	-0,09	0,80	-0,41	-0,27	-0,27	1,00	-0,41	-0,27	-0,53	0,17	0,25	-0,17	0,36	-0,27	0,25
Виникають симптоми певних відхилень у стані здоров'я	0,54	0,17	0,06	0,25	0,32	0,39	-0,32	-0,01	0,15	-0,46	0,13	-0,17	-0,42	-0,07	-0,17	0,61	-0,33	-0,17	-0,17	0,22	-0,33	0,38	-0,17	-0,17	-0,41	1,00	-0,17	-0,33	0,10	-0,10	0,41	-0,33	-0,17	-0,10
Виникають коливання настрою	-0,24	0,42	-0,10	0,28	-0,34	-0,36	-0,10	0,61	-0,23	0,10	0,16	-0,56	-0,18	0,35	-0,11	-0,27	0,51	-0,11	-0,11	-0,22	-0,22	0,67	-0,11	-0,11	-0,27	-0,17	1,00	-0,22	-0,27	-0,41	0,27	-0,22	-0,11	-0,41
Виникає потреба продовжити вживання засобів	0,05	-0,19	-0,67	-0,01	0,31	-0,46	0,36	-0,43	-0,16	0,60	-0,16	0,32	0,15	-0,22	-0,22	-0,09	0,52	-0,22	-0,22	0,05	-0,43	-0,33	0,51	0,51	-0,53	-0,33	-0,22	1,00	-0,09	0,09	-0,36	0,05	0,51	0,09
Чи відчуваєте Ви потребу, що Вам необхідна допомога?	0,27	-0,23	0,51	-0,37	0,31	0,60	0,04	0,28	-0,14	0,00	-0,40	0,18	0,20	-0,55	-0,27	0,17	-0,09	-0,27	0,41	0,36	-0,09	-0,41	0,41	-0,27	0,17	0,10	-0,27	-0,09	1,00	0,25	0,25	-0,09	-0,27	0,25
Чи зверталися Ви за консультацією до фахівців?	-0,02	-0,48	0,00	-0,12	0,42	0,34	0,24	-0,25	0,33	0,13	-0,04	0,05	0,39	-0,09	-0,41	0,25	-0,36	0,27	0,27	0,09	0,09	-0,10	0,27	-0,41	0,25	-0,10	-0,41	0,09	0,25	1,00	-0,25	0,09	0,27	0,58
ніколи	0,47	0,23	0,06	-0,07	0,36	0,13	0,25	0,24	-0,28	-0,13	-0,13	-0,14	-0,62	-0,44	0,27	0,25	0,09	-0,41	-0,41	-0,36	0,09	0,41	0,27	-0,41	-0,17	0,41	0,27	-0,36	0,25	-0,25	1,00	-0,80	-0,41	-0,25
1 раз	-0,47	-0,52	0,05	-0,06	-0,22	-0,12	-0,20	-0,31	0,25	-0,07	0,20	-0,07	0,27	0,65	-0,22	-0,53	0,05	0,51	0,51	0,05	0,05	-0,33	-0,22	0,51	0,36	-0,33	-0,22	0,05	-0,09	0,09	-0,80	1,00	-0,22	0,53
періодично	-0,04	0,42	-0,17	0,20	-0,25	-0,03	-0,10	0,07	0,08	0,31	-0,10	0,33	0,59	-0,27	-0,11	0,41	-0,22	-0,11	-0,11	0,51	-0,22	-0,17	-0,11	-0,11	-0,27	-0,17	-0,11	0,51	-0,27	0,27	-0,41	-0,22	1,00	-0,41
Зараз Ви перебуваєте в закладі допомоги залежним?	0,10	-0,97	-0,18	-0,07	0,62	-0,08	0,38	-0,52	0,26	0,00	0,11	-0,09	-0,08	0,29	-0,41	-0,17	0,09	0,27	0,27	-0,36	0,09	-0,10	0,27	0,27	0,25	-0,10	-0,41	0,09	0,25	0,58	-0,25	0,53	-0,41	1,00

Таблиця Г.19

Результати кореляційного аналізу в групі жінок з високим та середнім рівнями складної залежності

Показники	Інтроекспресивність	Екстраекспресивність	Інтросаморегуляція	Екстрасаморегуляція	Інтроемпатія	Екстраемпатія	Порушення мімічного відображення емоцій	Порушення емоційної саморегуляції	Порушення здатності впливати на інших	Порушення емпатії	Здатність до ідентифікації емоцій	Емоційна фасилітація мислення	Здатність до розуміння емоційної інформації	Здатність до регуляції власних емоційних станів	Здатність до регуляції емоційних станів інших людей	Невротичність	Спонтанна агресивність	Депресивність	Роздратованість	Товариськість	Врівноваженість	Реактивна агресивність	Стриманість	Відкритість	Екстраверсія-інтроверсія	Емоційна лабільність	Маскулінність-фемінність
Інтроекспресивність	1,00	0,58	0,63	0,61	0,63	0,68	-0,47	-0,58	-0,47	-0,60	0,66	0,58	0,59	0,63	0,53	0,04	-0,12	-0,12	-0,15	-0,40	0,17	0,03	0,27	0,23	0,20	-0,13	0,29
Екстраекспресивність	0,58	1,00	0,68	0,80	0,81	0,86	-0,48	-0,74	-0,48	-0,61	0,79	0,74	0,70	0,71	0,75	-0,57	-0,54	-0,40	-0,45	-0,03	0,49	-0,36	0,36	0,42	0,01	-0,33	0,18
Інтросаморегуляція	0,63	0,68	1,00	0,79	0,65	0,72	-0,64	-0,60	-0,64	-0,82	0,80	0,77	0,75	0,78	0,70	-0,32	-0,25	-0,52	-0,32	-0,01	0,35	-0,44	0,27	0,48	0,20	-0,59	-0,16
Екстрасаморегуляція	0,61	0,80	0,79	1,00	0,80	0,83	-0,47	-0,58	-0,47	-0,60	0,72	0,69	0,64	0,65	0,59	-0,21	-0,25	-0,34	-0,22	-0,12	0,36	-0,17	0,27	0,31	-0,09	-0,22	0,16
Інтроемпатія	0,63	0,81	0,65	0,80	1,00	0,88	-0,21	-0,70	-0,21	-0,48	0,66	0,58	0,56	0,56	0,61	-0,30	-0,38	-0,32	-0,17	-0,25	0,25	-0,20	0,26	0,42	0,25	-0,16	0,32
Екстраемпатія	0,68	0,86	0,72	0,83	0,88	1,00	-0,43	-0,82	-0,43	-0,55	0,82	0,69	0,77	0,75	0,79	-0,33	-0,41	-0,32	-0,33	-0,18	0,51	-0,28	0,34	0,47	0,19	-0,24	0,23
Порушення мімічного відображення емоцій	-0,47	-0,48	-0,64	-0,47	-0,21	-0,43	1,00	0,41	1,00	0,78	-0,73	-0,75	-0,77	-0,83	-0,61	0,44	0,41	0,25	0,32	0,03	-0,35	0,37	-0,24	-0,33	0,07	0,48	-0,04
Порушення емоційної саморегуляції	-0,58	-0,74	-0,60	-0,58	-0,70	-0,82	0,41	1,00	0,41	0,52	-0,87	-0,81	-0,86	-0,83	-0,95	0,49	0,56	0,41	0,64	-0,08	-0,58	0,50	-0,35	-0,57	-0,18	0,44	0,10
Порушення здатності впливати на інших людей	-0,47	-0,48	-0,64	-0,47	-0,21	-0,43	1,00	0,41	1,00	0,78	-0,73	-0,75	-0,77	-0,83	-0,61	0,44	0,41	0,25	0,32	0,03	-0,35	0,37	-0,24	-0,33	0,07	0,48	-0,04
Порушення емпатії	-0,60	-0,61	-0,82	-0,60	-0,48	-0,55	0,78	0,52	0,78	1,00	-0,85	-0,85	-0,82	-0,82	-0,68	0,48	0,44	0,17	0,35	0,04	-0,45	0,35	-0,31	-0,42	-0,12	0,43	-0,05
Здатність до ідентифікації емоцій	0,66	0,79	0,80	0,72	0,66	0,82	-0,73	-0,87	-0,73	-0,85	1,00	0,97	0,98	0,98	0,94	-0,52	-0,56	-0,29	-0,55	-0,02	0,60	-0,44	0,36	0,52	0,08	-0,45	0,02
Емоційна фасилітація мислення	0,58	0,74	0,77	0,69	0,58	0,69	-0,75	-0,81	-0,75	-0,85	0,97	1,00	0,94	0,95	0,90	-0,56	-0,57	-0,30	-0,59	0,08	0,55	-0,45	0,30	0,48	-0,04	-0,47	-0,06
Здатність до розуміння емоційної інформації	0,59	0,70	0,75	0,64	0,56	0,77	-0,77	-0,86	-0,77	-0,82	0,98	0,94	1,00	0,98	0,95	-0,54	-0,59	-0,30	-0,57	0,04	0,65	-0,51	0,41	0,57	0,12	-0,49	-0,05
Здатність до регуляції власних емоційних станів	0,63	0,71	0,78	0,65	0,56	0,75	-0,83	-0,83	-0,83	-0,82	0,98	0,95	0,98	1,00	0,93	-0,51	-0,55	-0,35	-0,54	-0,01	0,54	-0,49	0,34	0,53	0,07	-0,52	-0,03
Здатність до регуляції емоційних станів інших людей	0,53	0,75	0,70	0,59	0,61	0,79	-0,61	-0,95	-0,61	-0,68	0,94	0,90	0,95	0,93	1,00	-0,58	-0,61	-0,43	-0,66	0,11	0,64	-0,59	0,40	0,61	0,16	-0,55	-0,16
Невротичність	0,04	-0,57	-0,32	-0,21	-0,30	-0,33	0,44	0,49	0,44	0,48	-0,52	-0,56	-0,54	-0,51	-0,58	1,00	0,87	0,50	0,71	-0,55	-0,65	0,78	-0,41	-0,63	0,06	0,63	0,22
Спонтанна агресивність	-0,12	-0,54	-0,25	-0,25	-0,38	-0,41	0,41	0,56	0,41	0,44	-0,56	-0,57	-0,59	-0,55	-0,61	0,87	1,00	0,39	0,71	-0,42	-0,71	0,74	-0,70	-0,81	-0,02	0,51	0,10
Депресивність	-0,12	-0,40	-0,52	-0,34	-0,32	-0,32	0,25	0,41	0,25	0,17	-0,29	-0,30	-0,30	-0,35	-0,43	0,50	0,39	1,00	0,55	-0,53	-0,29	0,81	-0,41	-0,65	-0,03	0,89	0,61
Роздратованість	-0,15	-0,45	-0,32	-0,22	-0,17	-0,33	0,32	0,64	0,32	0,35	-0,55	-0,59	-0,57	-0,54	-0,66	0,71	0,71	0,55	1,00	-0,75	-0,81	0,76	-0,53	-0,68	0,28	0,69	0,57
Товариськість	-0,40	-0,03	-0,01	-0,12	-0,25	-0,18	0,03	-0,08	0,03	0,04	-0,02	0,08	0,04	-0,01	0,11	-0,55	-0,42	-0,53	-0,75	1,00	0,56	-0,69	0,31	0,45	-0,36	-0,62	-0,80
Врівноваженість	0,17	0,49	0,35	0,36	0,25	0,51	-0,35	-0,58	-0,35	-0,45	0,60	0,55	0,65	0,54	0,64	-0,65	-0,71	-0,29	-0,81	0,56	1,00	-0,63	0,68	0,69	-0,11	-0,46	-0,29
Реактивна агресивність	0,03	-0,36	-0,44	-0,17	-0,20	-0,28	0,37	0,50	0,37	0,35	-0,44	-0,45	-0,51	-0,49	-0,59	0,78	0,74	0,81	0,76	-0,69	-0,63	1,00	-0,62	-0,87	-0,13	0,92	0,66
Стриманість	0,27	0,36	0,27	0,27	0,26	0,34	-0,24	-0,35	-0,24	-0,31	0,36	0,30	0,41	0,34	0,40	-0,41	-0,70	-0,41	-0,53	0,31	0,68	-0,62	1,00	0,84	0,18	-0,47	-0,23
Відкритість	0,23	0,42	0,48	0,31	0,42	0,47	-0,33	-0,57	-0,33	-0,42	0,52	0,48	0,57	0,53	0,61	-0,63	-0,81	-0,65	-0,68	0,45	0,69	-0,87	0,84	1,00	0,28	-0,74	-0,40
Екстраверсія-інтроверсія	0,20	0,01	0,20	-0,09	0,25	0,19	0,07	-0,18	0,07	-0,12	0,08	-0,04	0,12	0,07	0,16	0,06	-0,02	-0,03	0,28	-0,36	-0,11	-0,13	0,18	0,28	1,00	-0,06	0,08
Емоційна лабільність	-0,13	-0,33	-0,59	-0,22	-0,16	-0,24	0,48	0,44	0,48	0,43	-0,45	-0,47	-0,49	-0,52	-0,55	0,63	0,51	0,89	0,69	-0,62	-0,46	0,92	-0,47	-0,74	-0,06	1,00	0,70
Маскулінність-фемінність	0,29	0,18	-0,16	0,16	0,32	0,23	-0,04	0,10	-0,04	-0,05	0,02	-0,06	-0,05	-0,16	0,22	0,10	0,61	0,57	-0,80	-0,29	0,66	-0,23	-0,40	0,08	0,70	1,00	
Схильність до залежності	0,14	-0,21	-0,36	-0,14	-0,04	-0,06	0,20	0,29	0,20	0,17	-0,22	-0,33	-0,24	-0,26	-0,34	0,60	0,49	0,81	0,74	-0,85	-0,43	0,85	-0,35	-0,63	0,20	0,85	0,81
Алкогольна	-0,29	-0,21	-0,21	-0,16	-0,05	-0,08	0,52	0,14	0,52	0,70	-0,48	-0,54	-0,47	-0,44	-0,28	0,35	0,44	-0,33	0,28	-0,01	-0,42	0,04	-0,28	-0,17	0,21	0,02	-0,22
Інтернет	-0,20	0,35	-0,15	0,22	0,28	0,15	0,41	-0,18	0,41	0,21	-0,01	0,07	-0,12	-0,15	0,04	-0,22	-0,11	0,02	-0,24	0,27	0,13	0,08	-0,20	-0,16	-0,43	0,22	0,03
Любовна	0,11	-0,40	-0,07	-0,30	-0,18	-0,13	-0,09	0,02	-0,09	0,08	-0,07	-0,05	-0,02	0,02	-0,08	0,24	0,14	0,17	0,13	-0,12	-0,23	0,08	-0,25	-0,02	0,32	0,07	-0,02
Наркотична	0,26	0,00	-0,04	0,01	0,19	0,10	-0,09	0,14	-0,09	-0,15	0,02	-0,08	0,00	0,01	-0,12	0,31	0,29	0,56	0,72	-0,89	-0,45	0,60	-0,31	-0,43	0,38	0,56	0,83
Ігрова	-0,15	0,00	-0,19	-0,17	-0,23	-0,23	0,03	0,10	0,03	0,00	-0,06	-0,03	-0,04	-0,07	-0,02	-0,28	-0,47	-0,16	-0,43	0,41	0,37	-0,36	0,69	0,43	-0,27	-0,26	-0,28
Нікотинова	-0,37	-0,08	-0,15	0,03	0,25	-0,01	0,28	0,31	0,28	0,26	-0,33	-0,36	-0,34	-0,33	-0,35	-0,07	-0,08	-0,07	0,43	-0,14	-0,25	0,01	-0,04	0,07	0,17	0,16	0,33
Харчова	-0,20	0,14	0,23	0,09	-0,11	0,10	-0,47	0,03	-0,47	-0,40	0,26	0,25	0,30	0,28	0,19	-0,24	-0,01	0,26	0,16	-0,16	0,13	0,01	-0,23	-0,16	0,09	0,04	0,17
Міжстатева	-0,15	-0,22	-0,28	-0,37	-0,14	-0,12	0,11	0,23	0,11	0,09	-0,19	-0,32	-0,14	-0,17	-0,18	-0,08	-0,26	0,15	0,07	-0,09	0,15	-0,07	0,41	0,28	0,18	0,04	0,22
Трудоголізм	-0,06	-0,26	0,11	-0,09	-0,03	-0,13	-0,07	-0,07	-0,07	-0,22	0,10	0,18	0,13	0,13	0,05	-0,20	-0,08	-0,08	-0,23	0,36	0,10	-0,20	-0,22	0,11	-0,11	-0,25	-0,27
Телевізійна	0,08	0,52	0,19	0,46	0,50	0,49	0,12	-0,24	0,12	-0,10	0,19	0,14	0,13	0,04	0,16	-0,22	-0,13	0,05	-0,01	-0,01	0,30	0,04	0,03	0,02	0,16	0,22	0,27
Релігійна	-0,17	-0,49	-0,37	-0,15	-0,18	-0,12	0,45	0,14	0,45	0,52	-0,34	-0,38	-0,30	-0,33	-0,31	0,49	0,41	0,22	0,11	0,07	-0,07	0,33	-0,30	-0,26	-0,25	0,34	-0,05

Від здорового способу життя	0,27	0,61	0,29	0,51	0,45	0,32	-0,19	0,05	-0,19	-0,28	0,14	0,13	0,03	0,06	0,00	-0,21	-0,16	-0,15	0,14	-0,23	-0,01	0,06	0,22	0,01	-0,08	0,02	0,42
Від ліків	-0,06	0,23	0,18	0,41	0,02	0,27	-0,45	-0,29	-0,45	-0,21	0,41	0,47	0,46	0,44	0,39	-0,10	-0,06	0,12	-0,14	-0,02	0,26	0,02	-0,12	-0,13	-0,41	0,06	0,02
бажання спробувати без всіляких причин	-0,25	-0,09	-0,23	-0,13	0,15	0,02	0,28	-0,17	0,28	0,15	-0,03	-0,03	0,02	-0,08	0,07	-0,07	-0,02	0,27	0,22	-0,15	-0,10	0,10	-0,31	-0,14	0,41	0,31	0,19
переконання оточуючих/друзів/знайомих	-0,26	0,02	0,34	0,14	-0,03	-0,05	0,12	0,15	0,12	-0,03	-0,08	-0,08	-0,12	-0,09	-0,03	0,03	0,21	-0,44	-0,02	0,23	-0,04	-0,27	0,05	0,12	-0,05	-0,40	-0,50
бажання змінити внутрішній стан	0,55	0,20	0,08	0,12	0,25	0,11	-0,26	0,00	-0,26	-0,33	0,14	0,14	0,10	0,13	-0,04	-0,14	-0,36	0,03	-0,08	-0,13	0,09	0,02	0,41	0,25	0,01	-0,02	0,39
вам було призначено лікарями як лікування і потім Ви продовжили вживання	-0,06	-0,17	-0,29	-0,20	-0,46	-0,10	-0,17	0,00	-0,17	0,28	-0,04	-0,04	0,01	0,05	0,01	0,23	0,20	0,25	-0,13	0,03	0,06	0,22	-0,24	-0,33	-0,43	0,20	-0,04
розслабитися/відволіктися	-0,13	-0,37	0,10	-0,03	-0,28	-0,20	0,06	0,29	0,06	0,25	-0,30	-0,31	-0,25	-0,18	-0,26	0,34	0,42	-0,46	0,05	0,23	-0,17	-0,13	-0,03	0,00	-0,20	-0,36	-0,50
підняти настрій	-0,06	0,13	0,05	0,08	0,04	-0,10	-0,17	0,00	-0,17	-0,21	0,14	0,26	0,11	0,12	0,11	-0,20	-0,44	0,02	-0,13	0,03	0,06	-0,20	0,43	0,33	-0,05	-0,08	-0,04
краще спати	0,04	0,24	-0,16	-0,06	0,16	0,19	0,12	-0,45	0,12	-0,03	0,23	0,23	0,24	0,14	0,32	-0,28	-0,18	0,24	-0,24	0,06	0,26	0,04	-0,19	-0,12	0,13	0,21	0,14
вимкнути свідомість	0,24	0,09	0,03	0,05	0,19	0,16	-0,11	0,28	-0,11	-0,14	-0,06	-0,17	-0,12	-0,08	-0,26	0,16	0,14	0,40	0,53	-0,61	-0,24	0,44	-0,16	-0,22	0,22	0,42	0,76
Приходить у нормальний /спокійний стан	0,35	-0,17	0,05	0,08	0,04	-0,10	-0,17	0,00	-0,17	-0,21	0,09	0,13	0,11	0,12	-0,02	0,34	0,31	0,25	0,32	-0,43	-0,35	0,37	-0,24	-0,33	0,07	0,20	0,25
Відчуваю апатію, знесилення	0,24	0,09	0,03	0,05	0,19	0,16	-0,11	0,28	-0,11	-0,14	-0,06	-0,17	-0,12	-0,08	-0,26	0,16	0,14	0,40	0,53	-0,61	-0,24	0,44	-0,16	-0,22	0,22	0,42	0,76
Виникають симптоми певних відхилень у стані здоров'я	0,04	0,02	0,34	0,14	-0,03	0,19	-0,30	-0,15	-0,30	-0,03	0,14	0,07	0,24	0,26	0,25	-0,05	-0,18	-0,60	-0,24	0,23	0,26	-0,58	0,54	0,59	0,22	-0,60	-0,50
Виникають коливання настрою	0,35	0,43	0,05	0,08	0,04	0,24	-0,17	-0,41	-0,17	-0,21	0,35	0,34	0,31	0,28	0,37	-0,31	-0,23	0,02	-0,58	0,26	0,47	-0,06	0,10	0,00	-0,31	-0,08	-0,04
Виникає потреба продовжити вживання засобів	-0,73	-0,27	-0,46	-0,30	-0,14	-0,41	0,65	0,32	0,65	0,44	-0,46	-0,35	-0,51	-0,54	-0,39	-0,06	0,06	0,21	0,15	0,23	-0,23	0,13	-0,37	-0,25	-0,18	0,31	-0,06
Чи відчуваєте Ви потребу, що Вам необхідна допомога?	0,13	0,15	0,38	0,22	0,28	0,20	-0,06	-0,29	-0,06	-0,25	0,20	0,20	0,25	0,18	0,26	-0,26	-0,04	-0,44	-0,15	0,26	0,17	-0,37	0,03	0,23	0,38	-0,42	-0,32
Чи зверталися Ви за консультацією до фахівців?	-0,26	0,02	-0,41	-0,26	0,16	-0,05	0,55	-0,15	0,55	0,34	-0,18	-0,20	-0,19	-0,26	-0,03	-0,21	-0,11	0,07	-0,02	0,06	-0,04	0,04	-0,19	-0,12	0,13	0,21	0,14
ніколи	-0,17	0,15	0,14	0,03	0,10	0,20	-0,06	-0,29	-0,06	0,10	0,08	0,02	0,18	0,13	0,28	-0,34	-0,12	-0,53	-0,15	0,26	0,17	-0,47	0,03	0,23	0,38	-0,42	-0,32
1 раз	0,10	0,17	0,06	0,10	-0,06	0,02	-0,21	-0,17	-0,21	-0,27	0,31	0,40	0,27	0,26	0,26	-0,07	-0,29	0,27	-0,30	0,04	0,25	-0,02	0,26	0,14	-0,23	0,08	-0,05
періодично	0,10	-0,35	-0,23	-0,13	-0,06	-0,26	0,28	0,52	0,28	0,15	-0,40	-0,42	-0,48	-0,42	-0,60	0,48	0,44	0,37	0,48	-0,35	-0,45	0,59	-0,31	-0,42	-0,23	0,43	0,44
Зараз Ви перебуваєте в закладі допомоги залежним?	-0,17	-0,06	-0,35	-0,17	-0,25	-0,27	-0,06	0,00	-0,06	0,10	-0,04	0,11	-0,03	-0,04	-0,04	-0,11	0,03	0,29	-0,05	0,09	-0,13	0,23	-0,44	-0,46	-0,33	0,27	0,09

Продовження табл. Г.19

Показники	Схильність до залежності	Алкогольна	Інтернет	Любовна	Наркотична	Ігрова	Нікотинова	Харчова	Міжстатова	Трудоголізм	Телевізійна	Релігійна	Від здорового способу	Від ліків	бажання спробувати без	переконання	бажання змінити	вам було призначено	розрахувалися відволіктися	підняти настрій	краще спати	вимкнути свідомість	Приходить у нормальний	Відчуваю апатію,	Виникають симптоми	Виникають коливання	Виникає потреба	Чи відчуваєте Ви потребу,	Чи зверталися Ви за	ніколи	1 раз	періодично	Зараз Ви перебуваєте в	
Інтроекспресивність	0,14	-0,29	-0,20	0,11	0,26	-0,15	-0,37	-0,20	-0,15	-0,06	0,08	-0,17	0,27	-0,06	-0,25	-0,26	0,55	-0,06	-0,13	-0,06	0,04	0,24	0,35	0,24	0,04	0,35	-0,73	0,13	-0,26	-0,17	0,10	0,10	-0,17	
Екстраекспресивність	-0,21	-0,21	0,35	-0,40	0,00	0,00	-0,08	0,14	-0,22	-0,26	0,52	-0,49	0,61	0,23	-0,09	0,02	0,20	-0,17	-0,37	0,13	0,24	0,09	-0,17	0,09	0,02	0,43	-0,27	0,15	0,02	0,15	0,17	-0,35	-0,06	
Інтросаморегуляція	-0,36	-0,21	-0,15	-0,07	-0,04	-0,19	-0,15	0,23	-0,28	0,11	0,19	-0,37	0,29	0,18	-0,23	0,34	0,08	-0,29	0,10	0,05	-0,16	0,03	0,05	0,03	0,34	0,05	-0,46	0,38	-0,41	0,14	0,06	-0,23	-0,35	
Екстрасаморегуляція	-0,14	-0,16	0,22	-0,30	0,01	-0,17	0,03	0,09	-0,37	-0,09	0,46	-0,15	0,51	0,41	-0,13	0,14	0,12	-0,20	-0,03	0,08	-0,06	0,05	0,08	0,05	0,14	0,08	-0,30	0,22	-0,26	0,03	0,10	-0,13	-0,17	
Інтроемпатія	-0,04	-0,05	0,28	-0,18	0,19	-0,23	0,25	-0,11	-0,14	-0,03	0,50	-0,18	0,45	0,02	0,15	-0,03	0,25	-0,46	-0,28	0,04	0,16	0,19	-0,04	0,19	-0,03	0,04	-0,14	0,28	0,16	0,10	-0,06	-0,06	-0,25	
Екстраемпатія	-0,06	-0,08	0,15	-0,13	0,10	-0,23	-0,01	0,10	-0,12	-0,13	0,49	-0,12	0,32	0,27	0,02	-0,05	0,11	-0,10	-0,20	-0,10	0,19	0,16	0,19	-0,04	0,16	0,19	-0,20	-0,41	0,20	-0,05	0,20	0,02	-0,26	-0,27
Порушення мімічного відображення емоцій	0,20	0,52	0,41	-0,09	-0,09	0,03	0,28	-0,47	0,11	-0,07	0,12	0,45	-0,19	-0,45	0,28	0,12	-0,26	-0,17	0,06	-0,17	0,12	-0,11	-0,17	-0,11	-0,30	-0,17	0,65	-0,06	0,55	-0,06	-0,21	0,28	-0,06	
Порушення емоційної саморегуляції	0,29	0,14	-0,18	0,02	0,14	0,10	0,31	0,03	0,23	-0,07	-0,24	0,14	0,05	-0,29	-0,17	0,15	0,00	0,00	0,29	0,00	-0,45	0,28	0,00	0,28	-0,15	-0,41	0,32	-0,29	-0,15	-0,29	-0,17	0,52	0,00	
Порушення здатності впливати на інших людей	0,20	0,52	0,41	-0,09	-0,09	0,03	0,28	-0,47	0,11	-0,07	0,12	0,45	-0,19	-0,45	0,28	0,12	-0,26	-0,17	0,06	-0,17	0,12	-0,11	-0,17	-0,11	-0,30	-0,17	0,65	-0,06	0,55	-0,06	-0,21	0,28	-0,06	
Порушення емпатії	0,17	0,70	0,21	0,08	-0,15	0,00	0,26	-0,40	0,09	-0,22	-0,10	0,52	-0,28	-0,21	0,15	-0,03	-0,33	0,28	0,25	-0,21	-0,03	-0,14	-0,21	-0,14	-0,03	-0,21	0,44	-0,25	0,34	0,10	-0,27	0,15	0,10	
Здатність до ідентифікації емоцій	-0,22	-0,48	-0,01	-0,07	0,02	-0,06	-0,33	0,26	-0,19	0,10	0,19	-0,34	0,14	0,41	-0,03	-0,08	0,14	-0,04	-0,30	0,14	0,23	-0,06	0,09	-0,06	0,14	0,35	-0,46	0,20	-0,18	0,08	0,31	-0,40	-0,04	
Емоційна фасилітація мислення	-0,33	-0,54	0,07	-0,05	-0,08	-0,03	-0,36	0,25	-0,32	0,18	0,14	-0,38	0,13	0,47	-0,03	-0,08	0,14	-0,04	-0,31	0,26	0,23	-0,17	0,13	-0,17	0,07	0,34	-0,35	0,20	-0,20	0,02	0,40	-0,42	0,11	
Здатність до розуміння емоційної інформації	-0,24	-0,47	-0,12	-0,02	0,00	-0,04	-0,34	0,30	-0,14	0,13	0,13	-0,30	0,03	0,46	0,02	-0,12	0,10	0,01	-0,25	0,11	0,24	-0,12	0,11	-0,12	0,24	0,31	-0,51	0,25	-0,19	0,18	0,27	-0,48	-0,03	
Здатність до регуляції власних емоційних станів	-0,26	-0,44	-0,15	0,02	0,01	-0,07	-0,33	0,28	-0,17	0,13	0,04	-0,33	0,06	0,44	-0,08	-0,09	0,13	0,05	-0,18	0,12	0,14	-0,08	0,12	-0,08	0,26	0,28	-0,54	0,18	-0,26	0,13	0,26	-0,42	-0,04	
Здатність до регуляції емоційних станів інших людей	-0,34	-0,28	0,04	-0,08	-0,12	-0,02	-0,35	0,19	-0,18	0,05	0,16	-0,31	0,00	0,39	0,07	-0,03	-0,04	0,01	-0,26	0,11	0,32	-0,26	-0,02	-0,26	0,25	0,37	-0,39	0,26	-0,03	0,28	0,26	-0,60	-0,04	
Невротичність	0,60	0,35	-0,22	0,24	0,31	-0,28	-0,07	-0,24	-0,08	-0,20	-0,22	0,49	-0,21	-0,10	-0,07	0,03	-0,14	0,23	0,34	-0,20	-0,28	0,16	0,34	0,16	-0,05	-0,31	-0,06	-0,26	-0,21	-0,34	-0,07	0,48	-0,11	
Спонтанна агресивність	0,49	0,44	-0,11	0,14	0,29	-0,47	-0,08	-0,01	-0,26	-0,08	-0,13	0,41	-0,16	-0,06	-0,02	0,21	-0,36	0,20	0,42	-0,44	-0,18	0,14	0,31	0,14	-0,18	-0,23	0,06	-0,04	-0,11	-0,12	-0,29	0,44	0,03	
Депресивність	0,81	-0,33	0,02	0,17	0,56	-0,16	-0,07	0,26	0,15	-0,08	0,05	0,22	-0,15	0,12	0,27	-0,44	0,03	0,25	-0,46	0,02	0,24	0,40	0,25	0,40	-0,60	0,02	0,21	-0,44	0,07	-0,53	0,27	0,37	0,29	
Роздратованість	0,74	0,28	-0,24	0,13	0,72	-0,43	0,43	0,16	0,07	-0,23	-0,01	0,11	0,14	-0,14	0,22	-0,02	-0,08	-0,13	0,05	-0,13	-0,24	0,53	0,32	0,53	-0,24	-0,58	0,15	-0,15	-0,02	-0,15	-0,30	0,48	-0,05	
Товариськість	-0,85	-0,01	0,27	-0,12	-0,89	0,41	-0,14	-0,16	-0,09	0,36	-0,01	0,07	-0,23	-0,02	-0,15	0,23	-0,13	0,03	0,23	0,03	0,06	-0,61	-0,43	-0,61	0,23	0,26	0,23	0,26	0,06	0,26	0,04	-0,35	0,09	
Врівноваженість	-0,43	-0,42	0,13	-0,23	-0,45	0,37	-0,25	0,13	0,15	0,10	0,30	-0,07	-0,01	0,26	-0,10	-0,04	0,09	0,06	-0,17	0,06	0,26	-0,24	-0,35	-0,24	0,26	0,47	-0,23	0,17	-0,04	0,17	0,25	-0,45	-0,13	
Реактивна агресивність	0,85	0,04	0,08	0,08	0,60	-0,36	0,01	0,01	-0,07	-0,20	0,04	0,33	0,06	0,02	0,10	-0,27	0,02	0,22	-0,13	-0,20	0,04	0,44	0,37	0,44	-0,58	-0,06	0,13	-0,37	0,04	-0,47	-0,02	0,59	0,23	
Стриманість	-0,35	-0,28	-0,20	-0,25	-0,31	0,69	-0,04	-0,23	0,41	-0,22	0,03	-0,30	-0,22	-0,12	-0,31	0,05	0,41	-0,24	-0,03	0,43	-0,19	-0,16	-0,24	-0,16	0,54	0,10	-0,37	0,03	-0,19	0,03	0,26	-0,31	-0,44	
Відкритість	-0,63	-0,17	-0,16	-0,02	-0,43	0,43	0,07	-0,16	0,28	0,11	0,02	-0,26	0,01	-0,13	-0,14	0,12	0,25	-0,33	0,00	0,33	-0,12	-0,22	-0,33	-0,22	0,59	0,00	-0,25	0,23	-0,12	0,23	0,14	-0,42	-0,46	
Екстраверсія-інтроверсія	0,20	0,21	-0,43	0,32	0,38	-0,27	0,17	0,09	0,18	-0,11	0,16	-0,25	-0,08	-0,41	0,41	-0,05	0,01	-0,43	-0,20	-0,05	0,13	0,22	0,07	0,22	0,22	-0,31	-0,18	0,38	0,13	0,38	-0,23	-0,23	-0,33	
Емоційна лабільність	0,85	0,02	0,22	0,07	0,56	-0,26	0,16	0,04	0,04	-0,25	0,22	0,34	0,02	0,06	0,31	-0,40	-0,02	0,20	-0,36	-0,08	0,21	0,42	0,20	0,42	-0,60	-0,08	0,31	-0,42	0,21	-0,42	0,08	0,43	0,27	
Маскулінність-фемінність	0,81	-0,22	0,03	-0,02	0,83	-0,28	0,33	0,17	0,22	-0,27	0,27	-0,05	0,42	0,02	0,19	-0,50	0,39	-0,04	-0,50	-0,04	0,14	0,76	0,25	0,76	-0,50	-0,04	-0,06	-0,32	0,14	-0,32	-0,05	0,44	0,09	
Схильність до залежності	1,00	-0,07	-0,16	0,02	0,86	-0,29	0,08	0,16	0,23	-0,30	0,07	0,16	0,08	0,03	0,26	-0,37	0,08	0,10	-0,29	-0,20	0,15	0,55	0,41	0,55	-0,45	-0,10	-0,08	-0,29	0,15	-0,29	-0,09	0,44	0,07	
Алкогольна	-0,07	1,00	0,12	0,09	-0,17	-0,36	0,29	-0,28	-0,21	-0,26	0,11	0,34	-0,12	-0,18	0,16	0,27	-0,50	0,09	0,45	-0,41	-0,08	-0,17	-0,24	-0,17	0,31	-0,29	0,17	0,17	0,22	0,54	-0,53	-0,12	-0,14	
Інтернет	-0,16	0,12	1,00	-0,38	-0,32	-0,02	0,07	-0,14	-0,40	-0,07	0,57	0,09	0,24	0,17	0,23	0,01	-0,21	0,00	-0,37	0,05	0,46	-0,22	-0,32	-0,22	0,53	0,37	0,65	-0,06	0,49	-0,06	0,18	-0,11	0,37	
Любовна	0,02	0,09	-0,38	1,00	0,00	-0,48	-0,06	-0,06	-0,11	0,38	-0,20	0,33	-0,60	-0,17	0,17	-0,49	0,12	0,30	-0,03	-0,14	0,04	0,17	0,08	0,17	0,13	-0,14	-0,18	-0,01	-0,24	-0,01	-0,02	0,03	0,11	
Наркотична	0,86	-0,17	-0,32	0,00	1,00	-0,37	0,24	0,32	0,25	-0,17	0,03	-0,15	0,23	-0,02	0,31	-0,28	0,17	-0,20	-0,31	-0,14	0,08	0,65	0,50	0,65	-0,38	-0,25	-0,16	-0,07	0,14	-0,13	-0,22	0,38	-0,01	
Ігрова	-0,29	-0,36	-0,02	-0,48	-0,37	1,00	-0,14	-0,27	0,51	-0,24	-0,35	-0,31	0,18	-0,16	-0,50	0,22	0,29	-0,10	0,02	0,60	-0,31	-0,26	-0,26	-0,26	0,21	0,15	0,01	-0,37	-0,10	-0,34	0,45	-0,04	-0,25	
Нікотинова	0,08	0,29	0,07	-0,06	0,24	-0,14	1,00	-0,01	0,33	0,06	0,23	0,09	0,27	-0,22	0,29	0,09	0,05	-0,52	0,04	0,03	-0,27	0,39	-0,17	0,39	0,01	-0,71	0,45	0,05	0,24	0,13	-0,45	0,29	-0,29	

Харчова	0,16	-0,28	-0,14	-0,06	0,32	-0,27	-0,01	1,00	-0,04	-0,12	0,25	-0,39	0,12	0,51	0,15	0,12	-0,38	0,15	-0,27	0,03	0,10	0,29	-0,14	0,29	-0,03	-0,04	0,00	-0,04	-0,25	0,15	0,15	-0,33	0,11
Міжстатева	0,23	-0,21	-0,40	-0,11	0,25	0,51	0,33	-0,04	1,00	-0,08	-0,33	-0,04	0,00	-0,41	-0,21	0,03	0,31	-0,20	0,02	0,11	-0,32	0,41	-0,23	0,41	0,16	-0,20	-0,37	0,04	-0,24	-0,06	0,35	-0,59	
Трудоголізм	-0,30	-0,26	-0,07	0,38	-0,17	-0,24	0,06	-0,12	-0,08	1,00	-0,23	0,40	-0,54	-0,08	0,26	-0,13	0,08	-0,23	0,17	-0,28	0,13	-0,19	0,34	-0,19	-0,21	-0,12	0,16	0,44	0,17	0,01	-0,27	0,26	0,16
Телевізійна	0,07	0,11	0,57	-0,20	0,03	-0,35	0,23	0,25	-0,33	-0,23	1,00	-0,07	0,43	0,12	0,39	-0,13	-0,08	-0,17	-0,46	-0,16	0,49	0,20	-0,30	0,20	-0,25	0,22	0,21	0,30	0,27	0,30	-0,08	-0,28	0,14
Релігійна	0,16	0,34	0,09	0,33	-0,15	-0,31	0,09	-0,39	-0,04	0,40	-0,07	1,00	-0,61	0,07	0,19	-0,19	-0,22	0,32	0,40	-0,54	0,06	-0,14	0,12	-0,14	-0,04	-0,14	0,02	0,15	-0,03	-0,32	0,35	0,02	
Від здорового способу життя	0,08	-0,12	0,24	-0,60	0,23	0,18	0,27	0,12	0,00	-0,54	0,43	-0,61	1,00	-0,07	-0,32	0,19	0,37	-0,37	-0,20	0,26	-0,21	0,42	-0,14	0,42	-0,11	0,08	-0,08	-0,08	-0,11	-0,11	0,03	0,11	-0,15
Від ліків	0,03	-0,18	0,17	-0,17	-0,02	-0,16	-0,22	0,51	-0,41	-0,08	0,12	0,07	-0,07	1,00	0,15	-0,03	-0,48	0,48	-0,08	0,10	0,17	-0,30	0,13	-0,30	0,06	0,05	-0,04	-0,09	-0,20	0,10	0,32	-0,44	0,40
бажання спробувати без всіляких причин	0,26	0,16	0,23	0,17	0,31	-0,50	0,29	0,15	-0,21	0,26	0,39	0,19	-0,32	0,15	1,00	-0,39	-0,33	-0,21	-0,45	-0,21	0,70	-0,14	0,28	-0,14	-0,39	-0,21	0,44	0,45	0,70	0,45	-0,27	-0,27	0,45
переконання оточуючих/друзів/знайомих	-0,37	0,27	0,01	-0,49	-0,28	0,22	0,09	0,12	0,03	-0,13	-0,13	-0,19	0,19	-0,03	-0,39	1,00	-0,47	-0,30	0,56	0,12	-0,56	-0,21	-0,30	-0,21	0,38	-0,30	0,19	0,04	-0,24	0,04	-0,03	-0,03	-0,56
бажання змінити внутрішній стан	0,08	-0,50	-0,21	0,12	0,17	0,29	0,05	-0,38	0,31	0,08	-0,08	-0,22	0,37	-0,48	-0,33	-0,47	1,00	-0,26	-0,23	0,19	-0,14	0,44	0,19	0,44	-0,14	0,19	-0,40	-0,09	-0,14	-0,41	0,06	0,44	-0,09
вам було призначено лікарями як лікування і потім Ви продовжили вживання	0,10	0,09	0,00	0,30	-0,20	-0,10	-0,52	0,15	-0,20	-0,23	-0,17	0,32	-0,37	0,48	-0,21	-0,30	-0,26	1,00	0,06	-0,17	0,12	-0,11	-0,17	-0,11	0,12	0,42	-0,26	-0,47	-0,30	-0,06	0,28	-0,21	0,35
розслабитися/відволіктися	-0,29	0,45	-0,37	-0,03	-0,31	0,02	0,04	-0,27	0,02	0,17	-0,46	0,40	-0,20	-0,08	-0,45	0,56	-0,23	0,06	1,00	-0,35	-0,65	-0,24	0,06	-0,24	0,56	-0,35	-0,23	0,17	-0,34	0,17	-0,45	0,25	-0,42
підняти настрій	-0,20	-0,41	0,05	-0,14	-0,14	0,60	0,03	0,03	0,11	-0,28	-0,16	-0,54	0,26	0,10	-0,21	0,12	0,19	-0,17	-0,35	1,00	-0,30	-0,11	-0,17	-0,11	0,12	-0,17	0,19	-0,47	-0,30	-0,47	0,78	-0,21	-0,06
краще спати	0,15	-0,08	0,46	0,04	0,08	-0,31	-0,27	0,10	-0,32	0,13	0,49	0,06	-0,21	0,17	0,70	-0,56	-0,14	0,12	-0,65	-0,30	1,00	-0,21	0,12	-0,21	-0,56	0,55	0,19	0,34	0,69	0,34	-0,03	-0,39	0,65
вимкнути свідомість	0,55	-0,17	-0,22	0,17	0,65	-0,26	0,39	0,29	0,41	-0,19	0,20	-0,14	0,42	-0,30	-0,14	-0,21	0,44	-0,11	-0,24	-0,11	-0,21	1,00	-0,11	1,00	-0,21	-0,11	-0,18	-0,32	-0,21	-0,32	-0,14	0,53	-0,32
Приходить у нормальний /спокійний стан	0,41	-0,24	-0,32	0,08	0,50	-0,26	-0,17	-0,14	-0,23	0,34	-0,30	0,12	-0,14	0,13	0,28	-0,30	0,19	-0,17	0,06	-0,17	0,12	-0,11	1,00	-0,11	-0,30	-0,17	-0,26	0,35	0,12	-0,06	-0,21	0,28	0,35
Відчуваю апатію, знесилення	0,55	-0,17	-0,22	0,17	0,65	-0,26	0,39	0,29	0,41	-0,19	0,20	-0,14	0,42	-0,30	-0,14	-0,21	0,44	-0,11	-0,24	-0,11	-0,21	1,00	-0,11	1,00	-0,21	-0,11	-0,18	-0,32	-0,21	-0,32	-0,14	0,53	-0,32
Виникають симптоми певних відхилень у стані здоров'я	-0,45	0,31	-0,53	0,13	-0,38	0,21	0,01	-0,03	0,16	-0,21	-0,25	-0,04	-0,11	0,06	-0,39	0,38	-0,14	0,12	0,56	0,12	-0,56	-0,21	-0,30	-0,21	1,00	-0,30	-0,47	0,04	-0,56	0,34	-0,03	-0,39	-0,56
Виникають коливання настрою	-0,10	-0,29	0,37	-0,14	-0,25	0,15	-0,71	-0,04	-0,20	-0,12	0,22	-0,14	0,08	0,05	-0,21	-0,30	0,19	0,42	-0,35	-0,17	0,55	-0,11	-0,17	-0,11	-0,30	1,00	-0,26	-0,06	0,12	-0,06	0,28	-0,21	0,35
Виникає потреба продовжити вживання засобів	-0,08	0,17	0,65	-0,18	-0,16	0,01	0,45	0,00	-0,07	0,16	0,21	0,14	-0,08	-0,04	0,44	0,19	-0,40	-0,26	-0,23	0,19	0,19	-0,18	-0,26	-0,18	-0,47	-0,26	1,00	-0,09	0,52	-0,09	0,06	0,06	0,23
Чи відчуваєте Ви потребу, що Вам необхідна допомога?	-0,29	0,17	-0,06	-0,01	-0,07	-0,37	0,05	-0,04	-0,37	0,44	0,30	0,02	-0,08	-0,09	0,45	0,04	-0,09	-0,47	0,17	-0,47	0,34	-0,32	0,35	-0,32	0,04	-0,06	-0,09	1,00	0,34	0,71	-0,60	-0,25	0,13
Чи зверталися Ви за консультацією до фахівців?	0,15	0,22	0,49	-0,24	0,14	-0,10	0,24	-0,25	0,04	0,17	0,27	0,15	-0,11	-0,20	0,70	-0,24	-0,14	-0,30	-0,34	-0,30	0,69	-0,21	0,12	-0,21	-0,56	0,12	0,52	0,34	1,00	0,34	-0,39	-0,03	0,34
ніколи	-0,29	0,54	-0,06	-0,01	-0,13	-0,34	0,13	0,15	-0,24	0,01	0,30	-0,03	-0,11	0,10	0,45	0,04	-0,41	-0,06	0,17	-0,47	0,34	-0,32	-0,06	-0,32	0,34	-0,06	-0,09	0,71	0,34	1,00	-0,60	-0,60	0,10
1 раз	-0,09	-0,53	0,18	-0,02	-0,22	0,45	-0,45	0,15	-0,06	-0,27	-0,08	-0,32	0,03	0,32	-0,27	-0,03	0,06	0,28	-0,45	0,78	-0,03	-0,14	-0,21	-0,14	-0,03	0,28	0,06	-0,60	-0,39	-0,60	1,00	-0,27	0,10
періодично	0,44	-0,12	-0,11	0,03	0,38	-0,04	0,29	-0,33	0,35	0,26	-0,28	0,35	0,11	-0,44	-0,27	-0,03	0,44	-0,21	0,25	-0,21	-0,39	0,53	0,28	0,53	-0,39	-0,21	0,06	-0,25	-0,03	-0,60	-0,27	1,00	-0,25
Зараз Ви перебуваєте в закладі допомоги залежним?	0,07	-0,14	0,37	0,11	-0,01	-0,25	-0,29	0,11	-0,59	0,16	0,14	0,02	-0,15	0,40	0,45	-0,56	-0,09	0,35	-0,42	-0,06	0,65	-0,32	0,35	-0,32	-0,56	0,35	0,23	0,13	0,34	0,13	0,10	-0,25	1,00

Таблиця Г.20

Результати кореляційного аналізу в групі жінок зі складною залежністю, рівень якої коливається

Показники	Інтроекспресивність	Екстраекспресивність	Інтросаморегуляція	Екстрасаморегуляція	Інтроемпатія	Екстраемпатія	Порушення мімічного відображення емоції	Порушення емоційної саморегуляції	Порушення здатності впливати на інших людей	Порушення емпатії	Здатність до ідентифікації емоції	Емоційна фасілітація мислення	Здатність до розуміння емоційної інформації	Здатність до регуляції власних емоційних станів	Здатність до регуляції емоційних станів інших людей	Невротичність	Спонтанна агресивність	Депресивність	Роздратованість	Товарищескість	Врівноваженість	Реактивна агресивність	Стриманість	Відкритість	Екстраверсія-інтроверсія	Емоційна лабільність	Маскулінність-фемінність
Інтроекспресивність	1,00	0,22	0,00	0,45	0,00	0,00	-0,45	0,00	-0,45	-0,45	0,31	0,35	0,00	0,14	0,21	-0,24	0,00	0,00	-0,12	-0,35	0,00	0,00	-0,19	-0,19	0,41	0,18	0,00
Екстраекспресивність	0,22	1,00	0,76	0,88	0,46	0,46	-0,88	-0,46	-0,88	-0,88	0,78	0,74	0,73	0,90	0,87	-0,46	-0,52	-0,23	-0,41	0,23	0,46	-0,52	0,36	0,36	0,63	-0,12	0,00
Інтросаморегуляція	0,00	0,76	1,00	0,77	0,61	0,61	-0,77	-0,61	-0,77	-0,77	0,76	0,73	0,58	0,83	0,66	-0,82	-0,93	-0,30	-0,64	0,61	0,61	-0,69	0,64	0,64	0,48	-0,31	0,00
Екстрасаморегуляція	0,45	0,88	0,77	1,00	0,32	0,32	-1,00	-0,32	-1,00	-1,00	0,65	0,63	0,50	0,86	0,81	-0,63	-0,60	-0,47	-0,61	0,32	0,63	-0,60	0,58	0,58	0,68	-0,40	-0,20
Інтроемпатія	0,00	0,46	0,61	0,32	1,00	1,00	-0,32	-1,00	-0,32	-0,32	0,84	0,87	0,87	0,68	0,64	-0,25	-0,47	0,55	0,18	-0,13	-0,25	0,09	-0,13	-0,13	0,68	0,44	0,79
Екстраемпатія	0,00	0,46	0,61	0,32	1,00	1,00	-0,32	-1,00	-0,32	-0,32	0,84	0,87	0,87	0,68	0,64	-0,25	-0,47	0,55	0,18	-0,13	-0,25	0,09	-0,13	-0,13	0,68	0,44	0,79
Порушення мімічного відображення емоції	-0,45	-0,88	-0,77	-1,00	-0,32	-0,32	1,00	0,32	1,00	1,00	-0,65	-0,63	-0,50	-0,86	-0,81	0,63	0,60	0,47	0,61	-0,32	-0,63	0,60	-0,58	-0,58	-0,68	0,40	0,20
Порушення емоційної саморегуляції	0,00	-0,46	-0,61	-0,32	-1,00	-1,00	0,32	1,00	0,32	0,32	-0,84	-0,87	-0,87	-0,68	-0,64	0,25	0,47	-0,55	-0,18	0,13	0,25	-0,09	0,13	0,13	-0,68	-0,44	-0,79
Порушення здатності впливати на інших людей	-0,45	-0,88	-0,77	-1,00	-0,32	-0,32	1,00	0,32	1,00	1,00	-0,65	-0,63	-0,50	-0,86	-0,81	0,63	0,60	0,47	0,61	-0,32	-0,63	0,60	-0,58	-0,58	-0,68	0,40	0,20
Порушення емпатії	-0,45	-0,88	-0,77	-1,00	-0,32	-0,32	1,00	0,32	1,00	1,00	-0,65	-0,63	-0,50	-0,86	-0,81	0,63	0,60	0,47	0,61	-0,32	-0,63	0,60	-0,58	-0,58	-0,68	0,40	0,20
Здатність до ідентифікації емоції	0,31	0,78	0,76	0,65	0,84	0,84	-0,65	-0,84	-0,65	-0,65	1,00	0,99	0,83	0,80	0,74	-0,53	-0,64	0,25	-0,18	0,05	0,09	-0,28	0,02	0,02	0,67	0,33	0,47
Емоційна фасілітація мислення	0,35	0,74	0,73	0,63	0,87	0,87	-0,63	-0,87	-0,63	-0,63	0,99	1,00	0,83	0,79	0,74	-0,50	-0,60	0,31	-0,12	-0,02	0,02	-0,21	-0,03	-0,03	0,71	0,37	0,53
Здатність до розуміння емоційної інформації	0,00	0,73	0,58	0,50	0,87	0,87	-0,50	-0,87	-0,50	-0,50	0,83	0,83	1,00	0,84	0,87	-0,08	-0,30	0,41	0,19	-0,20	-0,16	0,06	-0,08	-0,08	0,80	0,34	0,65
Здатність до регуляції власних емоційних станів	0,14	0,90	0,83	0,86	0,68	0,68	-0,86	-0,68	-0,86	-0,86	0,80	0,79	0,84	1,00	0,97	-0,44	-0,57	-0,11	-0,29	0,17	0,34	-0,35	0,41	0,41	0,83	-0,16	0,22
Здатність до регуляції емоційних станів інших людей	0,21	0,87	0,66	0,81	0,64	0,64	-0,81	-0,64	-0,81	-0,81	0,74	0,74	0,87	0,97	1,00	-0,22	-0,34	0,00	-0,10	-0,06	0,17	-0,15	0,25	0,25	0,91	-0,06	0,30
Невротичність	-0,24	-0,46	-0,82	-0,63	-0,25	-0,25	0,63	0,25	0,63	0,63	-0,53	-0,50	-0,08	-0,44	-0,22	1,00	0,94	0,49	0,88	-0,75	-0,75	0,85	-0,66	-0,66	-0,10	0,38	0,32
Спонтанна агресивність	0,00	-0,52	-0,93	-0,60	-0,47	-0,47	0,60	0,47	0,60	0,60	-0,64	-0,60	-0,30	-0,57	-0,34	0,94	1,00	0,35	0,76	-0,76	-0,66	0,79	-0,65	-0,65	-0,18	0,31	0,12
Депресивність	0,00	-0,23	-0,30	-0,47	0,55	0,55	0,47	-0,55	0,47	0,47	0,25	0,31	0,41	-0,11	0,00	0,49	0,35	1,00	0,84	-0,74	-0,92	0,77	-0,87	-0,87	0,22	0,92	0,93
Роздратованість	-0,12	-0,41	-0,64	-0,61	0,18	0,18	0,61	-0,18	0,61	0,61	-0,18	-0,12	0,19	-0,29	-0,10	0,88	0,76	0,84	1,00	-0,88	-0,96	0,96	-0,85	-0,85	-0,12	0,70	0,72
Товарищескість	-0,35	0,23	0,61	0,32	-0,13	-0,13	-0,32	0,13	-0,32	-0,32	0,05	-0,02	-0,20	0,17	-0,06	-0,75	-0,76	-0,74	-0,88	1,00	0,88	-0,90	0,85	0,85	-0,34	-0,69	-0,63
Врівноваженість	0,00	0,46	0,61	0,63	-0,25	-0,25	-0,63	0,25	-0,63	-0,63	0,09	0,02	-0,16	0,34	0,17	-0,75	-0,66	-0,92	-0,96	0,88	1,00	-0,94	0,92	0,92	-0,10	-0,81	-0,79
Реактивна агресивність	0,00	-0,52	-0,69	-0,60	0,09	0,09	0,60	-0,09	0,60	0,60	-0,28	-0,21	0,06	-0,35	-0,15	0,85	0,79	0,77	0,96	-0,90	-0,94	1,00	-0,79	-0,79	0,15	0,59	0,66
Стриманість	-0,19	0,36	0,64	0,58	-0,13	-0,13	-0,58	0,13	-0,58	-0,58	0,02	-0,03	-0,08	0,41	0,25	-0,66	-0,65	-0,87	-0,85	0,85	0,92	-0,79	1,00	1,00	0,03	-0,92	-0,66
Відкритість	-0,19	0,36	0,64	0,58	-0,13	-0,13	-0,58	0,13	-0,58	-0,58	0,02	-0,03	-0,08	0,41	0,25	-0,66	-0,65	-0,87	-0,85	0,85	0,92	-0,79	1,00	1,00	0,03	-0,92	-0,66
Екстраверсія-інтроверсія	0,41	0,63	0,48	0,68	0,68	0,68	-0,68	-0,68	-0,68	-0,68	0,67	0,71	0,80	0,83	0,91	-0,10	-0,18	0,22	0,12	-0,34	-0,10	0,15	0,03	0,03	1,00	0,10	0,49
Емоційна лабільність	0,18	-0,12	-0,31	-0,40	0,44	0,44	0,40	-0,44	0,40	0,40	0,33	0,37	0,34	-0,16	-0,06	0,38	0,31	0,92	0,70	-0,69	-0,81	0,59	-0,92	-0,92	0,10	1,00	0,79
Маскулінність-фемінність	0,00	0,00	0,00	-0,20	0,79	0,79	0,20	-0,79	0,20	0,20	0,47	0,53	0,65	0,22	0,30	0,32	0,12	0,93	0,72	-0,63	-0,79	0,66	-0,66	-0,66	0,49	0,79	1,00
Схильність до залежності	0,35	-0,14	-0,49	-0,28	0,30	0,30	0,28	-0,30	0,28	0,28	0,14	0,21	0,33	-0,09	0,12	0,65	0,62	0,85	0,87	-0,97	-0,90	0,85	-0,90	-0,90	0,38	0,82	0,76
Алкогольна	-0,81	-0,39	0,05	-0,32	-0,14	-0,14	0,32	0,14	0,32	0,32	-0,49	-0,50	-0,26	-0,16	-0,26	0,04	-0,11	-0,29	-0,11	0,48	0,20	-0,07	0,49	0,49	-0,34	-0,56	-0,22
Інтернет	-0,30	-0,26	-0,60	-0,49	0,04	0,04	0,49	-0,04	0,49	0,49	-0,29	-0,25	0,22	-0,17	0,04	0,95	0,81	0,60	0,91	-0,76	-0,77	0,85	-0,63	-0,63	0,14	0,43	0,51
Любовна	-0,77	0,07	0,06	-0,34	0,46	0,46	0,34	-0,46	0,34	0,34	0,17	0,15	0,51	0,14	0,14	0,36	0,06	0,51	0,47	-0,08	-0,39	0,26	-0,26	-0,26	-0,02	0,39	0,54
Наркотична	0,43	-0,65	-0,58	-0,42	-0,05	-0,05	0,42	0,05	0,42	0,42	-0,30	-0,20	-0,28	-0,44	-0,32	0,40	0,51	0,48	0,55	-0,69	-0,66	0,74	-0,56	-0,56	0,10	0,36	0,39
Ігрова	0,34	-0,10	0,00	0,15	-0,66	-0,66	-0,15	0,66	-0,15	-0,15	-0,28	-0,32	-0,72	-0,34	-0,45	-0,52	-0,25	-0,72	-0,74	0,54	0,66	-0,64	0,43	0,43	-0,52	-0,48	-0,84
Нікотинова	0,33	-0,83	-0,61	-0,57	-0,38	-0,38	0,57	0,38	0,57	0,57	-0,50	-0,44	-0,71	-0,76	-0,74	0,15	0,34	0,19	0,21	-0,29	-0,36	0,39	-0,38	-0,38	-0,41	0,19	-0,01
Харчова	0,09	0,34	0,47	0,16	0,96	0,96	-0,16	-0,96	-0,16	-0,16	0,82	0,85	0,77	0,50	0,46	-0,21	-0,40	0,69	0,26	-0,22	-0,38	0,17	-0,33	-0,33	0,54	0,64	0,85
Міжстатева	0,29	0,12	0,59	0,34	0,67	0,67	-0,34	-0,67	-0,34	-0,34	0,55	0,60	0,32	0,42	0,30	-0,59	-0,64	0,16	-0,22	0,14	0,05	-0,10	0,19	0,19	0,49	0,03	0,39

Трудоголізм	0,34	-0,07	-0,32	-0,12	-0,61	-0,61	0,12	0,61	0,12	0,12	-0,20	-0,25	-0,54	-0,48	-0,50	-0,11	0,13	-0,25	-0,27	0,11	0,21	-0,32	-0,16	-0,16	-0,59	0,11	-0,52
Телевізійна	-0,02	-0,73	-0,29	-0,33	-0,43	-0,43	0,33	0,43	0,33	0,33	-0,65	-0,60	-0,72	-0,51	-0,55	-0,02	0,09	-0,29	-0,13	0,16	0,07	0,11	0,26	0,26	-0,33	-0,46	-0,32
Релігійна	-0,26	0,74	0,57	0,51	0,05	0,05	-0,51	-0,05	-0,51	-0,51	0,38	0,29	0,33	0,49	0,38	-0,41	-0,48	-0,46	-0,55	0,59	0,65	-0,74	0,48	0,48	-0,03	-0,28	-0,38
Від здорового способу життя	-0,11	0,76	0,55	0,62	-0,07	-0,07	-0,62	0,07	-0,62	-0,62	0,32	0,23	0,24	0,50	0,41	-0,45	-0,45	-0,61	-0,64	0,60	0,75	-0,79	0,57	0,57	0,01	-0,41	-0,52
Від ліків	-0,47	-0,77	-0,61	-0,95	0,00	0,00	0,95	0,00	0,95	0,95	-0,41	-0,37	-0,24	-0,68	-0,64	0,58	0,47	0,68	0,70	-0,38	-0,75	0,66	-0,66	-0,66	-0,49	0,56	0,47
бажання спробувати без всьляких причин	-0,45	0,29	0,77	0,20	0,63	0,63	-0,20	-0,63	-0,20	-0,20	0,53	0,50	0,40	0,43	0,22	-0,63	-0,84	0,00	-0,39	0,63	0,32	-0,48	0,42	0,42	0,06	-0,08	0,20
переконання оточуючих/друзів/знайомих	0,71	0,00	0,00	0,32	0,25	0,25	-0,32	-0,25	-0,32	-0,32	0,19	0,27	0,16	0,24	0,34	0,00	0,09	0,18	0,18	-0,50	-0,25	0,38	-0,13	-0,13	0,68	0,06	0,32
бажання змінити внутрішній стан	-0,33	-0,22	-0,58	-0,45	-0,71	-0,71	0,45	0,71	0,45	0,45	-0,57	-0,63	-0,45	-0,55	-0,49	0,47	0,53	-0,17	0,12	0,00	0,00	0,00	-0,19	-0,19	-0,69	0,00	-0,45
підняти настрої	0,00	-0,93	-0,61	-0,63	-0,50	-0,50	0,63	0,50	0,63	0,63	-0,75	-0,69	-0,79	-0,78	-0,76	0,25	0,38	0,00	0,18	-0,13	-0,25	0,38	-0,13	-0,13	-0,49	-0,13	-0,16
мобілізуватися	0,45	0,29	0,00	0,20	-0,32	-0,32	-0,20	0,32	-0,20	-0,20	0,18	0,13	-0,20	-0,12	-0,16	-0,32	-0,12	-0,23	-0,39	0,16	0,32	-0,48	-0,08	-0,08	-0,31	0,16	-0,40
краще спати	-0,33	0,65	0,58	0,45	0,71	0,71	-0,45	-0,71	-0,45	-0,45	0,57	0,56	0,89	0,82	0,84	0,00	-0,27	0,17	0,12	0,00	0,00	0,00	0,19	0,19	0,69	0,00	0,45
Приходить у нормальний /спокійний стан	0,45	0,29	0,00	0,20	0,63	0,63	-0,20	-0,63	-0,20	-0,20	0,53	0,60	0,70	0,43	0,59	0,32	0,24	0,70	0,61	-0,79	-0,63	0,60	-0,58	-0,58	0,80	0,63	0,80
Відчуваю апатію, знесилення	0,00	-0,93	-0,61	-0,63	-0,50	-0,50	0,63	0,50	0,63	0,63	-0,75	-0,69	-0,79	-0,78	-0,76	0,25	0,38	0,00	0,18	-0,13	-0,25	0,38	-0,13	-0,13	-0,49	-0,13	-0,16
Виникає потреба продовжити вживання засобів	-0,33	0,65	0,58	0,45	0,00	0,00	-0,45	0,00	-0,45	-0,45	0,31	0,21	0,22	0,41	0,28	-0,47	-0,53	-0,52	-0,62	0,71	0,71	-0,80	0,56	0,56	-0,14	-0,35	-0,45

Продовження табл. Г.20

Показники	Схильність до залежності	Алкогольна	Інтернет	Любовна	Наркотична	Ігрова	Нікотинна	Харчова	Максатена	Трудоголізм	Телевізійна	Релігійна	Від здорового способу життя	Від ліків	бажання спробувати без	переконання оточуючих/друзів	бажання змінити внутрішній стан	підняти настрої	мобілізуватися	краще спати	Приходить у нормальний стан	Відчуваю апатію, знесилення	Виникає потреба продовжити
Інтроекспресивність	0,35	-0,81	-0,30	-0,77	0,43	0,34	0,33	0,09	0,29	0,34	-0,02	-0,26	-0,11	-0,47	-0,45	0,71	-0,33	0,00	0,45	-0,33	0,45	0,00	-0,33
Екстраекспресивність	-0,14	-0,39	-0,26	0,07	-0,65	-0,10	-0,83	0,34	0,12	-0,07	-0,73	0,74	0,76	-0,77	0,29	0,00	-0,22	-0,93	0,29	0,65	0,29	-0,93	0,65
Інтросаморегуляція	-0,49	0,05	-0,60	0,06	-0,58	0,00	-0,61	0,47	0,59	-0,32	-0,29	0,57	0,55	-0,61	0,77	0,00	-0,58	-0,61	0,00	0,58	0,00	-0,61	0,58
Екстрасаморегуляція	-0,28	-0,32	-0,49	-0,34	-0,42	0,15	-0,57	0,16	0,34	-0,12	-0,33	0,51	0,62	-0,95	0,20	0,32	-0,45	-0,63	0,20	0,45	0,20	-0,63	0,45
Інтроемпатія	0,30	-0,14	0,04	0,46	-0,05	-0,66	-0,38	0,96	0,67	-0,61	-0,43	0,05	-0,07	0,00	0,63	0,25	-0,71	-0,50	-0,32	0,71	0,63	-0,50	0,00
Екстраемпатія	0,30	-0,14	0,04	0,46	-0,05	-0,66	-0,38	0,96	0,67	-0,61	-0,43	0,05	-0,07	0,00	0,63	0,25	-0,71	-0,50	-0,32	0,71	0,63	-0,50	0,00
Порушення мімічного відображення емоцій	0,28	0,32	0,49	0,34	0,42	-0,15	0,57	-0,16	-0,34	0,12	0,33	-0,51	-0,62	0,95	-0,20	-0,32	0,45	0,63	-0,20	-0,45	-0,20	0,63	-0,45
Порушення емоційної саморегуляції	-0,30	0,14	-0,04	-0,46	0,05	0,66	0,38	-0,96	-0,67	0,61	0,43	-0,05	0,07	0,00	-0,63	-0,25	0,71	0,50	0,32	-0,71	-0,63	0,50	0,00
Порушені здатності впливати на інших людей	0,28	0,32	0,49	0,34	0,42	-0,15	0,57	-0,16	-0,34	0,12	0,33	-0,51	-0,62	0,95	-0,20	-0,32	0,45	0,63	-0,20	-0,45	-0,20	0,63	-0,45
Порушення емпатії	0,28	0,32	0,49	0,34	0,42	-0,15	0,57	-0,16	-0,34	0,12	0,33	-0,51	-0,62	0,95	-0,20	-0,32	0,45	0,63	-0,20	-0,45	-0,20	0,63	-0,45
Здатність до ідентифікації емоцій	0,14	-0,49	-0,29	0,17	-0,30	-0,28	-0,50	0,82	0,55	-0,20	-0,65	0,38	0,32	-0,41	0,53	0,19	-0,57	-0,75	0,18	0,57	0,53	-0,75	0,31
Емоційна фасилітація мислення	0,21	-0,50	-0,25	0,15	-0,20	-0,32	-0,44	0,85	0,60	-0,25	-0,60	0,29	0,23	-0,37	0,50	0,27	-0,63	-0,69	0,13	0,56	0,60	-0,69	0,21
Здатність до розуміння емоційної інформації	0,33	-0,26	0,22	0,51	-0,28	-0,72	-0,71	0,77	0,32	-0,54	-0,72	0,33	0,24	-0,24	0,40	0,16	-0,45	-0,79	-0,20	0,89	0,70	-0,79	0,22
Здатність до регуляції власних емоційних станів	-0,09	-0,16	-0,17	0,14	-0,44	-0,34	-0,76	0,50	0,42	-0,48	-0,51	0,49	0,50	-0,68	0,43	0,24	-0,55	-0,78	-0,12	0,82	0,43	-0,78	0,41
Здатність до регуляції емоційних станів інших людей	0,12	-0,26	0,04	0,14	-0,32	-0,45	-0,74	0,46	0,30	-0,50	-0,55	0,38	0,41	-0,64	0,22	0,34	-0,49	-0,76	-0,16	0,84	0,59	-0,76	0,28
Невротичність	0,65	0,04	0,95	0,36	0,40	-0,52	0,15	-0,21	-0,59	-0,11	-0,02	-0,41	-0,45	0,58	-0,63	0,00	0,47	0,25	-0,32	0,00	0,32	0,25	-0,47
Спонтанна агресивність	0,62	-0,11	0,81	0,06	0,51	-0,25	0,34	-0,40	-0,64	0,13	0,09	-0,48	-0,45	0,47	-0,84	0,09	0,53	0,38	-0,12	-0,27	0,24	0,38	-0,53
Депресивність	0,85	-0,29	0,60	0,51	0,48	-0,72	0,19	0,69	0,16	-0,25	-0,29	-0,46	-0,61	0,68	0,00	0,18	-0,17	0,00	-0,23	0,17	0,70	0,00	-0,52

Роздратованість	0,87	-0,11	0,91	0,47	0,55	-0,74	0,21	0,26	-0,22	-0,27	-0,13	-0,55	-0,64	0,70	-0,39	0,18	0,12	0,18	-0,39	0,12	0,61	0,18	-0,62
Товариськість	-0,97	0,48	-0,76	-0,08	-0,69	0,54	-0,29	-0,22	0,14	0,11	0,16	0,59	0,60	-0,38	0,63	-0,50	0,00	-0,13	0,16	0,00	-0,79	-0,13	0,71
Врівноваженість	-0,90	0,20	-0,77	-0,39	-0,66	0,66	-0,36	-0,38	0,05	0,21	0,07	0,65	0,75	-0,75	0,32	-0,25	0,00	-0,25	0,32	0,00	-0,63	-0,25	0,71
Реактивна агресивність	0,85	-0,07	0,85	0,26	0,74	-0,64	0,39	0,17	-0,10	-0,32	0,11	-0,74	-0,79	0,66	-0,48	0,38	0,00	0,38	-0,48	0,00	0,60	0,38	-0,80
Стриманість	-0,90	0,49	-0,63	-0,26	-0,56	0,43	-0,38	-0,33	0,19	-0,16	0,26	0,48	0,57	-0,66	0,42	-0,13	-0,19	-0,13	-0,08	0,19	-0,58	-0,13	0,56
Відкритість	-0,90	0,49	-0,63	-0,26	-0,56	0,43	-0,38	-0,33	0,19	-0,16	0,26	0,48	0,57	-0,66	0,42	-0,13	-0,19	-0,13	-0,08	0,19	-0,58	-0,13	0,56
Екстраверсія-інтроверсія	0,38	-0,34	0,14	-0,02	0,10	-0,52	-0,41	0,54	0,49	-0,59	-0,33	-0,03	0,01	-0,49	0,06	0,68	-0,69	-0,49	-0,31	0,69	0,80	-0,49	-0,14
Емоційна лабільність	0,82	-0,56	0,43	0,39	0,36	-0,48	0,19	0,64	0,03	0,11	-0,46	-0,28	-0,41	0,56	-0,08	0,06	0,00	-0,13	0,16	0,00	0,63	-0,13	-0,35
Маскулінність-фемінність	0,76	-0,22	0,51	0,54	0,39	-0,84	-0,01	0,85	0,39	-0,52	-0,32	-0,38	-0,52	0,47	0,20	0,32	-0,45	-0,16	-0,40	0,45	0,80	-0,16	-0,45
Схильність до залежності	1,00	-0,56	0,69	0,18	0,62	-0,59	0,23	0,42	-0,04	-0,10	-0,29	-0,52	-0,56	0,40	-0,47	0,45	-0,07	0,00	-0,09	0,07	0,85	0,00	-0,63
Алкогольна	-0,56	1,00	0,05	0,32	-0,16	-0,10	-0,04	-0,29	0,02	-0,49	0,55	-0,05	-0,10	0,28	0,39	-0,32	0,01	0,38	-0,67	0,14	-0,58	0,38	0,07
Інтернет	0,69	0,05	1,00	0,54	0,31	-0,75	-0,07	0,03	-0,45	-0,33	-0,19	-0,32	-0,39	0,53	-0,44	0,04	0,30	0,04	-0,44	0,30	0,49	0,04	-0,40
Любовна	0,18	0,32	0,54	1,00	-0,36	-0,75	-0,51	0,43	-0,19	-0,40	-0,49	0,27	0,06	0,52	0,44	-0,54	0,18	-0,39	-0,34	0,62	0,15	-0,39	0,26
Наркотична	0,62	-0,16	0,31	-0,36	1,00	-0,13	0,82	0,06	0,29	-0,15	0,55	-0,98	-0,93	0,42	-0,48	0,72	-0,32	0,72	-0,33	-0,43	0,42	0,72	-0,99
Ігрова	-0,59	-0,10	-0,75	-0,75	-0,13	1,00	0,35	-0,59	-0,11	0,73	0,36	0,17	0,31	-0,38	-0,15	-0,14	0,25	0,28	0,64	-0,74	-0,68	0,28	0,25
Нікотинова	0,23	-0,04	-0,07	-0,51	0,82	0,35	1,00	-0,20	0,18	0,26	0,72	-0,83	-0,78	0,47	-0,37	0,36	-0,07	0,89	-0,01	-0,83	-0,10	0,89	-0,77
Харчова	0,42	-0,29	0,03	0,43	0,06	-0,59	-0,20	1,00	0,64	-0,42	-0,45	-0,04	-0,18	0,15	0,57	0,22	-0,63	-0,42	-0,16	0,51	0,64	-0,42	-0,09
Міжстатева	-0,04	0,02	-0,45	-0,19	0,29	-0,11	0,18	0,64	1,00	-0,51	0,26	-0,31	-0,33	-0,14	0,57	0,57	-0,96	0,08	-0,34	0,18	0,28	0,08	-0,29
Трудоголізм	-0,10	-0,49	-0,33	-0,40	-0,15	0,73	0,26	-0,42	-0,51	1,00	-0,15	0,26	0,31	-0,08	-0,39	-0,37	0,64	0,03	0,92	-0,71	-0,39	0,03	0,26
Телевізійна	-0,29	0,55	-0,19	-0,49	0,55	0,36	0,72	-0,45	0,26	-0,15	1,00	-0,66	-0,57	0,20	-0,12	0,31	-0,20	0,91	-0,43	-0,54	-0,43	0,91	-0,54
Релігійна	-0,52	-0,05	-0,32	0,27	-0,98	0,17	-0,82	-0,04	-0,31	0,26	-0,66	1,00	0,97	-0,52	0,38	-0,65	0,33	-0,80	0,47	0,40	-0,31	-0,80	0,99
Від здорового способу життя	-0,56	-0,10	-0,39	0,06	-0,93	0,31	-0,78	-0,18	-0,33	0,31	-0,57	0,97	1,00	-0,67	0,24	-0,52	0,32	-0,75	0,52	0,32	-0,33	-0,75	0,95
Від ліків	0,40	0,28	0,53	0,52	0,42	-0,38	0,47	0,15	-0,14	-0,08	0,20	-0,52	-0,67	1,00	0,00	-0,25	0,24	0,50	-0,32	-0,24	0,00	0,50	-0,47
бажання спробувати без всіляких причин	-0,47	0,39	-0,44	0,44	-0,48	-0,15	-0,37	0,57	0,57	-0,39	-0,12	0,38	0,24	0,00	1,00	-0,32	-0,45	-0,32	-0,20	0,45	-0,20	-0,32	0,45
переконання оточуючих/друзів/знайомих	0,45	-0,32	0,04	-0,54	0,72	-0,14	0,36	0,22	0,57	-0,37	0,31	-0,65	-0,52	-0,25	-0,32	1,00	-0,71	0,25	-0,32	0,00	0,63	0,25	-0,71
бажання змінити внутрішній стан	-0,07	0,01	0,30	0,18	-0,32	0,25	-0,07	-0,63	-0,96	0,64	-0,20	0,33	0,32	0,24	-0,45	-0,71	1,00	0,00	0,45	-0,33	-0,45	0,00	0,33
підняти настрої	0,00	0,38	0,04	-0,39	0,72	0,28	0,89	-0,42	0,08	0,03	0,91	-0,80	-0,75	0,50	-0,32	0,25	0,00	1,00	-0,32	-0,71	-0,32	1,00	-0,71
мобілізуватися	-0,09	-0,67	-0,44	-0,34	-0,33	0,64	-0,01	-0,16	-0,34	0,92	-0,43	0,47	0,52	-0,32	-0,20	-0,32	0,45	-0,32	1,00	-0,45	-0,20	-0,32	0,45
краще спати	0,07	0,14	0,30	0,62	-0,43	-0,74	-0,83	0,51	0,18	-0,71	-0,54	0,40	0,32	-0,24	0,45	0,00	-0,33	-0,71	-0,45	1,00	0,45	-0,71	0,33
Приходить у нормальний /спокійний стан	0,85	-0,58	0,49	0,15	0,42	-0,68	-0,10	0,64	0,28	-0,39	-0,43	-0,31	-0,33	0,00	-0,20	0,63	-0,45	-0,32	-0,20	0,45	1,00	-0,32	-0,45
Відчуваю апатію, знеслення	0,00	0,38	0,04	-0,39	0,72	0,28	0,89	-0,42	0,08	0,03	0,91	-0,80	-0,75	0,50	-0,32	0,25	0,00	1,00	-0,32	-0,71	-0,32	1,00	-0,71
Виникає потреба продовжити вживання засобів	-0,63	0,07	-0,40	0,26	-0,99	0,25	-0,77	-0,09	-0,29	0,26	-0,54	0,99	0,95	-0,47	0,45	-0,71	0,33	-0,71	0,45	0,33	-0,45	-0,71	1,00

Таблиця Г.21

Результати кореляційного аналізу в групі жінок із низьким рівнем складної залежності

Показники	Інтроакспресивність	Екстраекспресивність	Інтросаморегуляція	Екстрасаморегуляція	Інтроемпатія	Екстраемпатія	Порушення мімічного вираження емоцій	Порушення емоційної саморегуляції	Порушені здатності впливати на інших	Порушення емпатії	Здатність до ідентифікації емоцій	Емоційна фасилітація мислення	Здатність до розуміння емоційної інформації	Здатність до регуляції власних емоційних станів	Здатність до регуляції емоційних станів інших людей	Невротичність	Спонтанна агресивність	Депресивність	Роздратованість	Товариськість	Врівноваженість	Реактивна агресивність	Стриманість	Відкритість	Екстраверсія-інтроверсія	Емоційна лабільність	Маскулінність-фемінність
Інтроакспресивність	1,00	0,44	0,66	0,43	0,63	0,55	-0,25	-0,66	-0,25	-0,17	0,37	0,37	0,61	0,44	0,52	-0,38	-0,31	-0,04	-0,27	0,31	0,43	-0,22	0,52	0,43	-0,02	-0,16	-0,29
Екстраекспресивність	0,44	1,00	0,81	0,81	0,87	0,64	-0,46	-0,81	-0,46	-0,36	0,62	0,66	0,71	0,71	0,79	-0,45	-0,52	-0,61	-0,63	0,69	0,59	-0,61	0,60	0,68	-0,14	-0,67	-0,71
Інтросаморегуляція	0,66	0,81	1,00	0,84	0,81	0,83	-0,71	-1,00	-0,71	-0,49	0,86	0,88	0,91	0,81	0,94	-0,69	-0,68	-0,56	-0,76	0,72	0,84	-0,72	0,68	0,81	0,01	-0,60	-0,70
Екстрасаморегуляція	0,43	0,81	0,84	1,00	0,81	0,65	-0,60	-0,84	-0,60	-0,41	0,70	0,75	0,73	0,72	0,83	-0,49	-0,46	-0,49	-0,64	0,57	0,63	-0,63	0,82	0,74	0,09	-0,59	-0,69
Інтроемпатія	0,63	0,87	0,81	0,81	1,00	0,77	-0,46	-0,81	-0,46	-0,36	0,60	0,63	0,77	0,75	0,81	-0,53	-0,60	-0,61	-0,63	0,69	0,59	-0,61	0,84	0,68	-0,14	-0,74	-0,86
Екстраемпатія	0,55	0,64	0,83	0,65	0,77	1,00	-0,83	-0,83	-0,83	-0,71	0,89	0,87	0,91	0,92	0,90	-0,78	-0,72	-0,54	-0,62	0,59	0,65	-0,61	0,71	0,80	-0,07	-0,57	-0,74
Порушення мімічного вираження емоцій	-0,25	-0,46	-0,71	-0,60	-0,46	-0,83	1,00	0,71	1,00	0,68	-0,96	-0,95	-0,84	-0,89	-0,81	0,73	0,64	0,34	0,56	-0,42	-0,60	0,52	-0,49	-0,77	0,01	0,46	0,53
Порушення емоційної саморегуляції	-0,66	-0,81	-1,00	-0,84	-0,81	-0,83	0,71	1,00	0,71	0,49	-0,86	-0,88	-0,91	-0,81	-0,94	0,69	0,68	0,56	0,76	-0,72	-0,84	0,72	-0,68	-0,81	-0,01	0,60	0,70
Порушені здатності впливати на інших людей	-0,25	-0,46	-0,71	-0,60	-0,46	-0,83	1,00	0,71	1,00	0,68	-0,96	-0,95	-0,84	-0,89	-0,81	0,73	0,64	0,34	0,56	-0,42	-0,60	0,52	-0,49	-0,77	0,01	0,46	0,53
Порушення емпатії	-0,17	-0,36	-0,49	-0,41	-0,36	-0,71	0,68	0,49	0,68	1,00	-0,71	-0,66	-0,69	-0,77	-0,70	0,88	0,68	0,44	0,52	-0,51	-0,41	0,61	-0,33	-0,53	0,45	0,36	0,42
Здатність до ідентифікації емоцій	0,37	0,62	0,86	0,70	0,60	0,89	-0,96	-0,86	-0,96	-0,71	1,00	0,99	0,93	0,93	0,92	-0,80	-0,74	-0,51	-0,71	0,61	0,75	-0,68	0,55	0,83	-0,05	-0,56	-0,64
Емоційна фасилітація мислення	0,37	0,66	0,88	0,75	0,63	0,87	-0,95	-0,88	-0,95	-0,66	0,99	1,00	0,93	0,92	0,92	-0,78	-0,74	-0,52	-0,75	0,62	0,79	-0,71	0,58	0,82	-0,04	-0,61	-0,68
Здатність до розуміння емоційної інформації	0,61	0,71	0,91	0,73	0,77	0,91	-0,84	-0,91	-0,84	-0,69	0,93	0,93	1,00	0,94	0,96	-0,86	-0,81	-0,48	-0,76	0,69	0,73	-0,70	0,64	0,84	-0,24	-0,61	-0,71
Здатність до регуляції власних емоційних станів	0,44	0,71	0,81	0,72	0,75	0,92	-0,89	-0,81	-0,89	-0,77	0,93	0,92	0,94	1,00	0,91	-0,83	-0,78	-0,52	-0,68	0,64	0,65	-0,67	0,63	0,78	-0,27	-0,68	-0,74
Здатність до регуляції емоційних станів інших людей	0,52	0,79	0,94	0,83	0,81	0,90	-0,81	-0,94	-0,81	-0,70	0,92	0,92	0,96	0,91	1,00	-0,83	-0,77	-0,64	-0,77	0,76	0,74	-0,76	0,73	0,88	-0,14	-0,64	-0,75
Невротичність	-0,38	-0,45	-0,69	-0,49	-0,53	-0,78	0,73	0,69	0,73	0,88	-0,80	-0,78	-0,86	-0,83	-0,83	1,00	0,91	0,56	0,77	-0,75	-0,63	0,78	-0,44	-0,66	0,52	0,57	0,62
Спонтанна агресивність	-0,31	-0,52	-0,68	-0,46	-0,60	-0,72	0,64	0,68	0,64	0,68	-0,74	-0,74	-0,81	-0,78	-0,77	0,91	1,00	0,71	0,90	-0,89	-0,74	0,88	-0,38	-0,59	0,57	0,80	0,79
Депресивність	-0,04	-0,61	-0,56	-0,49	-0,61	-0,54	0,34	0,56	0,34	0,44	-0,51	-0,52	-0,48	-0,52	-0,64	0,56	0,71	1,00	0,73	-0,88	-0,63	0,82	-0,44	-0,46	0,25	0,81	0,80
Роздратованість	-0,27	-0,63	-0,76	-0,64	-0,63	-0,62	0,56	0,76	0,56	0,52	-0,71	-0,75	-0,76	-0,68	-0,77	0,77	0,90	0,73	1,00	-0,90	-0,85	0,96	-0,41	-0,59	0,38	0,82	0,80
Товариськість	0,31	0,69	0,72	0,57	0,69	0,59	-0,42	-0,72	-0,42	-0,51	0,61	0,62	0,69	0,64	0,76	-0,75	-0,89	-0,88	-0,90	1,00	0,74	-0,91	0,42	0,58	-0,49	-0,84	-0,80
Врівноваженість	0,43	0,59	0,84	0,63	0,59	0,65	-0,60	-0,84	-0,60	-0,41	0,75	0,79	0,73	0,65	0,74	-0,63	-0,74	-0,63	-0,85	0,74	1,00	-0,87	0,41	0,46	-0,04	-0,70	-0,69
Реактивна агресивність	-0,22	-0,61	-0,72	-0,63	-0,61	-0,61	0,52	0,72	0,52	0,61	-0,68	-0,71	-0,70	-0,67	-0,76	0,78	0,88	0,82	0,96	-0,91	-0,87	1,00	-0,42	-0,49	0,38	0,82	0,80
Стриманість	0,52	0,60	0,68	0,82	0,84	0,71	-0,49	-0,68	-0,49	-0,33	0,55	0,58	0,64	0,63	0,73	-0,44	-0,38	-0,44	-0,41	0,42	0,41	-0,42	1,00	0,68	0,17	-0,48	-0,70
Відкритість	0,43	0,68	0,81	0,74	0,68	0,80	-0,77	-0,81	-0,77	-0,53	0,83	0,82	0,84	0,78	0,88	-0,66	-0,59	-0,46	-0,59	0,58	0,46	-0,49	0,68	1,00	-0,01	-0,43	-0,60
Екстраверсія-інтроверсія	-0,02	-0,14	0,01	0,09	-0,14	-0,07	0,01	-0,01	0,01	0,45	-0,05	-0,04	-0,24	-0,27	-0,14	0,52	0,57	0,25	0,38	-0,49	-0,04	0,38	0,17	-0,01	1,00	0,40	0,25
Емоційна лабільність	-0,16	-0,67	-0,60	-0,59	-0,74	-0,57	0,46	0,60	0,46	0,36	-0,56	-0,61	-0,61	-0,68	-0,64	0,57	0,80	0,81	0,82	-0,84	-0,70	0,82	-0,48	-0,43	0,40	1,00	0,94
Маскулінність-фемінність	-0,29	-0,71	-0,70	-0,69	-0,86	-0,74	0,53	0,70	0,53	0,42	-0,64	-0,68	-0,71	-0,74	-0,75	0,62	0,79	0,80	0,80	-0,80	-0,69	0,80	-0,70	-0,60	0,25	0,94	1,00
Схильність до залежності	-0,15	-0,62	-0,64	-0,55	-0,62	-0,55	0,34	0,64	0,34	0,43	-0,53	-0,56	-0,54	-0,52	-0,65	0,59	0,77	0,93	0,86	-0,91	-0,75	0,91	-0,39	-0,47	0,27	0,83	0,82
Алкогольна	-0,09	-0,11	-0,05	-0,07	0,01	0,07	0,15	0,05	0,15	0,31	-0,13	-0,12	-0,23	-0,25	-0,15	0,36	0,24	-0,13	0,11	-0,16	-0,02	0,12	0,10	0,00	0,60	0,08	-0,11
Інтернет	0,09	0,26	0,30	0,13	0,26	0,17	-0,15	-0,30	-0,15	0,27	0,21	0,23	0,24	0,08	0,27	-0,03	-0,18	-0,23	-0,22	0,23	0,13	-0,06	0,27	0,46	0,23	-0,16	-0,28
Любовна	0,08	-0,22	0,26	0,08	-0,17	0,20	-0,44	-0,26	-0,44	-0,07	0,39	0,40	0,26	0,12	0,16	-0,22	-0,25	0,11	-0,35	0,02	0,42	-0,22	-0,07	0,23	0,26	0,01	-0,04
Наркотична	-0,29	-0,77	-0,67	-0,54	-0,76	-0,63	0,39	0,67	0,39	0,39	-0,55	-0,59	-0,66	-0,64	-0,67	0,57	0,79	0,75	0,85	-0,84	-0,68	0,80	-0,40	-0,54	0,40	0,85	0,87
Ігрова	0,28	-0,03	-0,06	-0,22	0,17	0,23	-0,07	0,06	-0,07	-0,23	0,02	0,02	0,24	0,27	0,01	-0,28	-0,34	0,18	-0,10	0,04	-0,03	-0,03	-0,05	-0,09	-0,61	-0,20	-0,20
Нікотинова	0,07	-0,13	-0,27	-0,17	-0,28	-0,49	0,46	0,27	0,46	0,15	-0,43	-0,46	-0,36	-0,33	0,25	0,38	0,29	0,39	-0,16	-0,34	0,30	-0,34	-0,35	-0,20	0,37	0,54	
Харчова	0,49	0,08	0,23	0,27	0,16	0,00	0,11	-0,23	0,11	-0,10	-0,02	-0,04	0,13	-0,01	0,17	-0,21	-0,07	-0,01	-0,09	0,25	0,01	-0,09	0,21	0,22	-0,18	0,09	0,08
Міжстатева	0,10	0,04	0,16	0,31	0,01	0,03	-0,12	-0,16	-0,12	-0,43	0,16	0,16	0,20	0,14	0,26	-0,33	-0,03	0,12	-0,11	0,00	0,07	-0,19	0,24	0,09	-0,07	0,21	0,14
Трудоголізм	-0,02	-0,34	-0,24	-0,12	-0,07	-0,33	0,30	0,24	0,30	0,63	-0,36	-0,32	-0,35	-0,36	-0,37	0,40	0,19	0,09	0,16	-0,13	-0,08	0,20	0,06	-0,31	0,22	-0,11	-0,04
Телевізійна	-0,19	-0,48	-0,53	-0,42	-0,48	-0,78	0,77	0,53	0,77	0,67	-0,75	-0,71	-0,73	-0,77	-0,71	0,65	0,56	0,34	0,41	-0,38	-0,21	0,32	-0,45	-0,84	0,18	0,33	0,50
Релігійна	-0,28	-0,27	-0,47	-0,18	-0,35	-0,48	0,37	0,47	0,37	0,06	-0,44	-0,48	-0,45	-0,35	-0,37	0,25	0,41	0,24	0,48	-0,25	-0,62	0,40	-0,23	-0,25	-0,19	0,35	0,47

Від здорового способу життя	-0,19	-0,44	-0,51	-0,40	-0,39	-0,49	0,26	0,51	0,26	0,19	-0,39	-0,39	-0,31	-0,26	-0,43	0,19	0,26	0,55	0,42	-0,41	-0,44	0,41	-0,29	-0,49	-0,30	0,28	0,43
Від ліків	0,16	0,07	0,08	-0,18	0,13	0,35	-0,15	-0,08	-0,15	-0,32	0,16	0,10	0,28	0,21	0,21	-0,37	-0,35	-0,15	-0,13	0,23	-0,18	-0,01	0,00	0,43	-0,39	-0,01	-0,16
бажання спробувати без всяких причин	-0,13	-0,19	-0,38	-0,32	-0,19	-0,27	0,53	0,38	0,53	-0,26	-0,45	-0,48	-0,31	-0,28	-0,25	-0,06	0,06	-0,06	0,13	0,04	-0,32	-0,02	-0,26	-0,41	-0,51	0,19	0,22
переконання оточуючих/друзів/знайомих	0,52	0,36	0,29	0,41	0,60	0,24	-0,10	-0,29	-0,10	0,11	0,10	0,13	0,36	0,30	0,28	-0,15	-0,23	0,00	-0,17	0,23	0,00	-0,03	0,56	0,38	-0,24	-0,36	-0,42
бажання змінити внутрішній стан	-0,21	0,15	0,12	0,25	-0,07	-0,22	0,12	-0,12	0,12	0,41	-0,04	0,01	-0,23	-0,27	-0,07	0,45	0,37	-0,09	0,00	-0,11	0,25	-0,04	0,00	-0,09	0,72	0,07	0,09
вам було призначено лікарями як лікування і потім Ви продовжили вживання	0,27	-0,19	0,08	-0,32	-0,19	0,27	-0,38	-0,08	-0,38	-0,26	0,29	0,24	0,24	0,26	0,05	-0,23	-0,12	0,28	0,13	-0,18	0,16	0,12	-0,26	-0,06	-0,03	0,19	0,22
інша причина	-0,64	-0,31	-0,25	-0,21	-0,31	0,00	-0,25	0,25	-0,25	-0,17	0,12	0,09	-0,06	0,02	-0,04	-0,15	-0,20	-0,15	-0,09	0,02	-0,21	-0,02	-0,17	0,20	-0,13	-0,06	-0,07
розслабитися/відволіктися	0,43	0,59	0,48	0,25	0,37	0,43	-0,24	-0,48	-0,24	-0,41	0,37	0,34	0,47	0,41	0,44	-0,36	-0,32	-0,22	-0,32	0,40	0,25	-0,28	0,00	0,46	-0,30	-0,15	-0,17
підняти настрій	0,27	-0,19	0,08	0,16	0,09	0,00	0,08	-0,08	0,08	-0,26	-0,03	-0,02	0,13	0,03	0,13	-0,40	-0,29	-0,06	-0,27	0,25	0,16	-0,32	0,26	-0,06	-0,35	-0,09	-0,11
мобілізуватися	-0,09	0,06	-0,25	-0,21	0,06	-0,37	0,36	0,25	0,36	0,52	-0,37	-0,32	-0,21	-0,19	-0,30	0,31	0,04	0,08	0,09	0,02	-0,21	0,18	-0,17	-0,27	-0,35	-0,25	-0,07
краще спати	-0,52	-0,60	-0,49	-0,41	-0,60	-0,24	-0,10	0,49	-0,10	0,11	-0,12	-0,18	-0,41	-0,23	-0,41	0,29	0,38	0,29	0,52	-0,51	-0,41	0,48	-0,33	-0,23	0,31	0,36	0,42
вимкнути свідомість	-0,13	0,09	0,08	0,16	0,09	0,00	0,08	-0,08	0,08	0,26	-0,03	0,03	-0,09	-0,13	0,01	0,28	0,23	-0,06	0,00	-0,18	0,16	-0,02	0,26	-0,06	0,62	0,05	-0,11
Приходить у нормальний /спокійний стан	-0,17	-0,36	-0,10	0,00	-0,12	0,24	-0,49	0,10	-0,49	-0,33	0,28	0,27	0,17	0,30	0,05	-0,29	-0,23	0,15	-0,06	-0,14	0,00	-0,03	0,11	0,08	-0,10	-0,12	-0,14
Відчуваю апатію, знесилення	-0,13	-0,19	-0,38	-0,32	-0,19	-0,55	0,53	0,38	0,53	0,26	-0,50	-0,48	-0,31	-0,36	-0,33	0,11	0,06	0,11	0,13	0,04	-0,32	0,12	-0,26	-0,41	-0,51	0,05	0,22
Виникають симптоми певних відхилень у стані здоров'я	0,27	0,65	0,53	0,63	0,37	0,27	-0,38	-0,53	-0,38	-0,26	0,45	0,45	0,46	0,41	0,50	-0,23	-0,12	-0,06	-0,27	0,25	0,16	-0,17	0,26	0,64	-0,03	-0,09	-0,11
Виникають коливання настрою	-0,09	0,44	0,36	0,43	0,44	0,37	-0,25	-0,36	-0,25	-0,17	0,34	0,37	0,24	0,33	0,42	-0,15	-0,20	-0,61	-0,27	0,31	0,43	-0,42	0,52	0,20	0,31	-0,44	-0,51
Виникає потреба продовжити вживання засобів	0,11	-0,29	-0,24	-0,50	-0,29	-0,22	0,48	0,24	0,48	0,41	-0,41	-0,43	-0,41	-0,51	-0,43	0,45	0,37	0,18	0,32	-0,28	-0,13	0,31	-0,41	-0,37	0,34	0,41	0,34
Чи відчуваєте Ви потребу, що Вам необхідна допомога?	0,43	0,37	0,48	0,63	0,37	0,22	-0,24	-0,48	-0,24	0,00	0,29	0,30	0,29	0,22	0,35	-0,09	-0,05	-0,09	-0,21	0,23	0,25	-0,16	0,41	0,46	0,21	-0,15	-0,17
Чи зверталися Ви за консультацією до фахівців?	-0,30	-0,42	-0,51	-0,71	-0,42	-0,41	0,51	0,51	0,51	0,19	-0,49	-0,54	-0,45	-0,46	-0,45	0,13	0,00	-0,13	0,20	0,08	-0,35	0,17	-0,58	-0,39	-0,42	0,10	0,24
ніколи	0,36	0,18	0,31	0,12	-0,04	0,21	-0,37	-0,31	-0,37	-0,10	0,35	0,30	0,24	0,22	0,20	-0,04	0,11	0,21	0,15	-0,10	0,12	0,18	-0,10	0,29	0,25	0,25	0,29
1 раз	-0,56	-0,25	-0,37	-0,24	-0,25	-0,41	0,31	0,37	0,31	0,29	-0,33	-0,29	-0,34	-0,36	-0,26	0,21	0,11	-0,04	0,05	-0,10	-0,24	0,07	-0,10	-0,24	0,01	0,04	0,04
періодично	0,27	0,09	0,08	0,16	0,37	0,27	0,08	-0,08	0,08	-0,26	-0,03	-0,02	0,13	0,18	0,09	-0,23	-0,29	-0,23	-0,27	0,25	0,16	-0,32	0,26	-0,06	-0,35	-0,37	-0,43
Зараз Ви перебуваєте в закладі допомоги залежним?	-0,43	-0,59	-0,48	-0,25	-0,37	-0,43	0,24	0,48	0,24	0,41	-0,37	-0,34	-0,47	-0,41	-0,44	0,36	0,32	0,22	0,32	-0,40	-0,25	0,28	0,00	-0,46	0,30	0,15	0,17

Продовження табл. Г.21

Показники	Схильність до залежності	Алкогольна	Інтернет	Любовна	Наркотична	Ігрова	Нікотинова	Харчова	Міжстатева	Трудові	Телевізійна	Релігійна	Від здорового способу	Від ліків	бажання спробувати без	переконання	бажання змігнати	вам було призначено	інша причина	розслаблений відволікнися	підняти настрій	мобілізуватися	краще спати	вимкнути свідомість	Приходять у нормальній	Відчуваю апатію,	Виникають симптоми	Виникають коливання	Виникає потреба	Чи відчуваєте Ви потребу,	Чи зверталися Ви за	ніколи	І раз	періодично	Зараз Ви перебуваєте в
Інтроекспресивність	-0,15	-0,09	0,09	0,08	-0,29	0,28	0,07	0,49	0,10	-0,02	-0,19	-0,28	-0,19	0,16	-0,13	0,52	-0,21	0,27	-0,64	0,43	0,27	-0,09	-0,52	-0,13	-0,17	-0,13	0,27	-0,09	0,11	0,43	-0,30	0,36	-0,56	0,27	-0,43
Екстраекспресивність	-0,62	-0,11	0,26	-0,22	-0,77	-0,03	-0,13	0,08	0,04	-0,34	-0,48	-0,27	-0,44	0,07	-0,19	0,36	0,15	-0,19	-0,31	0,59	-0,19	0,06	-0,60	0,09	-0,36	-0,19	0,65	0,44	-0,29	0,37	-0,42	0,18	-0,25	0,09	-0,59
Інтросаморегуляція	-0,64	-0,05	0,30	0,26	-0,67	-0,06	-0,27	0,23	0,16	-0,24	-0,53	-0,47	-0,51	0,08	-0,38	0,29	0,12	0,08	-0,25	0,48	0,08	-0,25	-0,49	0,08	-0,10	-0,38	0,53	0,36	-0,24	-0,48	-0,51	0,31	-0,37	0,08	-0,48
Екстрасаморегуляція	-0,55	-0,07	0,13	0,08	-0,54	-0,22	-0,17	0,27	0,31	-0,12	-0,42	-0,18	-0,40	-0,18	-0,32	0,41	0,25	-0,32	-0,21	0,25	0,16	-0,21	-0,41	0,16	0,00	-0,32	0,63	0,43	-0,50	0,63	-0,71	0,12	-0,24	0,16	-0,25
Інтроемпатія	-0,62	0,01	0,26	-0,17	-0,76	0,17	-0,28	0,16	0,01	-0,07	-0,48	-0,35	-0,39	0,13	-0,19	0,60	-0,07	-0,19	-0,31	0,37	0,09	0,06	-0,60	0,09	-0,12	-0,19	0,37	0,44	-0,29	0,37	-0,42	-0,04	-0,25	0,37	-0,37
Екстраемпатія	-0,55	0,07	0,17	0,20	-0,63	0,23	-0,49	0,00	0,03	-0,33	-0,78	-0,48	-0,49	0,35	-0,27	0,24	-0,22	0,27	0,00	0,43	0,00	-0,37	-0,24	0,00	-0,24	-0,55	0,27	0,37	-0,22	-0,41	0,21	-0,41	0,27	-0,43	
Порушення мімичного відображення емоцій	0,34	0,15	-0,15	-0,44	0,39	-0,07	0,46	0,11	-0,12	0,30	0,77	0,37	0,26	-0,15	0,53	-0,10	0,12	-0,38	-0,25	-0,24	0,08	0,36	-0,10	0,08	-0,49	0,53	-0,38	-0,25	0,48	-0,24	0,51	-0,37	0,31	0,08	0,24
Порушення емоційної саморегуляції	0,64	0,05	-0,30	-0,26	0,67	0,06	0,27	-0,23	-0,16	0,24	0,53	0,47	0,51	-0,08	0,38	-0,29	-0,12	-0,08	0,25	-0,48	-0,08	0,25	0,49	-0,08	0,10	0,38	-0,53	-0,36	0,24	-0,48	0,51	-0,31	0,37	-0,08	0,48
Порушення здатності впливати на інших людей	0,34	0,15	-0,15	-0,44	0,39	-0,07	0,46	0,11	-0,12	0,30	0,77	0,37	0,26	-0,15	0,53	-0,10	0,12	-0,38	-0,25	-0,24	0,08	0,36	-0,10	0,08	-0,49	0,53	-0,38	-0,25	0,48	-0,24	0,51	-0,37	0,31	0,08	0,24
Порушення емпатії	0,43	0,31	0,27	-0,07	0,39	-0,23	0,15	-0,10	-0,43	0,63	0,67	0,06	0,19	-0,32	-0,26	0,11	0,41	-0,26	-0,17	-0,41	-0,26	0,52	0,11	0,26	-0,33	0,26	-0,26	-0,17	0,41	0,00	0,19	-0,10	0,29	-0,26	0,41
Здатність до ідентифікації емоцій	-0,53	-0,13	0,21	0,39	-0,55	0,02	-0,43	-0,02	0,16	-0,36	-0,75	-0,44	-0,39	0,16	-0,45	0,10	-0,04	0,29	0,12	0,37	-0,03	-0,37	-0,12	-0,03	0,28	-0,50	0,45	0,34	-0,41	0,29	-0,49	0,35	-0,33	-0,03	-0,37
Емоційна фасилітація мислення	-0,56	-0,12	0,23	0,40	-0,59	0,02	-0,46	-0,04	0,16	-0,32	-0,71	-0,48	-0,39	0,10	-0,48	0,13	0,01	0,24	0,09	0,34	-0,02	-0,32	-0,18	0,03	0,27	-0,48	0,45	0,37	-0,43	0,30	-0,54	0,30	-0,29	-0,02	-0,34
Здатність до розуміння емоційної інформації	-0,54	-0,23	0,24	0,26	-0,66	0,24	-0,36	0,13	0,20	-0,35	-0,73	-0,45	-0,31	0,28	-0,31	0,36	-0,23	0,24	-0,06	0,47	0,13	-0,21	-0,41	-0,09	0,17	-0,31	0,46	0,24	-0,41	0,29	-0,45	0,24	-0,34	0,13	-0,47
Здатність до регуляції власних емоційних станів	-0,52	-0,25	0,08	0,12	-0,64	0,27	-0,36	-0,01	0,14	-0,36	-0,77	-0,35	-0,26	0,21	-0,28	0,30	-0,27	0,26	0,02	0,41	0,03	-0,19	-0,23	-0,13	0,30	-0,36	0,41	0,33	-0,51	0,22	-0,46	0,22	-0,36	0,18	-0,41
Здатність до регуляції емоційних станів інших людей	-0,65	-0,15	0,27	0,16	-0,67	0,01	-0,33	0,17	0,26	-0,37	-0,71	-0,37	-0,43	0,21	-0,25	0,28	-0,07	0,05	-0,04	0,44	0,13	-0,30	-0,41	0,01	0,05	-0,33	0,50	0,42	-0,43	0,35	-0,45	0,20	-0,26	0,09	-0,44
Невротичність	0,59	0,36	-0,03	-0,22	0,57	-0,28	0,25	-0,21	-0,33	0,40	0,65	0,25	0,19	-0,37	-0,06	-0,15	0,45	-0,23	-0,15	-0,36	-0,40	0,31	0,29	0,28	-0,29	0,11	-0,23	-0,15	0,45	-0,09	0,13	-0,04	0,21	-0,23	0,36
Спонтанна агресивність	0,77	0,24	-0,18	-0,25	0,79	-0,34	0,38	-0,07	-0,03	0,19	0,56	0,41	0,26	-0,35	0,06	-0,23	0,37	-0,12	-0,20	-0,32	-0,29	0,04	0,38	0,23	-0,23	0,06	-0,12	-0,20	0,37	-0,05	0,00	0,11	0,11	-0,29	0,32
Депресивність	0,93	-0,13	-0,23	0,11	0,75	0,18	0,29	-0,01	0,12	0,09	0,34	0,24	0,55	-0,15	-0,06	0,00	-0,09	0,28	-0,15	-0,22	-0,06	0,08	0,29	-0,06	0,15	0,11	-0,06	-0,61	0,18	-0,09	-0,13	0,21	-0,04	-0,23	0,22
Роздратованість	0,86	0,11	-0,22	-0,35	0,85	-0,10	0,39	-0,09	-0,11	0,16	0,41	0,48	0,42	-0,13	0,13	-0,17	0,00	0,13	-0,09	-0,32	-0,27	0,09	0,52	0,00	-0,06	0,13	-0,27	-0,27	0,32	-0,21	0,20	0,15	0,05	-0,27	0,32
Товарицькість	-0,91	-0,16	0,23	0,02	-0,84	0,04	-0,16	0,25	0,00	-0,13	-0,38	-0,25	-0,41	0,23	0,04	0,23	-0,11	-0,18	0,02	0,40	0,25	0,02	-0,51	-0,18	-0,14	0,04	0,25	0,31	-0,28	0,23	0,08	-0,10	-0,10	0,25	-0,40
Рівноваженість	-0,75	-0,02	0,13	0,42	-0,68	-0,03	-0,34	0,01	0,07	-0,08	-0,21	-0,62	-0,44	-0,18	-0,32	0,00	0,25	0,16	-0,21	0,25	0,16	-0,21	-0,41	0,16	0,00	-0,32	0,16	0,43	-0,13	0,25	-0,35	0,12	-0,24	0,16	-0,25
Реактивна агресивність	0,91	0,12	-0,06	-0,22	0,80	-0,03	0,30	-0,09	-0,19	0,20	0,32	0,40	0,41	-0,01	-0,02	-0,03	-0,04	0,12	-0,02	-0,28	-0,32	0,18	0,48	-0,02	-0,03	0,12	-0,17	-0,42	0,31	-0,16	0,17	0,18	-0,07	-0,32	0,28
Стриманість	-0,39	0,10	0,27	-0,07	-0,40	-0,05	-0,34	0,21	0,24	0,06	-0,45	-0,23	-0,29	0,00	-0,26	0,56	0,00	-0,26	-0,17	0,00	0,26	-0,17	-0,33	0,26	0,11	-0,26	0,26	0,52	-0,41	0,41	-0,58	-0,10	-0,10	0,26	0,00
Відкритість	-0,47	0,00	0,46	0,23	-0,54	-0,09	-0,35	0,22	0,09	-0,31	-0,84	-0,25	-0,49	0,43	-0,41	0,38	-0,09	-0,06	0,20	0,46	-0,06	-0,27	-0,23	-0,06	0,08	-0,41	0,64	0,20	-0,37	0,46	-0,39	0,29	-0,24	-0,06	-0,46
Екстраверсія-інтроверсія	0,27	0,60	0,23	0,26	0,40	-0,61	-0,20	-0,18	-0,07	0,22	0,18	-0,19	-0,30	-0,39	-0,51	-0,24	0,72	-0,03	-0,13	-0,30	-0,35	-0,35	0,31	0,62	-0,10	-0,51	-0,03	0,31	0,34	0,21	-0,42	0,25	0,01	-0,35	0,30
Емоційна лабільність	0,83	0,08	-0,16	0,01	0,85	-0,20	0,37	0,09	0,21	-0,11	0,33	0,35	0,28	-0,01	0,19	-0,36	0,07	0,19	-0,06	-0,15	-0,09	-0,25	0,36	0,05	-0,12	0,05	-0,09	-0,44	0,41	-0,15	0,10	0,25	0,04	-0,37	0,15
Маскулінність-фемінність	0,82	-0,11	-0,28	-0,04	0,87	-0,20	0,54	0,08	0,14	-0,04	0,50	0,47	0,43	-0,16	0,22	-0,42	0,09	0,22	-0,07	-0,17	-0,11	-0,07	0,42	-0,11	-0,14	0,22	-0,11	-0,51	0,34	-0,17	0,24	0,29	0,04	-0,43	0,17
Схильність до залежності	1,00	-0,20	-0,15	-0,11	0,86	0,10	0,31	-0,08	0,12	0,09	0,30	0,35	0,65	-0,15	-0,04	-0,02	-0,14	0,30	-0,09	-0,34	-0,13	0,15	0,43	-0,04	0,13	0,22	-0,13	-0,44	0,07	-0,21	-0,03	0,21	0,08	-0,39	0,34
Алкогольна	-0,20	1,00	0,17	0,26	-0,11	-0,26	-0,45	-0,24	-0,50	0,20	-0,01	-0,32	-0,71	0,16	-0,16	-0,23	0,43	-0,24	0,18	-0,02	-0,35	-0,34	0,15	0,45	-0,07	-0,64	-0,26	0,18	0,67	0,06	0,02	-0,15	-0,05	0,26	0,02
Інтернет	-0,15	0,17	1,00	0,10	-0,27	-0,13	-0,51	-0,22	-0,19	0,06	-0,32	-0,48	-0,15	0,32	-0,51	0,27	0,13	-0,14	0,23	-0,05	-0,28	0,30	-0,24	0,40	-0,29	0,08	0,08	0,30	-0,05	-0,11	0,02	-0,11	0,50	-0,51	0,05
Любовна	-0,11	0,26	0,10	1,00	-0,04	-0,06	-0,42	-0,02	-0,04	0,13	-0,14	-0,45	-0,29	0,01	-0,50	-0,17	0,18	0,24	0,32	-0,06	0,11	0,42	0,20	0,05	0,46	-0,50	-0,01	-0,26	0,13	0,23	-0,25	0,17	-0,16	-0,01	0,06
Наркотична	0,86	-0,11	-0,27	-0,04	1,00	-0,28	0,45	0,10	0,22	0,21	0,48	0,53	0,54	-0,34	0,07	-0,27	0,06	0,18	-0,01	-0,52	0,07	-0,10	0,61	-0,04	0,14	0,20	-0,25	-0,31	0,09	-0,09	0,09	0,20	0,11	-0,41	0,52
Ігрова	0,10	-0,26	-0,13	-0,06	-0,28	1,00	-0,24	-0,23	-0,12	-0,11	-0,24	-0,29	0,35	0,41	0,17	0,36	-0,77	0,41	-0,05	0,16	0,12	0,34	-0,27	-0,26	0,32	0,17	-0,26	-0,31	-0,05	-0,43	0,08	-0,25	-0,09	0,46	-0,16
Нікотинова	0,31	-0,45	-0,51	-0,42	0,45	-0,24	1,00	0,66	0,18	0,05	0,50	0,81	0,31	-0,27	0,44	0,01	-0,04	-0,07	-0,44	0,15	0,21	0,10	0,07	-0,56	-0,34	0,44	0,26	-0,44	0,02	0,35	0,28	0,39	-0,34	-0,07	-0,15

Харчова	-0,08	-0,24	-0,22	-0,02	0,10	-0,23	0,66	1,00	0,27	0,16	0,13	0,54	-0,08	0,04	0,26	0,37	-0,16	-0,27	-0,29	0,22	0,59	-0,17	-0,17	-0,54	-0,15	0,19	0,38	-0,42	-0,07	0,71	0,09	0,27	-0,43	0,21	-0,22
Міжстатова	0,12	-0,50	-0,19	-0,04	0,22	-0,12	0,18	0,27	1,00	-0,43	0,01	0,13	0,31	-0,26	0,34	-0,10	0,01	-0,07	-0,22	-0,11	0,58	-0,38	-0,30	0,20	0,00	0,24	0,23	0,15	-0,46	-0,02	-0,44	-0,11	0,21	-0,13	0,11
Трудоголізм	0,09	0,20	0,06	0,13	0,21	-0,11	0,05	0,16	-0,43	1,00	0,51	0,13	0,18	-0,38	-0,34	0,40	0,09	-0,25	0,01	-0,65	0,24	0,43	0,29	-0,07	0,25	0,19	-0,43	-0,11	0,02	0,27	0,17	-0,21	0,10	0,15	0,65
Телевзійна	0,30	-0,01	-0,32	-0,14	0,48	-0,24	0,50	0,13	0,01	0,51	1,00	0,27	0,35	-0,67	0,25	-0,20	0,38	-0,17	-0,43	-0,48	0,25	0,27	0,03	0,12	-0,28	0,45	-0,43	-0,13	0,32	-0,05	0,24	-0,18	0,19	-0,01	0,48
Релігійна	0,35	-0,32	-0,48	-0,45	0,53	-0,29	0,81	0,54	0,13	0,13	0,27	1,00	0,32	-0,11	0,42	0,06	-0,18	-0,31	0,06	-0,09	0,19	0,06	0,39	-0,58	0,01	0,36	0,19	-0,39	-0,22	0,31	0,31	0,16	-0,14	-0,03	0,09
Від здорового способу життя	0,65	-0,71	-0,15	-0,29	0,54	0,35	0,31	-0,08	0,31	0,18	0,35	0,32	1,00	-0,29	0,13	0,19	-0,40	0,23	-0,09	-0,52	0,28	0,53	0,14	-0,18	0,23	0,73	-0,28	-0,22	-0,44	-0,40	0,09	0,16	0,37	-0,28	0,52
Від ліків	-0,15	0,16	0,32	0,01	-0,34	0,41	-0,27	0,04	-0,26	-0,38	-0,67	-0,11	-0,29	1,00	0,18	0,15	-0,61	0,10	0,44	0,52	-0,15	-0,08	-0,11	-0,32	0,00	-0,12	0,10	-0,31	0,19	-0,18	0,40	-0,03	-0,08	0,15	-0,52
бажання спробувати без всіляких причин	-0,04	-0,16	-0,51	-0,50	0,07	0,17	0,44	0,26	0,34	-0,34	0,25	0,42	0,13	0,18	1,00	-0,26	-0,32	-0,20	-0,13	0,16	0,40	0,13	-0,26	-0,20	-0,26	0,40	-0,20	-0,13	0,16	-0,32	0,45	-0,38	0,08	0,40	-0,16
переконання оточуючих/друзів/знайомих	-0,02	-0,23	0,27	-0,17	-0,27	0,36	0,01	0,37	-0,10	0,40	-0,20	0,06	0,19	0,15	-0,26	1,00	-0,41	-0,26	-0,17	0,00	0,26	0,52	-0,33	-0,26	0,11	0,26	0,26	-0,17	-0,41	0,41	-0,19	-0,10	-0,10	0,26	0,00
бажання змінити внутрішній стан	-0,14	0,43	0,13	0,18	0,06	-0,77	-0,04	-0,16	0,01	0,09	0,38	-0,18	-0,40	-0,61	-0,32	-0,41	1,00	-0,32	-0,21	-0,13	-0,32	-0,21	0,00	0,63	-0,41	-0,32	0,16	0,43	0,25	0,25	-0,35	0,12	0,12	-0,32	0,13
вам було призначено лікарями як лікування і потім Ви продовжили вживання	0,30	-0,24	-0,14	0,24	0,18	0,41	-0,07	-0,27	-0,07	-0,25	-0,17	-0,31	0,23	0,10	-0,20	-0,26	-0,32	1,00	-0,13	0,16	-0,20	-0,13	0,26	-0,20	0,26	-0,20	-0,20	-0,13	0,16	-0,32	0,00	0,53	-0,38	-0,20	-0,16
інша причина	-0,09	0,18	0,23	0,32	-0,01	-0,05	-0,44	-0,29	-0,22	0,01	-0,43	0,06	-0,09	0,44	-0,13	-0,17	-0,21	-0,13	1,00	-0,21	-0,13	-0,09	0,52	-0,13	0,52	-0,13	-0,13	-0,09	-0,21	-0,21	0,30	-0,25	0,36	-0,13	0,21
розслабитися/відволіктися	-0,34	-0,02	-0,05	-0,06	-0,52	0,16	0,15	0,22	-0,11	-0,65	-0,48	-0,09	-0,52	0,52	0,16	0,00	-0,13	0,16	-0,21	1,00	-0,32	-0,21	-0,41	-0,32	-0,41	-0,32	0,63	-0,21	0,25	0,25	0,00	0,48	-0,60	0,16	-1,00
підняти настрій	-0,13	-0,35	-0,28	0,11	0,07	0,12	0,21	0,59	0,58	0,24	0,25	0,19	0,28	-0,15	0,40	0,26	-0,32	-0,20	-0,13	-0,32	1,00	-0,13	-0,26	-0,20	0,26	0,40	-0,20	-0,13	-0,32	0,16	0,00	-0,38	0,08	0,40	0,32
мобілізуватися	0,15	-0,34	0,30	-0,42	-0,10	0,34	0,10	-0,17	-0,38	0,43	0,27	0,06	0,53	-0,08	-0,13	0,52	-0,21	-0,13	-0,09	-0,21	-0,13	1,00	-0,17	-0,13	-0,17	0,67	-0,13	-0,09	-0,21	-0,21	0,30	-0,25	0,36	-0,13	0,21
краще спати	0,43	0,15	-0,24	0,20	0,61	-0,27	0,07	-0,17	-0,30	0,29	0,03	0,39	0,14	-0,11	-0,26	-0,33	0,00	0,26	0,52	-0,41	-0,26	-0,17	1,00	-0,26	0,56	-0,26	-0,26	-0,17	0,00	0,00	0,19	0,29	-0,10	-0,26	0,41
вимкнути свідомість	-0,04	0,45	0,40	0,05	-0,04	-0,26	-0,56	-0,54	0,20	-0,07	0,12	-0,58	-0,18	-0,32	-0,20	-0,26	0,63	-0,20	-0,13	-0,32	-0,20	-0,13	-0,26	1,00	-0,26	-0,20	-0,20	0,67	0,16	-0,32	-0,45	-0,38	0,53	-0,20	0,32
Приходить у нормальний /спокійний стан	0,13	-0,07	-0,29	0,46	0,14	0,32	-0,34	-0,15	0,00	0,25	-0,28	0,01	0,23	0,00	-0,26	0,11	-0,41	0,26	0,52	-0,41	0,26	-0,17	0,56	-0,26	1,00	-0,26	-0,26	-0,17	-0,41	0,00	-0,19	-0,10	-0,10	0,26	0,41
Відчую апатію, знесилення	0,22	-0,64	0,08	-0,50	0,20	0,17	0,44	0,19	0,24	0,19	0,45	0,36	0,73	-0,12	0,40	0,26	-0,32	-0,20	-0,13	-0,32	0,40	0,67	-0,26	-0,20	1,00	-0,20	-0,13	-0,32	-0,32	0,45	-0,38	0,53	-0,20	0,32	
Виникають симптоми певних відхилень у стані здоров'я	-0,13	-0,26	0,08	-0,01	-0,25	-0,26	0,26	0,38	0,23	-0,43	-0,43	0,19	-0,28	0,10	-0,20	0,26	0,16	-0,20	-0,13	0,63	-0,20	-0,13	-0,26	-0,20	1,00	-0,13	-0,32	0,63	-0,45	0,53	-0,38	-0,20	-0,63		
Виникають коливання настрою	-0,44	0,18	0,30	-0,26	-0,31	-0,31	-0,44	-0,42	0,15	-0,11	-0,13	-0,39	-0,22	-0,31	-0,13	-0,17	0,43	-0,13	-0,09	-0,21	-0,13	-0,09	-0,17	0,67	-0,17	-0,13	-0,13	1,00	-0,21	-0,21	-0,30	-0,25	0,36	-0,13	0,21
Виникає потреба продовжити вживання засобів	0,07	0,67	-0,05	0,13	0,09	-0,05	0,02	-0,07	-0,46	0,02	0,32	-0,22	-0,44	0,19	0,16	-0,41	0,25	0,16	-0,21	0,25	-0,32	-0,21	0,00	0,16	-0,41	-0,32	-0,32	-0,21	1,00	-0,13	0,35	0,12	-0,24	0,16	-0,25
Чи відчуваєте Ви потребу, що Вам необхідна допомога?	-0,21	0,06	-0,11	0,23	-0,09	-0,43	0,35	0,71	-0,02	0,27	-0,05	0,31	-0,40	-0,18	-0,32	0,41	0,25	-0,32	-0,21	0,25	0,16	-0,21	0,00	-0,32	0,00	-0,32	0,63	-0,21	-0,13	1,00	-0,35	0,48	-0,60	0,16	-0,25
Чи зверталися Ви за консультацією до фахівців?	-0,03	0,02	0,02	-0,25	0,09	0,08	0,28	0,09	-0,44	0,17	0,24	0,31	0,09	0,40	0,45	-0,19	-0,35	0,00	0,30	0,00	0,00	0,30	0,19	-0,45	-0,19	0,45	-0,45	-0,30	0,35	-0,35	1,00	-0,17	0,17	0,00	0,00
ніколи	0,21	-0,15	-0,11	0,17	0,20	-0,25	0,39	0,27	-0,11	-0,21	-0,18	0,16	-0,16	-0,03	-0,38	-0,10	0,12	0,53	-0,25	0,48	-0,38	-0,25	0,29	-0,38	-0,10	-0,38	0,53	-0,25	0,12	0,48	-0,17	1,00	-0,71	-0,38	-0,48
1 раз	0,08	-0,05	0,50	-0,16	0,11	-0,09	-0,34	-0,43	0,21	0,10	0,19	-0,14	0,37	-0,08	0,08	-0,10	0,12	-0,38	0,36	-0,60	0,08	0,36	-0,10	0,53	-0,10	0,53	-0,38	0,36	-0,24	-0,60	0,17	-0,71	1,00	-0,38	0,60
періодично	-0,39	0,26	-0,51	-0,01	0,46	-0,07	0,21	-0,13	0,15	-0,01	-0,03	-0,28	0,15	0,40	0,26	-0,32	-0,20	-0,13	0,16	0,40	-0,13	-0,26	-0,20	0,26	-0,20	-0,20	-0,13	0,16	0,16	0,00	-0,38	-0,38	1,00	-0,16	
Зараз Ви перебуваєте в закладі допомоги залежним?	0,34	0,02	0,05	0,06	0,52	-0,16	-0,15	-0,22	0,11	0,65	0,48	0,09	0,52	-0,52	-0,16	0,00	0,13	-0,16	0,21	-1,00	0,32	0,21	0,41	0,32	0,41	0,32	-0,63	0,21	-0,25	-0,25	0,00	-0,48	0,60	-0,16	1,00

Додаток Д

**Результати факторного аналізу в групах осіб з різними видами та рівнями
хімічної залежності**

Таблиця Д.1

**Результати факторного аналізу в групі чоловіків з високим рівнем
алкогольної залежності**

Показник	Факторне навантаження	Фактор; %	Показник	Факторне навантаження
Екстрасаморегуляція	0,94	Ф1;	Порушення емоційної саморегуляції	-0,86
Емоційна фасілітація мислення	0,89	42,04	Алкогольна	-0,74
Здатність до регуляції емоційних станів інших людей	0,88			
Здатність до розуміння емоційної інформації	0,87			
Здатність до ідентифікації емоцій	0,86			
Екстраемпатія	0,84			
мобілізуватися	0,81			
Інтросаморегуляція	0,80			
Здатність до регуляції власних емоційних станів	0,77			
Інтроекспресивність	0,74			
Роздратованість	0,92	Ф2;	Телевізійна	-0,75
Трудоголізм	0,74	18,18		
Невротичність	0,74			
Спонтанна агресивність	0,71			
Збираюсь пройти	0,96	Ф3;		
Приходить у нормальний /спокійний стан	0,96	10,94		
Виникають коливання настрою	0,89	Ф4;	Наркотична	-0,85
		10,80		

**Результати факторного аналізу в групі чоловіків з середнім рівнем
алкогольної залежності**

Показник	Факторне навантаження	Фактор; %	Показник	Факторне навантаження
Емоційна фасілітація мислення	0,95	Ф1;	Порушення емоційної саморегуляції	-0,90
Здатність до ідентифікації емоцій	0,95	46,28	Порушення емпатії	-0,90
Здатність до розуміння емоційної інформації	0,94		Врівноваженість	0,87
Здатність до регуляції власних емоційних станів	0,94		Невротичність	-0,86
Здатність до регуляції емоційних станів інших людей	0,90		Порушення здатності впливати на інших людей	-0,85
Інтроемпатія	0,80		Порушення мімічного відображення емоцій	-0,85
Товариськість	0,79		Спонтанна агресивність	-0,82
Екстраемпатія	0,79		Роздратованість	-0,77
Інтросаморегуляція	0,76		Реактивна агресивність	-0,73
Екстрасаморегуляція	0,66		Схильність до залежності	-0,64
Чи зверталися Ви за консультацією до фахівців?	0,82	Ф2;		
Чи відчуваєте Ви потребу, що Вам необхідна допомога?	0,75	11,41		
Харчова	0,83	Ф3;	вам було призначено лікарями як лікування і потім Ви продовжили вживання	-0,61
Виникають симптоми певних відхилень у стані здоров'я	0,77	10,37		
Приходить у нормальний /спокійний стан підняти настрій	0,84	Ф4;		
Екстраверсія-інтроверсія	0,80	8,16		
	0,71			

**Результати факторного аналізу в групі чоловіків з коливним рівнем
алкогольної залежності**

Показник	Факторне навантаження	Фактор; %	Показник	Факторне навантаження
Здатність до регуляції емоційних станів інших людей	0,84	Ф1;	Спонтанна агресивність	-0,82
Емоційна фасілітація мислення	0,83	39,61	Порушення емоційної саморегуляції	-0,79
Здатність до ідентифікації емоцій	0,83		Порушення здатності впливати на інших людей	-0,79
Здатність до регуляції власних емоційних станів	0,82		Порушення мімічного відображення емоцій	-0,79
Екстраемпатія	0,81		Невротичність	-0,79
Здатність до розуміння емоційної інформації	0,74		Порушення емпатії	-0,77
Інтросаморегуляція	0,69			
Стриманість	0,85	Ф2;	Емоційна лабільність	-0,81
Відкритість	0,85	24,04	Депресивність	-0,80
Врівноваженість	0,67		Роздратованість	-0,70
Товариськість	0,60		Реактивна агресивність	-0,69
Інтроекспресивність	0,83	Ф3;		
Інтроемпатія	0,70	12,18		
Екстрасаморегуляція	0,63			
підняти настроїв	0,91	Ф4; 7,73	розслабитися/відволіктися	-0,87

**Результати факторного аналізу в групі чоловіків з низьким рівнем
алкогольної залежності**

Показник	Факторне навантаження	Фактор; %	Показник	Факторне навантаження
Порушенн здатності впливати на інших людей	-0,92	Ф1;	Порушення мимічного відображення емоцій	-0,92
Емоційна фасілітація мислення	0,74	24,06	Спонтанна агресивність	-0,81
			Невротичність	-0,72
Стриманість	0,91	Ф2;	Реактивна агресивність	-0,86
Відкритість	0,90	21,67	Схильність до залежності	-0,78
			Роздратованість	-0,78
Екстраекспресивність	0,87	Ф3;		
Екстраемпатія	0,86	21,22		
Інтроекспресивність	0,85			
Екстрасаморегуляція	0,72			
Телевізійна	0,74	Ф4;	Емоційна лабільність	-0,86
Інтроемпатія	0,73	17,04	Приходить у нормальний /спокійний стан	-0,80
			Депресивність	-0,78

**Результати факторного аналізу в групі жінок з високим рівнем
алкогольної залежності**

Показник	Факторне навантаження	Фактор; %	Показник	Факторне навантаження
Емоційна фасілітація мислення	0,94	Ф1;	Депресивність	-0,97
Здатність до регуляції емоційних станів інших людей	0,94	56,21	Емоційна лабільність	-0,96
Здатність до розуміння емоційної інформації	0,94			
Здатність до ідентифікації емоцій	0,93			
Здатність до регуляції власних емоційних станів	0,91			
Екстрасаморегуляція	0,90			
Врівноваженість	0,93	Ф2;	Спонтанна агресивність	-0,96
Відкритість	0,93	38,30	Невротичність	-0,96
Стриманість	0,93			

Таблиця Д.6

**Результати факторного аналізу в групі жінок із середнім рівнем
алкогольної залежності**

Показник	Факторне навантаження	Фактор; %	Показник	Факторне навантаження
Невротичність	0,94	Ф1;	Здатність до регуляції емоційних станів інших людей	-0,98
Здатність до розуміння емоційної інформації	-0,94	52,11	Емоційна фасілітація мислення	-0,96
Спонтанна агресивність	0,93		Здатність до ідентифікації емоцій	-0,96
Роздратованість	0,90		Здатність до регуляції власних емоційних станів	-0,94
Порушення емоційної саморегуляції	0,89		Товариськість	-0,85
Реактивна агресивність	0,89		Врівноваженість	-0,78
Порушення мімічного відображення емоцій	0,86			
Порушення здатності впливати на інших людей	0,86			
Порушення емпатії	0,78			
Схильність до залежності	0,73			
Відчуваю апатію, знесилення бажання змінити внутрішній стан	0,87	Ф2;	переконання оточуючих/друзів/знайомих	-0,89
	0,85	14,83		
Чи відчуваєте Ви потребу, що Вам необхідна допомога?	0,79	Ф3;	Стриманість	-0,91
		10,52	Відкритість	-0,74

**Результати факторного аналізу в групі жінок із алкогольною залежністю,
рівень якої коливається**

Показник	Факторне навантаження	Фактор; %	Показник	Факторне навантаження
Інтроекспресивність	0,89	Ф1;		
Екстрасаморегуляція	0,89	39,77		
Спонтанна агресивність	0,95	Ф2;		
Невротичність	0,95	34,34		
Депресивність	0,90			
		Ф3;	Роздратованість	0,97
		21,31		

**Результати факторного аналізу в групі жінок із низьким рівнем
алкогольної залежності**

Показник	Факторне навантаження	Фактор; %	Показник	Факторне навантаження
Товариськість	0,94	Ф1;	Порушення мімічного відображення емоцій	-0,94
Емоційна фасілітація мислення	0,94	53,54		
Врівноваженість	0,95	Ф2;		
		23,91		
Відкритість	0,95	Ф3;		
		19,53		

Таблиця Д.9

**Результати факторного аналізу в групі чоловіків з високим рівнем
седативної залежності**

Показник	Факторне навантаження	Фактор; %	Показник	Факторне навантаження
Порушення емоційної саморегуляції	0,97	Ф1;	Інтроекспресивність	-0,97
Порушення емпатії	0,97	49,21	Здатність до регуляції емоційних станів інших людей	-0,94
			Здатність до розуміння емоційної інформації	-0,93
			Здатність до регуляції власних емоційних станів	-0,90
Схильність до залежності	0,99	Ф2;		
Екстраверсія-інтроверсія	0,98	49,02		
Емоційна лабільність	0,93			
Маскулінність-фемінність	0,90			
Порушення мімічного відображення емоцій	0,90			

Таблиця Д.10

**Результати факторного аналізу в групі чоловіків із середнім рівнем
седативної залежності**

Показник	Факторне навантаження	Фактор; %	Показник	Факторне навантаження
Екстрасаморегуляція	0,98	Ф1;	Любовна	-0,96
Екстраекспресивність	0,98	45,53		
Інтросаморегуляція	0,98			
Телевізійна	0,96	Ф2;		
Інтроекспресивність	0,94	37,42		
Стриманість	0,94			

Таблиця Д.11

**Результати факторного аналізу в групі чоловіків з рівнем седативної
залежності, який коливався**

Показник	Факторне навантаження	Фактор; %	Показник	Факторне навантаження
Здатність до ідентифікації емоцій	0,89	Ф1;	Порушенн здатності впливати на інших людей	-0,93
Здатність до регуляції емоційних станів інших людей	0,89	45,04	Порушення мімічного відображення емоцій	-0,93
Здатність до регуляції власних емоційних станів	0,88		Порушення емпатії	-0,73
Емоційна фасілітація мислення	0,87			
Здатність до розуміння емоційної інформації	0,82			
Екстрасаморегуляція	0,86	Ф2;		
Екстраекспресивність	0,75	28,25		
Інтросаморегуляція	0,74			
Емоційна лабільність	0,93	Ф3;		
Реактивна агресивність	0,83	12,78		

Таблиця Д.12

**Результати факторного аналізу в групі чоловіків з низьким рівнем
седативної залежності**

Показник	Факторне навантаження	Фактор; %	Показник	Факторне навантаження
Здатність до регуляції емоційних станів інших людей	0,99	Ф1;	Порушення мімічного відображення емоцій	-0,98
Емоційна фасілітація мислення	0,99	91,74	Порушення емпатії	-0,98
Здатність до регуляції власних емоційних станів	0,99		Порушення емоційної саморегуляції	-0,98
Чи зверталися Ви за консультацією до фахівців?	0,98		Невротичність	-0,98
Порушенн здатності впливати на інших людей	-0,98			
ніколи	0,98			
Чи відчуваєте Ви потребу, що Вам необхідна допомога?	0,98			
Здатність до розуміння емоційної інформації	0,98			
Міжстатева	0,96			
Інтроемпатія	0,96			
Інтроекспресивність	0,94			
Екстраемпатія	0,94			
Товариськість	0,93			
Наркотична	0,90			

**Результати факторного аналізу в групі жінок з середнім та високим
рівнями седативної залежності**

Показник	Факторне навантаження	Фактор; %	Показник	Факторне навантаження
Інтросаморегуляція	0,89	Ф1; 32,67	Порушення емоційної саморегуляції	-0,85
Екстрасаморегуляція	0,89			
Екстраекспресивність	0,89			
Інтроемпатія	0,80			
Емоційна фасілітація мислення	0,77			
Інтроекспресивність	0,77			
Здатність до ідентифікації емоцій	0,76			
Здатність до регуляції власних емоційних станів	0,74			
Врівноваженість	0,90	Ф2	Реактивна агресивність	-0,75
Виникають симптоми певних відхилень у стані здоров'я	0,86	27,50	Невротичність	-0,74
розслабитися/відволіктися	0,86			
переконання оточуючих/друзів/знайомих	0,74			
Депресивність	0,82	Ф3; 24,614		
Від ліків	0,77			
Емоційна лабільність	0,75			

Таблиця Д.14

**Результати факторного аналізу в групі жінок з седативною залежністю,
рівень якої коливався**

Показник	Факторне навантаження	Фактор; %	Показник	Факторне навантаження
Екстрасаморегуляція	0,90	Ф1; 33,24	Від ліків Порушення емпатії Порушення здатності впливати на інших людей Порушення мимічного відображення емоцій	-0,92 -0,90 -0,90 -0,90
Харчова Інтроемпатія Емоційна фасілітація мислення Здатність до ідентифікації емоцій Здатність до розуміння емоційної інформації	0,99 0,98 0,87 0,85 0,81	Ф2; 26,58		
Наркотична Нікотинова	0,91 0,87	Ф3; 20,38	Релігійна	-0,86
Невротичність Роздратованість Схильність до залежності	0,89 0,88 0,82	Ф4; 16,68		

Таблиця Д.15

Результати факторного аналізу в групі жінок з низьким рівнем седативної залежності

Показник	Факторне навантаження	Фактор; %	Показник	Факторне навантаження
Екстраекспресивність	0,92	Ф1; 45,18	Роздратованість	-0,85
Товариськість	0,79			
Інтросаморегуляція	0,76			
Здатність до розуміння емоційної інформації	0,93	Ф2; 41,81		
Здатність до регуляції власних емоційних станів	0,93			
Здатність до регуляції емоційних станів інших людей	0,91			
Емоційна фасілітація мислення	0,78			
Здатність до ідентифікації емоцій	0,77			

Таблиця Д.16

Результати факторного аналізу в групі чоловіків з високим та середнім рівнем складної залежності

Показник	Факторне навантаження	Фактор; %	Показник	Факторне навантаження
Здатність до ідентифікації емоцій	0,98	Ф1; 66,52	Невротичність	-0,96
Здатність до розуміння емоційної інформації	0,97		Спонтанна агресивність	-0,94
Здатність до регуляції власних емоційних станів	0,94		Роздратованість	-0,92
Здатність до регуляції емоційних станів інших людей	0,93		Депресивність	-0,76
Емоційна фасілітація мислення	0,91			
Стриманість	0,91			
Відкритість	0,91			
Врівноваженість	0,87			
Інтросаморегуляція	0,75			
Інтроекспресивність	0,96	Ф2; 23,62		
Екстраекспресивність	0,94			
Екстрасаморегуляція	0,87			

**Результати факторного аналізу в групі чоловіків зі складною залежністю,
рівень якої коливається**

Показник	Факторне навантаження	Фактор; %	Показник	Факторне навантаження
Емоційна фасілітація мислення	0,84	Ф1;	Порушенн здатності впливати на інших людей	-0,83
Здатність до ідентифікації емоцій	0,83	33,49	Порушення мімічного відображення емоцій	-0,83
Здатність до розуміння емоційної інформації	0,82		Порушення емпатії	-0,74
Здатність до регуляції власних емоційних станів	0,79			
Здатність до регуляції емоційних станів інших людей	0,73			
Депресивність	0,88	Ф2;	Стриманість	-0,80
Емоційна лабільність	0,88	29,71	Відкритість	-0,73
Реактивна агресивність	0,78		Врівноваженість	-0,72
Схильність до залежності	0,76			
Роздратованість	0,75			
Екстрасаморегуляція	0,89	Ф3;	Порушення емоційної саморегуляції	-0,75
Інтросаморегуляція	0,74	19,24		
Інтроемпатія	0,73			

**Результати факторного аналізу в групі чоловіків з низьким рівнем
складної залежності**

Показник	Факторне навантаження	Фактор; %	Показник	Факторне навантаження
Стриманість	0,96	Ф1; 50,26		
Відкритість	0,94			
Інтросаморегуляція	0,94			
Здатність до регуляції емоційних станів інших людей	0,93			
Здатність до регуляції власних емоційних станів	0,91			
Здатність до розуміння емоційної інформації	0,89			
Екстрасаморегуляція	0,84			
Емоційна фасілітація мислення	0,84			
Здатність до ідентифікації емоцій	0,83			
Невротичність	0,96		Ф2; 24,35	Врівноваженість
Спонтанна агресивність	0,96			
		Ф3; 15,43	Приходить у нормальний /спокійний стан	-0,89

**Результати факторного аналізу в групі жінок з високим та середнім
рівнями складної залежності**

Показник	Факторне навантаження	Фактор; %	Показник	Факторне навантаження
Інтроемпатія	0,85	Ф1; 26,10		
Екстрасаморегуляція	0,85			
Інтроекспресивність	0,82			
Екстраемпатія	0,82			
Емоційна фасілітація мислення	0,81	Ф2; 25,94		
Здатність до розуміння емоційної інформації	0,79			
Здатність до регуляції власних емоційних станів	0,79			
Здатність до ідентифікації емоцій	0,77			
Здатність до регуляції емоційних станів інших людей	0,76			
Стриманість	0,87	Ф3; 19,99	Спонтанна агресивність	-0,82
Відкритість	0,76			
Депресивність	0,92	Ф4; 16,85		
Емоційна лабільність	0,90			
Реактивна агресивність	0,76			

Таблиця Д.20

**Результати факторного аналізу в групі жінок зі складною залежністю,
рівень якої коливається**

Показник	Факторне навантаження	Фактор; %	Показник	Факторне навантаження
Інтроемпатія	0,97	Ф1; 41,39	Порушення емоційної саморегуляції	-0,97
Екстраемпатія	0,97			
Емоційна фасілітація мислення	0,95			
Здатність до ідентифікації емоцій	0,94			
Харчова	0,91			
Врівноваженість	0,96	Ф2; 38,58	Реактивна агресивність	-0,96
Товариськість	0,89		Роздратованість	-0,91

Результати факторного аналізу в групі жінок із низьким рівнем складної залежності

Показник	Факторне навантаження	Фактор; %	Показник	Факторне навантаження
Здатність до ідентифікації емоцій	0,83	Ф1;	Порушення мімічного відображення емоцій	-0,92
Емоційна фасілітація мислення	0,79	40,26	Порушення здатності впливати на інших людей	-0,92
Здатність до регуляції власних емоційних станів	0,79		Порушення емпатії	-0,79
			Невротичність	-0,75
Екстраекспресивність	0,86	Ф2;	Порушення емоційної саморегуляції	-0,76
Інтроемпатія	0,85	32,21		
Екстрасаморегуляція	0,82			
Інтросаморегуляція	0,76			
		Ф3;	Схильність до залежності	-0,86
		18,32	Реактивна агресивність	-0,85

Додаток Ж

Методичні матеріали для науково-методичних рекомендації по використанню емоційно особистісних характеристик для практичного використання в роботі з особами, які мають хімічну залежність

1. Призначення, сфера застосування, цільові групи

1.1. Призначення. Рекомендації спрямовані на практичне використання результатів дослідження для профілактики та психокорекції емоційних порушень у осіб із хімічними залежностями. Вони забезпечують міст між діагностичним профілем (емоційна зрілість, здібнісний емоційний інтелект, емоційно-особистісні риси, мотиваційно-поведінкові індикатори) та вибором цільових інтервенцій із чіткими критеріями оцінювання ефективності. Документ призначений для стандартизації рішень фахівців та підвищення відтворюваності втручань у різних закладах і форматах допомоги.

1.2. Сфера застосування. Інституції: заклади охорони здоров'я (амбулаторні/стаціонарні підрозділи), психологічні служби, реабілітаційні центри, центри соціальних служб та пробації, НУО, що надають психологічну підтримку.

Формати роботи: індивідуальна психокорекція; малі групи (6–10 осіб) для тренінгів емоційної регуляції, емпатії, деескалації; поєднані формати (індивідуальна стабілізація - групові модулі).

Рівні інтенсивності: базові короткі протоколи (4–6 сесій) для первинної стабілізації; розширені цикли (8–12 сесій) з поглибленою роботою над регуляцією, когнітивним розумінням емоцій і мотивацією до змін; «бустерні» сесії підтримки після основного курсу.

1.3. Цільові групи клієнтів. За видом залежності:

Алкогольна - часті дефіцити регуляції та емпатії, підвищена реактивна агресивність; пріоритет модулів: регуляція, деескалація, робота з тригерами.

Седативна - виражена емоційна лабільність/депресивність, часті уникання; пріоритет: стабілізація, мотивація, поступове посилення когнітивних компонентів ЕІ (розуміння, фасилітація).

«Складна» (полізалежність або поєднані патерни) - комбіновані дефіцити регуляції й соціальної взаємодії; пріоритет: інтенсивні регуляційні модулі + деескалація + щільна робота з тригерами та соціальною підтримкою.

За рівнем вираженості:

Низький - профілактичні, короткі модулі, акцент на навичках саморегуляції й розпізнавання тригерів.

Середній - комбіновані модулі (регуляція + когнітивне розуміння емоцій), робота з мотивацією, планування змін.

Високий - пріоритет стабілізаційних технік, короткі й часті сесії, жорсткі правила безпеки, тісна координація з медичними службами.

Колівальний - циклічні протоколи з повторним скринінгом між циклами, акцент на планах «антикризової дії» та підтримувальних мережах.

1.4. Межі та умови застосування.

Умови надання допомоги:

Амбулаторні - індивідуальні й групові модулі з щотижневими зустрічами; доречні для низького/середнього рівнів та стабільних клієнтів.

Стаціонарні - інтенсивні короткі цикли з щоденними/через день сесіями; рекомендовано для високого/колівального рівнів або при «складній» залежності.

Індивідуальна/групові роботи:

Індивідуальна - первинна стабілізація, відпрацювання кризових навичок, опрацювання чутливих тем; базовий формат для високого ризику.

Групова - розвиток емпатії, деескалація, соціальна підтримка; застосовується після індивідуальної стабілізації або при низькому/середньому рівнях.

Обмеження та застереження: наявність гострих психіатричних станів, суїцидального, гетероагресивного ризику, некомпенсованих медичних ускладнень потребує тимчасової паузи психокорекції, термінової маршрутизації та/або ко-медичного ведення. Усі інтервенції проводяться в межах професійних компетенцій із дотриманням етичних та правових вимог.

1.5. Очікувані результати впровадження. Покращення регуляції та саморегуляції емоцій, зростання емпатії й когнітивного розуміння емоцій, зменшення невротичності, агресивності, лабільності, підвищення готовності до змін і звернень по допомогу, зниження інтенсивності та частоти потягу, зменшення ризику рецидивів. Ефективність оцінюється у вимірних метриках базових інструментів (ЕЗ, EI, FPI, анкети) у точках Т0–Т1–Т2.

2.1. Підстава рекомендацій

Рекомендації базуються на емпіричних висновках, які підтвердили наявність закономірних відмінностей у структурі емоційних властивостей осіб із різними видами та рівнями хімічної залежності. У вибірці чітко виявлено, що найвиразнішими мішенями для психокорекційного впливу є емоційна саморегуляція, емпатія, когнітивні компоненти емоційного інтелекту та емоційно-особистісна стабільність. Саме ці конструкти відображають найбільшу варіативність між групами, формуючи систему індикаторів, за якими відрізняються типові профілі залежних осіб.

Установлено, що у групах із алкогольним типом залежності найчастіше спостерігаються порушення регуляції емоцій і підвищена реактивна агресивність, у групах із седативною залежністю – дефіцити стабілізації та мотиваційної активності, а в групах зі складними (комбінованими) залежностями – поєднання обох типів дестабілізації. Крім того, на рівні особистісних рис зафіксовано підвищену невротичність, лабільність та тривожність, що посилює вразливість до рецидивів. Ці результати підтверджують доцільність спрямування профілактичних і психокорекційних дій саме на розвиток регуляційних і когнітивно-емоційних механізмів, що забезпечують емоційну стабільність і стійкість до тригерів.

Таблиця Ж.1 демонструє інтеграцію між рівнями теоретичної моделі (емоційна зрілість, емоційний інтелект, емоційно-особистісні властивості) та модулями втручання. Чеклист практичного фахівця забезпечує уніфіковану послідовність дій у процесі планування та реалізації роботи з клієнтами. У такий спосіб, запропонований комплекс профілактично-корекційних дій є практичним продовженням результатів дослідження без втрати змістовної відповідності між теорією, емпірикою й практикою.

Таблиця Ж.1.

Матриця інтеграції показників моделі та інтервенційних блоків

Блок моделі	Індикатори	Типові емпіричні знахідки	Інтервенції / модуль	Метрики оцінювання ефективності
Емоційна зрілість (ЕЗ)	Інтро-/ екстра-експресивність	Складна/алкогольна: полярні стилі (гіпер-/гіпоекспресія); високий/коливальний рівень	Навчання адекватній експресії, емоційне «дзеркалювання», тілесно-орієнтовані вправи	Зростання збалансованості експресії; зниження крайностей у профілі; субшкали експресивності
	Інтро-/екстра-саморегуляція	Високий/коливальний рівень залежності: дефіцит регуляції; алкогольна/складна > седативна	Тренінг емоційної регуляції (пауза, переоцінка, планування реакції)	Зростання саморегуляції; зниження лабільності (FPI), епізодів втрати контролю (анкета)
	Інтро-/екстра-емпатія	Алкогольна: нижча емпатія; седативна: відносно збережена; високі рівні - зниження якості співпереживання	Тренінг емпатії (активне слухання, перспективне прийняття, емоційне маркування)	Зростання емпатії; зниження реактивної агресивності (FPI); зростання якості взаємодії (самозвіт)
Емоційний інтелект	Ідентифікація емоцій	Помилки розпізнавання при коливальному рівні;	Тренінг розпізнавання емоцій	Зростання точності ідентифікації;

(EI)		у «складній» - частіше плутаються близькі афекти	(невербальні сигнали, фото/відео-кейси)	збільшення конгруентності самозвітів
	Використання емоцій у мисленні	Низька фасилітація в алкогольній/«складній»; труднощі з переорієнтацією уваги	Когнітивні техніки фокусування, вправи на емоційне маркування цілей	Зростання фасилітації; підвищення узгодженості «емоція-дія»
	Семантика емоцій, причинно-наслідкові зв'язки	Систематичні помилки інтерпретацій при високих рівнях; у «складній» - хибні атрибуції	Психоедукація про функції емоцій, аналіз сценаріїв, когнітивна реструктуризація	Зростання розуміння; зменшення когнітивних спотворень (чек-лист)
	Регуляція власних. чужих емоцій	Найвиразніший дефіцит у «складній» та алкогольній; пов'язаний з рецидивами	Тренінг регуляції: пауза-переоцінка-перефокус; DBT/КПТ мікротехніки	Підвищення регуляції; зниження інтенсивності потягу; зменшення частоти зривів (щоденник)
Емоційно-особистісні властивості (FPI)	Невротич-ність, лабільність	Підвищені у високих/коливальних рівнях; «фон» для регуляторних збоїв	КПТ-настановлення, рутинізація, навички самодопомоги	Зменшення невротичності; частоти афективних коливань; зростання саморегуляції (ЕЗ)
	Реактивна агресивність, дратівливість	Вища у алкогольній/«складній»; знижується із зростанням емпатії	Деескалація, контроль імпульсу, тренінг ненасильницької комунікації	Зниження агресивності; зростання емпатії; зменшення частоти конфліктних епізодів
	Тривожно-депресивний фон	Частіше при седативній; ризик уникання допомоги	КПТ-протоколи, активація поведінки, підтримувальні мережі	Зниження депресивності; збільшення частоти звернень по допомогу; зростання готовності до змін
Мотиваційно-поведінковий	Потяг, тригери, готовність до змін, звернення по допомогу	Високий потяг, слабка готовність - ризик зривів; різняться між видами	Мотиваційне інтерв'ю; план дій; робота з тригерами; соціальна підтримка	Зменшення частоти, інтенсивності потягу; зростання готовності до змін; збільшення фактів звернень

Чеклист

A. Вхідні дані (короткий профіль)

- Емоційна зрілість: Експресивність: Інтро ___ / Екстра ___ | Саморегуляція: Інтро ___ / Екстра ___ | Емпатія: Інтро ___ / Екстра ___
- Емоційний інтелект: Ідентифікація ___ | Фасилітація ___ | Розуміння ___ | Регуляція ___
- Особистісні риси: Невротичність ___ | Лабільність ___ | Агресивність ___ | Депресивність ___ | Інші ___
- Мотиваційно-поведінкові індикатори: Потяг ___ / Тригери (перелічити) ___ / Готовність до змін ___ / Звернення по допомогу (так/ні) ___
- Вид залежності: алкогольна седативна «складна» | Рівень: низький середній високий коливальний

B. Швидке узгодження (правила прийняття рішення)

- Якщо Регуляція Н і Саморегуляція Н - первинна мішень: регуляція.
- Якщо Емпатія Н і (або) Агресивність В - додаткова мішень: емпатія + деескалація.
- Якщо Невротичність та Лабільність В - супровідна мішень: стабілізація, рутини.
- Якщо Потяг та Тригери В або Готовність до змін Н → обов'язково додати мотиваційний компонент.

V. Оберіть 1–2 провідні мішені (пріоритизація)

- Регуляція емоцій Саморегуляція Емпатія Розуміння емоцій Зниження агресивності
 Стабілізація (невротичність/лабільність) Мотивація/готовність Робота з тригерами

G. Відповідність мішень → інтервенція → метрика (заповнюється галочками й значеннями)

Мішень	Базовий модуль (що робимо)	Метрика	План
Регуляція (ЕІ), Саморегуляція	Пауза–переоцінка–перефокус; мікротехніки ДВТ/КПТ; план антикризової дії	↑ Регуляція (ЕІ), ↑ Саморегуляція (ЕЗ), ↓ Лабільність (FPI), ↓ інтенсивності потягу (анкета)	___ / ___ сесій / ___ тижнів
Емпатія	Активне слухання, перспективне прийняття, емоційне маркування	↑ Емпатія (ЕЗ), ↓ Агресивність (FPI)	___ / ___
Розуміння емоцій	Психоедукація функцій емоцій, аналіз сценаріїв, когнітивна реструктуризація	↑ Розуміння (ЕІ), ↓ когн. спотворень (чек-лист)	___ / ___
Агресивність/ Дратівливість	Деескалація, контроль імпульсу, ННК-комунікація	↓ Агресивність (FPI), ↑ Емпатія (ЕЗ)	___ / ___
Невротичність/ Лабільність	Когнітивна переоцінка, рутинізація, самопомога	↓ N, ↓ коливань настрою, ↑ Саморегуляція	___ / ___
Потяг/ Тригери	Карта тригерів, альтернативні копінги, соціальна підтримка	↓ частоти/інтенсивності потягу, ↑ застосувань плану	___ / ___
Мотивація/ Готовність	Мотиваційне інтерв'ю, постановка цілей, бар'єри/ресурси	↑ індекс готовності, ↑ звернень по допомогу	___ / ___

D. Протокол одного циклу (шаблон)

- Тривалість: ___ сесій по ___ хв (щотижня/двічі на тиждень).
- Домашні завдання: щоденник емоцій/тригерів (щодня), застосування 1–2 технік (2–3×/день).
- Контроль виконання: короткий чек-ін на початку кожної сесії (5–7 хв).
- Комбінування модулів: 1 основний + 1 допоміжний (не більше двох одночасно).

E. Оцінювання ефективності

- Точки виміру: T0 (до), T1 (після циклу), T2 (фоллоу-ап 4–6 тиж.).
- Критерії прогресу: ≥ 0.5 SD покращення ключової метрики або клінічно значиме зниження ризикової поведінки (домашні журнали/анкети).
- Якщо прогрес < порогу, то модифікація: інший акцент модуля / посилення мотиваційного блоку / робота з бар'єрами.

Є. Ризики/контріндикації (позначити, якщо наявні)

- Виражені суїцидальні/самопошкоджувальні ризики - термінова маршрутизація.
 Медикаментозна корекція потребує координації з лікарем.
 Висока агресивність - групи лише після індивідуальної стабілізації.
 Когнітивні бар'єри - спростити інструкції/матеріали.

Ж. Підсумок циклу (коротка форма запису)

- Досягнуті зміни (цифри/приклади): _____
- Що спрацювало найкраще: _____
- Рішення: завершити повторити цикл змінити мішень/модуль маршрутизація

2.2 Принципи впровадження

Принцип валідності полягає у тому, що кожен профілактичний чи психокорекційний вплив спирається на валідні емпіричні дані й перевіряється за показниками, які вимірювалися тими самими методиками на діагностичному етапі. Це забезпечує не лише змістову, а й психометричну узгодженість між діагностикою, інтервенцією та оцінкою ефективності. Валідність закріплюється також повторними вимірами (до, після і через певний період часу), що дає змогу простежити стабільність змін.

Принцип етичності гарантує безпечність і гуманність усіх форм роботи з клієнтами. Участь у програмах є добровільною, кожен клієнт отримує повну інформацію про мету, методи та очікувані результати, має право відмови від участі на будь-якому етапі. Дотримання конфіденційності та захист персональних даних є обов'язковими, а в разі виявлення кризових станів (суїцидальні наміри, гостра тривожність, агресивність) передбачено алгоритм термінової маршрутизації до спеціалізованих фахівців.

Принцип стійкості означає стійкість і надійність отримуваних результатів за умов варіативності вибірки та неоднорідності контингенту. Для цього застосовується поєднання стандартизованих психодіагностичних засобів та адаптованих статистичних підходів, здатних коректно відображати ефекти в різних групах і за різних умов. Стійкість також підтримується мультиіндикаторною структурою оцінки: результати втручання перевіряються не лише за загальними шкалами, а й за поведінковими, когнітивними та мотиваційними змінами, що спостерігаються у процесі роботи.

Принцип практичної спрямованості підкреслює прикладну цінність усіх заходів. Рекомендації розроблені так, щоб мати безпосереднє значення для формування нових поведінкових стратегій, підвищення емоційної стабільності та зниження ризику рецидиву. Кожна інтервенція має бути спрямована не лише на короточасне полегшення стану, а й на формування стійких навичок саморегуляції, розуміння власних емоцій, зниження імпульсивності та підвищення готовності до соціальної взаємодії.

Отже, сукупність принципів впровадження визначає як методологічну цілісність рекомендацій, так і практичну керованість їх застосування. Вони гарантують, що кожен елемент профілактично-корекційної роботи ґрунтується на достовірних емпіричних даних, реалізується у безпечний і стандартизований спосіб, витримує перевірку стабільності ефектів та сприяє реальному поліпшенню емоційного функціонування клієнтів.

3. Передумови та безпека впровадження

3.1. Етичні вимоги. Будь-яке практичне впровадження рекомендацій починається зі створення безпечного, етично контрольованого середовища. Основними умовами є добровільність участі, інформована згода та гарантії конфіденційності. Кожен клієнт перед початком роботи ознайомлюється з інформаційним листом, де викладено мету, зміст і очікувані результати програми, можливі ризики, право на відмову без негативних наслідків, а також порядок збереження персональних даних. Письмова інформована згода підписується до початку втручання. Конфіденційність забезпечується за допомогою деперсоналізації даних, обмеження доступу до персональної інформації, використання лише узагальнених результатів у звітності. Усі процедури відповідають положенням Етичного кодексу психолога України та міжнародним стандартам (World Medical Association Declaration of Helsinki).

3.2. Скринінг ризиків. Перед початком участі проводиться первинна оцінка безпеки клієнта. Обов'язковим є скринінг на суїцидальні думки, самопошкоджувальну поведінку, ризик гетероагресії, наявність тяжких коморбідних психічних станів (галюцинації, психотичні симптоми), алкогольну або медикаментозну інтоксикацію, досвід насильства, а також соматичні ускладнення, що можуть впливати на перебіг програми. Для цього використовуються стандартизовані опитувальники й коротке клінічне інтерв'ю.

Рівень ризику визначається за трьома категоріями. При низькому ризику (наявність суїцидальних думок без наміру чи плану) програма продовжується з посиленням моніторингом і створенням індивідуального плану безпеки. При помірному ризику (наявність планів, попередніх спроб, виражений емоційний дистрес) тимчасово

призупиняється участь у групових формах, клієнт переходить на індивідуальні стабілізаційні сесії, а фахівець ініціює консультацію психіатра. При високому ризику (наявність наміру чи негайної небезпеки) активується алгоритм екстреної маршрутизації: супровід клієнта до медичного закладу, інформування чергового координатора або родича (за попередньою згодою), фіксація інциденту та подальше відновлення програми після стабілізації.

У випадках насильства чи його загрози фахівець зобов'язаний активувати процедуру захисту - контакти кризових служб, тимчасове укриття, повідомлення уповноважених органів у межах чинного законодавства. Усі дії фіксуються в картці клієнта й розглядаються під час командних супервізій для запобігання повторенню інцидентів.

3.3. Маршрутизація та план безпеки. Для кожного клієнта формується індивідуальний «план безпеки», який містить опис тригерів, ранніх ознак загострення, контактів підтримки (родичі, кризові центри, черговий фахівець) і конкретні дії у випадку погіршення стану. План оновлюється під час моніторингу стану або зміни рівня ризику. Розроблений алгоритм маршрутизації визначає, на якому етапі й до яких фахівців спрямовується клієнт (психіатр, соціальний працівник, лікар-нарколог), а також порядок відновлення психокорекційної роботи після стабілізації.

3.4. Професійні вимоги до фахівців. Практична реалізація рекомендацій потребує високої кваліфікації спеціалістів. До участі допускаються психологи з освітою в галузі клінічної або медичної психології, які володіють знаннями про нейроповедінкові механізми залежностей, основи мотиваційного інтерв'ю, навички когнітивно-поведінкових і деескалаційних технік. обов'язковими є компетентності у сфері кризової інтервенції, оцінювання ризиків і складання плану безпеки.

Кожен фахівець проходить регулярну супервізію (щонайменше один раз на 4–6 тижнів для індивідуальної практики, частіше для груп високого ризику). Молоді спеціалісти перші три місяці працюють під ко-супервізією старшого колеги. Рекомендоване співвідношення учасників і фахівців у групових форматах становить 6–8 осіб на одного ведучого або 10 осіб на пару ведучих (психолог + ко-тренер).

Межі компетенції психолога. Психолог не здійснює призначення чи корекцію медикаментозного лікування, не встановлює психіатричних діагнозів і не приймає рішень про госпіталізацію. Його роль полягає у психологічній діагностиці, проведенні психокорекційних сесій і координації з лікарями та соціальними службами. У разі виходу запиту клієнта за межі компетенції фахівець забезпечує направлення до відповідного спеціаліста.

Система контролю якості та безпеки. Для підтримання стабільності програми проводяться регулярні командні зустрічі з обговорення випадків підвищеної уваги, аналіз інцидентів, оновлення чеклистів і навчання персоналу за підсумками супервізій. Такий підхід гарантує дотримання етичних стандартів, мінімізує ризики й забезпечує ефективність психокорекційної роботи у безпечному професійному середовищі.

4. Організаційний протокол

4.1. Ролі та послідовність дій.

Координатор програми: організує набір, перевіряє документи, веде розклад і журнали, забезпечує зв'язок із суміжними службами.

Психолог(и): проводить первинне обстеження (T0), формує профіль і мішені, веде індивідуальні/групові модулі, здійснює моніторинг (T1, T2), готує підсумкові висновки.

Супервізор: забезпечує методичний нагляд, розглядає складні випадки, затверджує план безпеки та корекції протоколів.

Лікар (за потреби): здійснює медичний скринінг/ко-медичне ведення, оцінює Протипоказання, приймає рішення щодо фармакотерапії чи госпіталізації.

4.2. Стандартна послідовність етапів

Первинний контакт і відбір: інформована згода, базовий скринінг ризиків, призначення психолога-куратора.

Діагностика (T0): батарея інструментів (E3, EI, FPI, анкети), формування профілю.

Планування: узгодження даних, вибір 1-2 мішеней, підбір модулів за табл Ж.1, складання індивідуального плану безпеки.

Впровадження: проведення індивідуальних/групових сесій за затвердженим графіком, щосесійний міні-моніторинг.

Оцінювання (Т1): підсумкові виміри, аналіз ефекту і практичної значущості, рішення про наступний цикл.

Подальший контакт (Т2): відкладена оцінка (4–6 тижнів), корекція рекомендацій, за потреби - повторне включення до модулів.

Супервізійний цикл: раз на 4–6 тижнів - розбір кейсів, аудит інцидентів, оновлення протоколів.

4.3. Логістика програми.

Тривалість циклу: базовий - 4–6 сесій; розширений - 8–12; підтримуючий - 1–3.

Тривалість сесії: індивідуальна 45–60 хв; групова 90 хв (із технічною перервою).

Формати: індивідуальний (стабілізація, кризові навички, чутливі теми);

груповий (6–10 осіб) - емпатія, деескалація, соціальна підтримка;

комбінований (індивідуальна «вхідна» стабілізація - груповий модуль).

Документообіг:

1. Картка клієнта (ідентифікатор, контакти, згоди, план безпеки, мішені, протокол сесій);

2. Журнал відвідувань (дати, формат, теми, короткий підсумок, виконання ДЗ);

3. Оціночні форми Т0–Т1–Т2 (шифр клієнта, результати за шкалами, інтерпретація);

4.4. Стандартизація процедури.

Інструкції та матеріали: уніфіковані інструкції до тестів і вправ; роздаткові листи (пауза–переоцінка–перефокус, карта тригерів, план антикризової дії); чеклист ведучого сесії; сценарії вправ для груп.

Умови проведення: приватність, відсутність дистракторів, фіксоване місце й час, нейтральний простір, безпечне розсадження у групі (півколо/коло, дистанція).

Правила безпеки для груп: конфіденційність, добровільність висловлювань, право «пасу», заборона образ і погроз, тверезий стан, процедура зупинки сесії при загостренні, швидкий доступ до координатора/медичної допомоги.

Якість даних: подвійна перевірка повноти бланків, стандартизовані ключі підрахунку, фіксований порядок пред'явлення інструментів (ЕЗ - ЕІ - FPI - анкети), єдині правила обробки пропусків.

Захист даних: псевдонімізація, розмежування доступів, резервне копіювання за графіком, зберігання у захищених теках, використання агрегованих даних у звітах.

Кризовий алгоритм: три рівні ризику (низький/помірний/високий) із готовими маршрутами; на видному місці - контакти екстрених служб, внутрішній порядок інформування відповідальних осіб.

Такий протокол забезпечує безперервність «діагностика - інтервенція - оцінювання - підтримка», знімає варіативність виконання між фахівцями й підрозділами та підвищує відтворюваність і безпеку реалізації програм.

5. Алгоритм прийняття рішення

Крок 1. Первинний профіль

На початку роботи проводиться стандартизована діагностика (точка Т0) із застосуванням батареї методик: шкала емоційної зрілості, тест емоційного інтелекту, FPI для оцінки особистісних рис, а також анкета для виявлення потягу, тригерів і готовності до змін. Результати формують індивідуальний профіль клієнта з визначенням сильних і проблемних зон.

Крок 2. Триангуляція та визначення мішеней

Дані з різних джерел зіставляються, і на основі триангуляції визначаються одна–дві провідні мішені. Мішенню вважається конструкт, який демонструє стабільні відхилення щонайменше у двох незалежних показниках (наприклад, низька саморегуляція за ЕЗ і низька

регуляція за ЕІ). Для пріоритезації використовується чеклист: спочатку регуляційні, потім соціально-комунікативні та когнітивні мішені.

Крок 3. Вибір модулів втручання

Після визначення мішеней проводиться звірення з Таблицями 2.2 і 2.3, де кожна мішень має відповідний інтервенційний модуль і метрику оцінки. Наприклад, низька регуляція емоцій відповідає модулю «Пауза–переоцінка–перефокус», низька емпатія - тренінгу емпатійного слухання, а високий рівень лабільності - стабілізаційному модулю когнітивно-поведінкової терапії. Оптимальне поєднання - один основний і один допоміжний модуль.

Крок 4. Планування циклу

План втручання визначає тривалість (4–6 сесій базовий, 8–12 розширений), формат (індивідуальний чи груповий), обсяг домашніх завдань і точки вимірювання (Т0 - початок, Т1 - завершення циклу, Т2 - подальший контакт). Для кожної мішені встановлюються конкретні метрики успіху (зміна $\geq 0,5$ стандартного відхилення або інший клінічно значущий ефект). У плані також фіксуються очікувані поведінкові зміни - зниження агресивності, покращення регуляції, зростання готовності до змін.

Крок 5. Перегляд плану

Проміжні результати аналізуються наприкінці циклу. Якщо динаміка позитивна, клієнт переходить до підтримувальних сесій і оцінки при подальшому контакті. Якщо прогрес частковий, алгоритм повертається до попереднього етапу для повторної триангуляції та уточнення мішеней, заміни або посилення модулів. У разі регресу або виникнення ризиків активується кризовий протокол - тимчасова стабілізація, індивідуальна робота та, за потреби, маршрутизація до медичного супроводу.

6. Опис модулів (інтервенцій)

6.1. Модуль А. Регуляція емоцій

(пауза – переоцінка – перефокус; базові DBT/КПТ мікротехніки; «план антикризової дії»)

Мета.

Сформувати керованість емоційних реакцій у ситуаціях тригерів і високого збудження, зменшити імпульсивні відповіді (зриви, конфлікти, само/гетероагресію), підвищити здатність відтермінувати реакцію й обирати адаптивні стратегії. Модуль безпосередньо закриває мішені, ідентифіковані у Табл. 2.2 («низька регуляція ЕІ», «дефіцит саморегуляції», «висока лабільність/агресивність») та інтегрується з рівнями моделі в Табл. 2.3 (регуляторний і когнітивно-емоційний шари).

Завдання.

1. Навчити алгоритму Пауза–Переоцінка–Перефокус (ППП) як базової реакції на тригер.
2. Розвинути навички швидкого зниження збудження (дихальні, тілесно-орієнтовані, заземлення).
3. Освоїти мікро-КПТ: розпізнавання автоматичних думок, когнітивну переоцінку, планування альтернативної поведінки.
4. Створити індивідуальний план антикризової дії (ПАД) на випадок різкого потягу/загострення.
5. Вбудувати щоденний самомоніторинг (щоденник тригерів/потягу) і рутинні практики стабілізації.

Зміст і техніки.

- Психоедукація (15–20 хв першої сесії): «що таке емоційна хвиля», роль інтервалу між стимулом і реакцією, зв'язок тілесного збудження з помилками мислення.
- ППП (ядро модуля):
 - Пауза - коротке стоп-діяння (секундомір 60–90 с), дихання 4-4-6, «емоц. метка» («зараз у мене [емоція] інтенсивністю [0–10]»).
 - Переоцінка - перевірка автоматичної думки («Я не впораюсь») через 3 запитання: *докази/альтернативи/наслідки*. Швидкі заміни: «зараз я можу зробити малий крок», «тригер мине».
 - Перефокус - мікродія на 2–5 хв: коротка задача, переключення уваги, контакт зі «заземлювачами» (5-4-3-2-1), техніка «переорієнтації сенсу» («для чого я це роблю?»).
- DBT-мікротехніки: STOP (Stop-Take a step Back-Observe-Proceed), «холодова активація»/дихальні цикли для зниження збудження, навички терпимості до дистресу (кризові картки).
- КПТ-інструменти: ABC (ситуація–думка–наслідок), «карусель альтернатив», планування нової відповіді (Implementation Intention: «Якщо [тригер], то я [альтернатива]»).
- Тілесно-орієнтована стабілізація: подовжений видих, «сканування тіла», прогресивна м'язова релаксація, мікророзтягнення, повільна ходьба з фокусом уваги.
- Щоденник тригерів і потягу: фіксація подій, емоції (0–10), думки, дія ППП, результат; щотижнева мікро-ревізія з фахівцем.
- План антикризової дії (ПАД): персональні ранні ознаки; «стоп-список» (що не робити); 3 безпечні дії на 10 хв; 3 контакти підтримки; маршрутизація (коли і до кого звертатись); фізичні простори «укриття» (де безпечно перечекати хвилю).

Формат і дозування.

- Тривалість: базовий цикл 4–6 сесій; за високої/коливальної інтенсивності - 8–10.
- Частота: 1 раз/тиждень амбулаторно; у стаціонарі - 2 рази/тиждень коротшими блоками.
- Тривалість сесії: 45–60 хв індивідуально; 90 хв у групі (6–8 осіб).
- Структура циклу:
 - С1 - психоедукація, навчання ППП, старт щоденника, чернетка ПАД.
 - С2 - DBT-стабілізація + КПТ-переоцінка, доопрацювання ПАД.
 - С3 - тренування перефокусу й планів «Якщо–то», аналіз реальних тригерів із щоденника.
 - С4 - інтеграція навичок у «важкі» кейси: злість/сором/провокації; підготовка до Т1.
 - С5–С6 (опційно) - рецидив-профілактика, соціальні мікро-скрипти, узгодження бустерів.
- Домашні завдання: ППП 2–3 рази/день «на сухо» + у реальних тригерах; 5–7 записів у щоденнику на тиждень; 1–2 тілесні вправи щодня (5–7 хв).

Очікувані результати.

- Метрики (узгоджені з Табл. 2.2): ↑ регуляції за здібнісним ЕІ; ↑ саморегуляції за Чебикіним; ↓ лабільності/агресивності за FPI; ↓ середньої інтенсивності потягу (0–10), ↓ частоти епізодів втрати контролю, ↑ частоти застосування ППП.
- Поведенкові індикатори: рідші конфлікти, більше «відтермінованих» реакцій, зростання днів без зривів, менше високоризикових ситуацій без підготовки.
- Порог прогресу: щонайменше ≥ 0.5 SD за ключовою метрикою регуляції та/або $\geq 30\%$ зниження середньої інтенсивності потягу; не менше 3 застосувань ППП/день протягом 10 днів поспіль.

Критерії переходу / завершення.

- До наступного модуля або групового формату: стабільне виконання ППП у реальних ситуаціях (самозвіт + перевірка щоденника), досягнення порога прогресу, відсутність невіршених ризиків безпеки.

- Завершення модуля: сформований та протестований ПАД; зниження емоційних «піків»; наявність мінімум двох рутинних стабілізаторів (ранковий/вечірній).
- Повернення/подовження: якщо прогрес < порога або застосування навичок епізодичне - ще 2–4 сесії з акцентом на «вузьких місцях» (напр., переоцінка злості, робота зі соромом).

Протипоказання / зауваження.

- Гострі стани: алкогольна/фармакологічна інтоксикація, психотична дезорганізація, високий суїцидальний чи гетероагресивний ризик - спершу стабілізація/маршрутизація, потім повернення до модуля.
- Коморбідність: при вираженій депресивності починати з тілесних і поведінкових активаторів, зменшуючи когнітивне навантаження; при ПТСР уникати раннього детального експозиційного опрацювання тригерів - лише стабілізаційні техніки.
- Медична координація: узгодження з лікарем щодо фармакотерапії; враховувати вплив препаратів на збудження/сон.
- Групова безпека: чіткі правила (конфіденційність, тверезість, право «пасу», заборона образ/погроз); можливість тимчасового переведення в індивідуальний формат при загостренні.

Мікро-шаблони (для роздаткових матеріалів).

- ППП (90 секунд): *Зупинись - 3 цикли дихання 4-4-6 - Я відмічаю емоцію (назва, 0–10) - Що я можу сказати інакше? (1 фраза) - Мала дія зараз (2–5 хв).*
- «Якщо–то»: «Якщо я чую/бачу [тригер], то я роблю [конкретну дію] протягом [2–5 хв] і телефоную [ім'я]».
- ПАД (1 картка): *Мої тригери... Мої ранні ознаки... Мої 3 безпечні дії на 10 хв... 3 контакти... Коли звертаюсь по професійну допомогу...*

Цей модуль доцільно запускати першим у клієнтів із низькою регуляцією та/або високою лабільністю: він підвищує «керованість системи», після чого інші інтервенції (емпатія, мотивація, когнітивне розуміння) працюють значно ефективніше й стабільніше.

6.2. Модуль Б. Саморегуляція та стабілізація

(рутини, тілесно-орієнтовані вправи, дихальні техніки, гігієна сну)

Мета.

Забезпечити фізіологічну та психоемоційну стабільність як базу для подальших інтервенцій, підвищити рівень енергетичного тону, відновити контроль над тілесними та емоційними станами, створити індивідуальну систему рутин, що запобігають рецидивам. Модуль орієнтований на клієнтів із підвищеною лабільністю, депресивністю, соматичною виснаженістю або порушенням сну.

Завдання.

1. Формування стабілізаційних рутин (сон, харчування, рухова активність, відпочинок).
2. Розвиток навичок тілесного усвідомлення та зниження фізіологічного збудження.
3. Навчання дихальним технікам як інструментам саморегуляції.
4. Запровадження коротких вправ на «заземлення» та контроль уваги.
5. Корекція гігієни сну й побудова режиму дня.

Зміст і техніки.

- Психоедукація: роз'яснення взаємозв'язку між тілесними процесами, емоційною стабільністю та потягом.
- Тілесно-орієнтовані вправи: «сканування тіла», техніка «вкорінення» (опора на стопи, центр ваги), вправи на розслаблення плечового поясу, короткі розтягнення.
- Дихальні техніки: квадрихання (4–4–4–4), подовжений видих, техніка «два темпи» (короткий вдих, довгий видих), черевне дихання.
- Гігієна сну: встановлення регулярного графіка, скорочення стимулів перед сном, використання дихальних або тілесних технік для засинання.
- Щоденник стабілізації: запис ранкових і вечірніх станів, відмітки про сон, активність, настрій, застосовані техніки.

Формат і дозування.

Базовий цикл - 6 сесій (1–2 рази на тиждень), кожна по 45–60 хвилин. Формат - індивідуальний або мала група (4–6 осіб). Перша сесія присвячена психоедукації та розробці рутин, друга–третя - тілесно-дихальним технікам, четверта–п'ята - формуванню особистих планів стабілізації, шоста - оцінці динаміки та корекції щоденних практик.

Очікувані результати.

- Зменшення соматичної напруги й частоти тілесних скарг.
- Поліпшення якості сну (оцінка за шкалою 0–10).
- Зниження середнього рівня тривоги й емоційного збудження.
- Зростання регулярності виконання рутин (≥80% днів протягом двох тижнів).

Критерії переходу/завершення.

Клієнт володіє мінімум трьома стабілізаційними техніками (одна тілесна, одна дихальна, одна рутинна),

застосовує їх щодня, демонструє зниження показників емоційної нестабільності. Після стабілізації можливий перехід до модулів розвитку емпатії чи когнітивного розуміння емоцій.

Протипоказання/зауваження.

Не рекомендується під час гострих психотичних або панічних станів. Для осіб із серцево-судинними порушеннями - уникати затримок дихання. За наявності медичних обмежень - консультація лікаря перед впровадженням тілесних практик.

Такий модуль виконує роль «фундаменту» всієї програми, стабілізуючи базові регуляційні процеси й створюючи фізіологічні умови для роботи з глибшими когнітивно-емоційними мішенями.

6.3. Модуль В. Емпатія та взаємодія

(активне слухання, перспективне прийняття, емоційне маркування, правила деескалації)

Мета.

Розвинути здатність до емпатійного сприйняття й регуляції соціально-комунікативних ситуацій, сформувати навички конструктивного діалогу без ескалації конфліктів. Модуль спрямований на клієнтів із низьким рівнем емпатії, підвищеною дратівливістю, труднощами у вираженні почуттів, схильністю до міжособистісних конфліктів.

Завдання.

1. Розпізнавати емоційні стани інших людей за невербальними сигналами.
2. Навчитися технікам активного слухання та вербалізації почуттів.
3. Формувати вміння брати перспективу іншої особи («що вона може відчувати», «як бачить ситуацію»).
4. Засвоїти правила деескалації конфліктних ситуацій.
5. Розвинути здатність підтримувати емоційний контакт, не втрачаючи власних меж.

Зміст і техніки.

- Психоедукація: пояснення відмінностей між співчуттям, симпатією й емпатією; модель когнітивної (розуміння стану іншого) та афективної (емоційне відображення) емпатії.
- Активне слухання: техніки «ехо» (повторення ключових слів), «уточнення змісту» («Ти маєш на увазі, що...?»), «віддзеркалення емоцій» («Ти засмучений, бо...»).
- Перспективне прийняття: вправа «Дві точки зору» (опис події від себе й від іншої особи); рольові ігри з обміном ролями.
- Емоційне маркування: навчання вербалізації емоцій («я відчуваю...», «я бачу, що ти...»), побудова «словника емоцій».
- Деескалація: техніка «тайм-аут», правило 5 секунд перед відповіддю, метод «Я-повідомлень» («Я почуваю... коли бачу..., тому прошу...»), «емоційне роззброєння» (замість критики - уточнення).
- Мікро-вправи: «емоційне дзеркало» (імітація міміки партнера), «активна тиша» (слухання без переривання), «підтримка без поради».
- Групові техніки: рольові сцени конфліктів, вправа «зворотний зв'язок у трикутнику» (спостерігач коментує невербальну взаємодію).

Формат і дозування.

Тривалість базового циклу - 6–8 сесій (1 раз на тиждень, по 60–90 хв). Формат - груповий (6–8 осіб), іноді індивідуальний для відпрацювання навичок.

- С1 - психоедукація, діагностика емпатійного стилю, навчання активного слухання.
- С2–С3 - емоційне маркування, віддзеркалення почуттів, побудова «словника емоцій».
- С4–С5 - вправи з перспективного прийняття, рольові сцени.
- С6 - правила деескалації, планування застосування у реальних ситуаціях.
- С7–С8 - тренінг зворотного зв'язку, групова інтеграція навичок, самооцінка прогресу.

Очікувані результати.

- Збільшення показників емпатії (за тестами Чебикіна, EI).
- Зниження дратівливості та агресивності (за FPI).
- Покращення якості соціальних контактів (самозвіт, спостереження).
- Вміння застосовувати 2–3 техніки емпатійної взаємодії у реальних ситуаціях.

Критерії переходу / завершення.

Клієнт демонструє зниження реактивної агресії, адекватно використовує техніки активного слухання, здатен розпізнавати та вербалізувати емоції інших. Може перейти до модулів «Когнітивне розуміння емоцій» або «Мотивація до змін».

Протипоказання / зауваження.

Не рекомендується для осіб у фазі гострої абстиненції чи з вираженою параноїдною тривогою. При високій емоційній чутливості - обмежити глибину рольових вправ. У групових форматах обов'язкове правило конфіденційності й утримання від критики.

Модуль розширює соціально-комунікативний рівень емоційного функціонування, допомагає стабілізованим клієнтам переходити від індивідуальної регуляції до відновлення якості міжособистісних стосунків, що є ключовим етапом у профілактиці рецидивів.

6.4. Модуль Г. Когнітивне розуміння емоцій (емоційний інтелект)

(психоедукація, аналіз сценаріїв, розпізнавання невербальних сигналів)

Мета.

Поглибити когнітивний компонент емоційного інтелекту - здатність до усвідомлення, інтерпретації та пояснення власних і чужих емоцій у контексті ситуації. Модуль спрямований на розвиток аналітичного мислення у сфері емоцій, розширення «емоційного словника» та підвищення точності розпізнавання невербальних сигналів. Він адресований клієнтам із низькими показниками когнітивного ЕІ, труднощами у диференціації почуттів, частим непорозумінням у спілкуванні або «емоційною глухотою».

Завдання.

1. Сформувати розуміння базових емоційних процесів: сприйняття, оцінка, регуляція, наслідки.
2. Розвинути здатність до класифікації емоцій та побудови причинно-наслідкових зв'язків між подіями, думками й емоціями.
3. Освоїти навички розпізнавання невербальних сигналів - міміки, інтонацій, пози.
4. Тренувати когнітивну емпатію: аналітичне розуміння емоцій інших осіб за їх поведінковими та контекстуальними ознаками.
5. Навчитися аналізувати власні емоційні сценарії й формувати альтернативні інтерпретації ситуацій.

Зміст і техніки.

- Психоедукація: міні-лекції про структуру емоцій (когнітивна оцінка - тілесна реакція - поведінка), моделі Лазаруса, Гросса, Екмана. Обговорення типових «пасток» мислення щодо емоцій («емоції - це слабкість», «почуття = факти»).
- Аналіз сценаріїв: розбір реальних ситуацій з життя клієнтів за схемою «подія - думка - емоція - дія - наслідок»; побудова альтернативних сценаріїв.
- Розпізнавання невербальних сигналів: вправи з фотографіями/відео емоцій Екмана, тренування «читання облич», відтворення емоцій у дзеркалі, аналіз інтонацій.
- Когнітивна рефлексія: техніка «емоційного журналу» (запис подій і пов'язаних почуттів з подальшою когнітивною інтерпретацією).
- Інтерактивні вправи: «емоційний детектив» (визначення прихованих емоцій за діалогом), «емоційна карта» (позначення емоцій на шкалах інтенсивності, валентності, контрольованості).
- Робота з метафорами: використання символів і кольорів для опису емоцій; вправа «емоційна палітра дня».

Формат і дозування.

Базовий цикл - 6–8 сесій, 1 раз на тиждень по 60–90 хв. Переважно груповий формат (6–8 осіб), можливі індивідуальні заняття для осіб із низькою когнітивною гнучкістю.

- С1 - психоедукація, ознайомлення з моделлю емоцій, тестування ЕІ.
- С2 - вправи на класифікацію емоцій, емоційна карта.
- С3–С4 - аналіз сценаріїв і когнітивних спотворень.
- С5–С6 - тренінг невербальних сигналів, робота з мімікою, інтонацією, позою.
- С7–С8 - інтеграція навичок у реальні соціальні ситуації, узгодження домашніх практик.

Очікувані результати.

- Підвищення показників когнітивного ЕІ (розуміння, розпізнавання емоцій) на $\geq 0,5$ SD.
- Зростання точності розпізнавання невербальних сигналів ($\geq 80\%$ правильних ідентифікацій).
- Зменшення когнітивних спотворень типу «емоційна генералізація» чи «персоналізація».
- Поліпшення якості міжособистісної комунікації, зниження частоти конфліктних непорозумінь.

Критерії переходу / завершення.

Клієнт здатен називати й пояснювати власні емоції, відрізнити емоційні реакції від думок, адекватно тлумачити емоційні сигнали інших. Після засвоєння модуля можливий перехід до Модуля Е («Мотивація до змін»).

Протипоказання / зауваження.

Не рекомендовано в гострій фазі депресії або абстиненції (ризик когнітивного переважання). Для клієнтів із дефіцитом концентрації сесії скорочуються до 45 хв. У разі високої емоційної лабільності - поєднання з модулями стабілізації.

Модуль є ключовим когнітивно-аналітичним етапом програми: він формує розуміння емоцій як сигнальної системи, що дає змогу клієнтові усвідомлено регулювати поведінку й зміцнює базу для стійких змін у подальших інтервенціях.

6.5. Модуль Д. Зниження реактивної агресивності

(контроль імпульсу, ненасильницька комунікація (ННК), «паузи», рольові ігри)

Мета.

Зменшити частоту та інтенсивність імпульсивних агресивних реакцій у міжособистісних і тригерних ситуаціях; сформувати керованість афектом, навички деескалації та конструктивної комунікації без насильства. Модуль адресує профілі з підвищеною дратівливістю/агресивністю, низькою толерантністю до фрустрації та конфліктами в сімейно-побутових і групових контекстах.

Завдання.

1. Навчити швидким технікам контролю імпульсу (пауза, перемикання уваги, тілесна регуляція).
2. Сформувати мовні та поведінкові патерни ННК: спостереження - почуття - потреби - прохання.

3. Відпрацювати деескалаційні протоколи для «гарячих» ситуацій (тайм-аут, збільшення дистанції, переформулювання).
4. Розвинути здатність розпізнавати тригери агресії та будувати превентивні плани.
5. Зміцнити альтернативні стратегії відповіді через рольові сцени, мікро-скрипти та домашню практику.

Зміст і техніки.

- Психоедукація (С1): нейроповедінкова основа реактивної агресії; різниця між агресією, асертивністю та межами. Короткий опитник тригерів (люди/теми/міся/стани).
- Контроль імпульсу (С1–С2):
 - Пауза 90 секунд (дихання 4-4-6, заземлення 5-4-3-2-1, «м'язовий стоп» - стиснути/розслабити долоні).
 - *Перемикання уваги* (рахунок назад 30-0, пошук трьох нейтральних об'єктів у просторі).
 - *Тілесна регуляція* (подовжений видих, повільна ходьба, «холодова активація» долонь/обличчя).
- Ненасильницька комунікація (С2–С4):
 - Модель О-П-П-П: Об'єктивне спостереження - Почуття - Потреба - Прохання.
 - *Я-повідомлення*: «Коли я бачу/чую... я відчуваю... бо потребую... тому прошу...».
 - Вправи на переформулювання: переклад звинувачень («Ти завжди...») у прохання («Мені потрібно..., чи можеш...»).
 - Емоційне маркування співрозмовника («Здається, ти злишся/засмучений, чи правильно я розумію?»).
- Правила деескалації (С3–С5):
 - *Тайм-аут* (чіткий сигнал, виведення з контакту на 10–15 хв, повернення за сценарієм).
 - *Зниження стимулів* (зміна пози, зоровий контакт під кутом, зменшення гучності, темпу мовлення).
 - *Перефокус* на спільну мету, «мінімально достатні» формулювання, уникання тригерних слів.
- Рольові ігри та мікро-скрипти (С4–С6):
 - Сцени: «провокація у черзі», «несправедливе зауваження», «зрив обіцянки».
 - Скрипти відповіді рівня А/В/С: А - короткий тайм-аут; В - Я-повідомлення; С - прохання/переформулювання меж.
 - Тренування асертивних меж: «Я не готовий це обговорювати у такому тоні. Повернемося через 15 хв».
- План превенції агресії (домашнє завдання): карта тригерів - ранні ознаки (тепло, напруга, «гарячі» думки) - дії 1–3 хв (пауза, вода, вихід з кімнати) - люди підтримки - фрази-якорі.
- Самомоніторинг: щоденник епізодів (ситуація, емоція 0–10, думка, дія, наслідок, що спрацювало; щотижнева ревізія).

Формат і дозування.

Базовий цикл 6–8 сесій (60–90 хв, 1 раз/тиждень у групі 6–8 осіб; індивідуально 45–60 хв).

- С1 - психоедукація, скринінг тригерів, навички «пауза + заземлення».
- С2 - контроль імпульсу, Я-повідомлення, перші рольові сцени.
- С3 - ННК: розгортання моделі О-П-П-П, переформулювання звинувачень.
- С4 - деескалація: тайм-аут, зниження стимулів, групові вправи.
- С5 - скрипти для типових конфліктів, тренування меж.
- С6 - інтеграція навичок у реальні кейси, узгодження ППД (план превенції).
- С7–С8 (за потреби) - посилена практика на складних сценаріях, підготовка до Т1. Домашні завдання: щоденна «пауза 90 секунд» у мінорних тригерах; 3–5 записів у щоденнику/тиждень; відпрацювання 1 скрипта у безпечній ситуації (напр., із тренером/родичем).

Очікувані результати.

- Психометричні/поведінкові метрики (узгоджено з Табл. 2.2):
 - ↓ агресивності та дратівливості (FPI) $\geq 0,5$ SD від Т0 до Т1;
 - ↓ частоти «гарячих» епізодів $\geq 30\%$ та ↓ їхньої інтенсивності (самооцінка 0–10);
 - ↑ частоти застосування пауз/скриптів (≥ 1 раз/день упродовж 10 днів);
 - ↑ емпатійного маркування у конфліктах (кодована поведінкова оцінка).
- Функціональні індикатори: менше конфліктів удома/у групі, коротший час деескалації, зростання днів без інцидентів.

Критерії переходу / завершення.

Перехід до наступних модулів (наприклад, «Емпатія» або «Робота з тригерами») рекомендований, коли: (1) засвоєно «пауза + Я-повідомлення + тайм-аут» і застосовується у реальних ситуаціях; (2) досягнуто порогових змін ($\geq 0,5$ SD за FPI-агресивністю або $\geq 30\%$ зниження інцидентів); (3) існує дієвий план превенції і клієнт дотримується його $\geq 80\%$ днів протягом двох тижнів. Завершення модуля - після стабільного виконання навичок і відсутності інцидентів високої інтенсивності протягом 2–3 тижнів.

Противпоказання / зауваження.

- Гострі стани: інтоксикація, психотична симптоматика, високий суїцидальний/гетероагресивний ризик - спершу стабілізація за кризовим протоколом.

- Тригери травми: у разі ПТСР уникати «жорстких» провокацій у рольових іграх; спиратися на безпечні сценарії, поступово підвищуючи складність.
- Групова безпека: чіткі правила - конфіденційність, тверезий стан, заборона знецінення та погроз; право «пасу». При загостренні - негайний тайм-аут і, за потреби, перевід у індивідуальний формат.
- Координація з іншими модулями: бажано поєднувати з Модулем А (регуляція емоцій) і Модулем С (емпатія) - це підвищує стійкість змін і скорочує час деескалації.

Мікро-шаблони (для практики).

- Пауза 90 секунд: зупинка - 3 цикли дихання 4-4-6 - назви емоцію (0-10) - назви потребу - сформулюй коротке прохання.
- Я-повідомлення: «Коли [факт без оцінки], я почуваю [емоція], бо мені важливо [потреба]. Будь ласка, [конкретне прохання]».
- Тайм-аут-угода: «Якщо один із нас відчуває, що «закипає», ми беремо 15 хв паузи і повертаємось до розмови за цими правилами...».

Модуль системно знижує ймовірність зривів і конфліктів, підвищує керованість поведінкою у «пікових» ситуаціях і створює практичну основу для безпечної соціальної взаємодії та профілактики рецидиву.

6.6. Модуль Ж. Мотивація / готовність до змін

(мі-цикли, постановка цілей, бар'єри/ресурси, план кроків)

Мета.

Підвищити внутрішню мотивацію та готовність до стабільних змін поведінки, сформулювати реалістичні цілі й покроковий план дії з урахуванням бар'єрів і ресурсів. Модуль особливо релевантний для профілів із низькою готовністю до змін, амбівалентністю, частими зривами та низькою залученістю в допомогу.

Завдання.

1. Активувати «мову змін» і зменшити «мову опору» за рахунок коротких циклів мотиваційного інтерв'ю (МІ).
2. Уточнити стадію змін і відповідно підібрати інтервенції (передроздуми/роздуми/підготовка/дія/підтримка).
3. Сформулювати 1–2 SMART-цілі на цикл і метрики їх досягнення.
4. Виявити індивідуальні бар'єри та ресурси (внутрішні/зовнішні) і перетворити їх у план дії.
5. Побудувати «План кроків» з ролями підтримки, умовними сигналами та протоколом на випадок зриву.

Зміст і техніки.

- Психоедукація про цикл змін: коротка модель стадій; нормалізація амбівалентності як природної.
- МІ-цикл (10–15 хв у кожній сесії): OARS (відкриті запитання, афірмації, рефлексивне слухання, підсумування); робота з дисонансом «цінність ↔ поведінка»; шкала готовності/впевненості (0–10) з питаннями «чому не нижче? що підвищить на 1 бал?».
- Дисбаланс-рішень (Decisional Balance): «плюси/мінуси» поточної поведінки та змін; виведення «мови змін» у вербалізовані наміри.
- SMART-цілі: конкретизація (що саме, де, коли, з ким), вимірність (які показники/записи), досяжність (ресурси/обмеження), релевантність (до мішеней із табл. 2.2), строківість (дедлайни Т1/Т2).
- Матриця бар'єри-ресурси: внутрішні (емоційні, когнітивні, фізіологічні) / зовнішні (соціальні, організаційні); для кожного бар'єра - контркрок (альтернативна дія, людина підтримки, матеріальний ресурс).
- План кроків (Implementation Intentions): «Якщо [тригер/перешкода], то я [конкретна дія] протягом [Х хв] і повідомляю [ім'я]».
- План на випадок зриву (Lapse Plan): ранні сигнали, негайні дії 10–15 хв, контакти підтримки, «деескалаційні» вправи, повернення в план без самозвинувачень.
- Моніторинг залученості: трекер виконання кроків (щоденні позначки), короткий щотижневий звіт «що спрацювало/що завадило/який наступний мінікрок».

Формат і дозування.

Базовий цикл - 4–6 сесій по 45–60 хв (індивідуально) або 60–90 хв (мала група 4–6 осіб).

- С1 - стадія змін, перший МІ-цикл, шкали готовності/впевненості, чернетка SMART-цілей.
- С2 - матриця бар'єри-ресурси, уточнення цілей, перші «якщо-то» сценарії.
- С3 - перевірка прогресу, підсилення «мови змін», доопрацювання Плану кроків.
- С4 - узгодження ролей підтримки, План на випадок зриву, фіксація метрик Т1/Т2.
- С5–С6 (за потреби) - шліфування навичок самопідтримки, підготовка до фолоу-ап.

Очікувані результати.

- Психометричні/поведінкові метрики (узгоджено з табл. 2.2):
 - ↑ балів за шкалами «готовність/впевненість/важливість» мінімум на +2 пункти (0–10).
 - ↑ дотримання SMART-кроків (виконання ≥ 70 –80% запланованих дій за 2 тижні).
 - ↓ інтенсивності/частоти потягу або кращий контроль реагування (самозвіт, щоденник).
 - ↑ звернень по допомогу/використання підтримки (кількість контактів, участь у групах).

- Функціональні індикатори: зменшення пропусків сесій, збільшення днів без високоризикових ситуацій, поява самостійно ініційованих кроків (дзвінок наставнику, відвідання групи).

Критерії переходу / завершення.

- Перехід до наступних модулів (наприклад, Робота з тригерами або Підтримка соціальної мережі) доцільний, коли: (1) є чітко сформульовані SMART-цілі, (2) виконання кроків стабільне $\geq 70-80\%$ днів протягом 2 тижнів, (3) показники готовності/впевненості підвищені щонайменше на +2 пункти, (4) діє План на випадок зриву.
- Завершення модуля: консистентне виконання Плану кроків, продемонстрована здатність самостійно ініціювати підтримку, відсутність «провисань» залученості впродовж 2–3 тижнів.

Протипоказання / зауваження.

- Гострі стани (інтоксикація, психотичні симптоми, виражена абстиненція): пріоритет стабілізації (Модуль А/В) і безпекових протоколів; Модуль Ж підключається після відновлення базової керованості.
- Когнітивна втома/низька гнучкість: скорочувати тривалість сегментів, більше візуальних опор (карти, чеклисти, таймлайни).
- Ризик «надцілей»: уникати одночасного запуску >2 цілей; зберігати «малі кроки», що дають швидкі перемоги.
- Супровід: ефект зростає у поєднанні з Модулями А (Регуляція емоцій) і Г (Когнітивне розуміння емоцій).

Мікро-шаблони (для роздаткових матеріалів).

- Шкала готовності (0–10): «Де ви зараз? Чому не нижче? Що підвищить на +1?»
- SMART-ціль (1 приклад): «Упродовж наступних 14 днів я відвідую групу підтримки 2 рази/тиждень і щодня роблю 1 «якщо–то» практику, фіксуючи це в трекері».
- Якщо–то: «Якщо виникає потяг $\geq 6/10$ після конфлікту, то протягом 10 хв роблю ППП + телефоную [ім'я] + виходжу на 15-хвилинну прогулянку».
- Lapse Plan (1 картка): «Перші ознаки... - Негайні кроки 10 хв... - Кого інформую... - Як повертаюсь у план...».

Модуль Ж підвищує «енергетику змін» і транслює її у поведінкові кроки, створюючи міст між усвідомленням проблеми та стійкою новою рутинною практикою, що знижує ризик рецидиву й підсилює ефекти інших інтервенцій.

6.7. Модуль И. Робота з невротичністю, лабільністю та депресивністю

(КПТ-переоцінка, активація поведінки, самодопомога, координація з лікарем за показаннями)

Мета.

Зменшити емоційну нестабільність, тривожність і депресивну симптоматику, відновити адаптивні стратегії саморегуляції та ініціацію активності. Модуль спрямований на клієнтів із підвищеною емоційною лабільністю, невротичністю, вираженою пригніченістю або пасивністю, що перешкоджає участі в інших етапах реабілітації.

Завдання.

1. Навчити когнітивним технікам переоцінки автоматичних негативних думок.
2. Відновити поведінкову активність через поступове включення в цілеспрямовані дії.
3. Підвищити усвідомленість тілесних і емоційних станів, формувати навички самопомоги.
4. Виявити та нейтралізувати дезадаптивні патерни мислення («катастрофізація», «чорно-біле мислення»).
5. За показаннями - координувати роботу психолога з лікарем-психіатром або психотерапевтом для медикаментозної підтримки.

Зміст і техніки.

- Психоедукація: короткий огляд зв'язку між когніціями, емоціями та поведінкою; пояснення моделей «емоційного циклу» і принципів КПТ-підходу (думка - емоція - дія).
- КПТ-переоцінка:
 - виявлення автоматичних думок через «емоційний щоденник» (ситуація - думка - емоція - поведінка - альтернатива);
 - аналіз доказів «за/проти»;
 - переформулювання у більш нейтральні або реалістичні твердження;
 - техніка «що я сказав би другові на своєму місці?».
- Поведінкова активація:
 - формування щоденних мікрозавдань (10–20 хв активності, що приносить задоволення або користь);
 - календар активностей (соціальні, творчі, тілесні, когнітивні);
 - вправи «1 маленька дія замість роздумів».
- Робота з емоційною лабільністю: ідентифікація емоційних коливань, ведення шкали настрою, розробка «стоп-дій» (дихання, коротка прогулянка, зміна фокусу).
- Самодопомога і підтримка: щоденна практика самопідтримувальних фраз («я можу це витримати», «цей стан мине»), мікротехніки турботи про себе (сон, харчування, фізична активність).
- Координація з лікарем: оцінка необхідності фармакологічного супроводу, контроль сумісності психотерапії та медикаментозного лікування, за потреби - спільні консультації.

Формат і дозування.

Базовий цикл - 6–8 сесій (індивідуальних або у малих групах 3–5 осіб) по 60 хвилин.

- С1 - психоедукація, оцінка рівня депресивності, ведення щоденника емоцій.
- С2–С3 - КПТ-переоцінка, робота з автоматичними думками.
- С4 - формування плану поведінкової активації, відпрацювання «малих дій».
- С5–С6 - стабілізація рутин, розширення самопомоги, моніторинг настрою.
- С7–С8 - узгодження плану підтримки, при потребі - координація з лікарем, підготовка до фоллоу-ап.

Очікувані результати.

- Зниження рівня невротичності, лабільності й депресивності (за FPI) на $\geq 0,5$ SD.
- Підвищення активності та самооцінки енергії/впевненості на ≥ 2 пункти (0–10 шкала).
- Зменшення частоти негативних автоматичних думок і покращення настрою (щоденник емоцій).
- Підвищення регулярності виконання активних дій і стабільності рутин.

Критерії переходу / завершення.

Клієнт засвоїв техніку когнітивної переоцінки, виконує мінімум три активні дії щодня, демонструє стабілізацію настрою без тривалих спадів, має План самопомоги. Після завершення може переходити до модулів «Мотивація до змін» або «Соціальна підтримка».

Протипоказання / зауваження.

- Гострі стани: виражена депресія з суїцидальними думками, тяжкі соматичні або психотичні симптоми - обов'язкова консультація лікаря, можливе тимчасове призупинення участі в групових сесіях.
- Перевтома/когнітивна слабкість: скорочення сесій до 40–45 хв, більший акцент на поведінкову частину, менше письмових завдань.
- Коморбідність: при поєднанні з тривожними розладами - додатково включати техніки заземлення, дихальні вправи з Модуля Б.
- Координація: усі рішення про медикаментозне лікування ухвалюються лише лікарем; психолог підтримує клієнта в дотриманні рекомендацій та веденні щоденника станів.

Модуль Н забезпечує регуляцію емоційного фону та когнітивного балансу, підвищує стійкість клієнта до стресу й створює умови для відновлення енергетичних і мотиваційних ресурсів, необхідних для тривалої ремісії та соціального функціонування.

7. Індивідуалізація за видом і рівнем залежності

Як користуватися індивідуалізованими протоколами

Представлена система є практичним інструментом для планування, проведення та моніторингу психокорекційної роботи з особами, які мають різні види та рівні хімічної залежності. Її використання передбачає поетапне прийняття рішень - від діагностики до корекції програми.

Спочатку фахівець формує первинний профіль клієнта (T0) за результатами батареї методик (емоційна зрілість, емоційний інтелект, FPI, анкети). На основі чеклистів і таблиць відповідності (2.2–2.3) визначаються 1–2 провідні мішені, які потребують втручання. Вибір модулів здійснюється за таблицями типу «мішень - інтервенція - метрика» та з урахуванням виду й рівня залежності.

Далі складається індивідуальний цикл втручання, у якому визначаються пріоритетні модулі, кількість сесій, формат (індивідуальний чи груповий), правила безпеки й методи оцінювання ефективності (точки T0–T1–T2). У процесі роботи фахівець заповнює трекер метрик, фіксує прогрес і ризики, а також приймає рішення про перехід до наступного модуля лише за стабільної позитивної динаміки.

У разі зміни стану клієнта або появи ризиків (суїцидальність, агресія, психотичні симптоми) активується кризовий протокол із тимчасовим поверненням до базових стабілізаційних модулів (А або В) і за потреби - маршрутизацією до медичних служб.

Таким чином, фахівець може використовувати таблиці та картки як навігаційні схеми, що допомагають приймати рішення швидко й послідовно: спочатку діагностика - потім вибір модулів - планування циклу - моніторинг ефективності - корекція плану. Усі процедури повинні проводитися лише у межах професійної компетенції, з дотриманням етичних вимог та правил безпеки.

7.1. Алкогольна залежність

Профіль ризиків: імпульсивність, дратівливість/агресивність, конфліктність, тригери соціальних ситуацій.

Цілі циклу: керованість афектом - деескалація - тригер-менеджмент - консолідація змін.

Пріоритет модулів і послідовність

А Регуляція емоцій - 2) Д Зниження агресивності (за наявності реактивності) - 3) В Емпатія та взаємодія - 4) Е Потяг і тригери - 5) Г Когнітивне розуміння емоцій - 6) Ж Мотивація.

Додатково: Б Саморегуляція (рутини) - паралельно малими дозами.

Дозування (типове)

- Індивідуальні 45–60 хв/тиж., групові 90 хв/тиж.; цикл 6–10 сесій.
- Для високої реактивності: 2 короткі індивідуальні/тиж. у перші 2–3 тижні.

Ключові індикатори та пороги

- ↓ FPI-агресивність/дратівливість $\geq 0,5$ SD;
- ↑ застосування «пауза/тайм-аут» ≥ 1 раз/день (10 днів поспіль);
- ↓ інтенсивності потягу $\geq 30\%$; ↓ конфліктних епізодів/тиж.

Застереження/маршрутизація

- Гостра інтоксикація, суїцидальні/гетероагресивні ризики - кризовий протокол - повернення до А/В.

7.2. Седативна залежність

Профіль ризиків: виснаження, лабільність/депресивність, порушення сну, уникання.

Цілі циклу: стабілізація фізіології - м'яка регуляція - поступове когнітивне підсилення - мотивація.

Пріоритет модулів і послідовність

В Саморегуляція та стабілізація - 2) А Регуляція емоцій (базові паузи) - 3) Г Когнітивне розуміння емоцій (м'яко) - 4) Ж Мотивація - 5) Е Потяг і тригери (короткі контркроки). *За*

депресивності/лабільності: И Невротичність/депресивність паралельно або перед Г/Ж; координація з лікарем за показаннями.

Дозування (типове)

- 6–8 індивідуальних сесій, за потреби малі групи (4–6 осіб);
- Короткі домашні практики (5–10 хв двічі на день), «гігієна сну» щовечора.

Ключові індикатори та порого

- ↑ якість сну ≥ 2 бали (0–10);
- ↓ FPI-лабільність/депресивність $\geq 0,5$ SD;
- Виконання рутин $\geq 80\%$ днів/2 тижні; стабільне використання «пауз».

Застереження/маршрутизація

- Виражена абстиненція/психотичні симптоми - тимчасове відтермінування груп, медична стабілізація.

7.3. Складна залежність

Профіль ризиків: множинні тригери, коливальна керованість, поєднання агресивності й соціальних труднощів.

Цілі циклу: швидка регуляція - деескалація - інтенсивний тригер-менеджмент - соціальна підтримка - фазове когнітивно-мотиваційне підсилення.

Пріоритет модулів і послідовність

- 1) А Регуляція емоцій + Д Зниження агресивності – 2) Е Потяг і тригери (щоденні «якщо–то», карта тригерів) -3) В Емпатія та взаємодія (мережа підтримки) – 4) Г Когнітивне розуміння емоцій (хвилями) – 5) Ж Мотивація (консолідація кроків). За нестабільного сну/енергії: Б вставляється між 1) і 2).

Дозування (типове)

- Короткі, але часті сесії: 2×45 хв/тиж. індивідуально + 1×90 хв група;
- Цикли 8–12 сесій із проміжними ревізіями щотижня.

Ключові індикатори та порого

- ↓ інцидентів високої інтенсивності $\geq 30\%$;
- ↑ днів із повним виконанням «якщо–то» $\geq 70\%/2$ тижні;
- Стабільне дотримання правил безпеки груп.

Застереження/маршрутизація

- Коливальна керованість - обов'язковий індивідуальний «вхід»; при загостренні - тимчасове виведення з груп.

7.4. Дозування та безпека за рівнем вираженості

Таблиця Ж.2

Дозування та безпека за рівнем вираженості залежності

Рівень	Формат і частота	Фокус модулів	Правила безпеки	Порог переходу
Низький	1×/тиж. (індивід./група)	А - В/Г - Е - Ж	Стандартні	$\geq 0,5$ SD у ключовій метриці або стабільне застосування навички 10 днів
Середній	1–2×/тиж.; комбінований	А + Б - Е - В/Г - Ж	Посилений міні-скринінг кожен сесію	Виконання плану $\geq 70\%$ днів/2 тижні
Високий	2×/тиж. короткі індивід.; групи після стабілізації	А + Б (спочатку), Д/Е; Г/Ж пізніше	Жорсткий протокол ризиків; план безпеки	↓ інцидентів $\geq 30\%$ і керованість «паузою»
Коливальний	Хвилями: 2× індивід. + фокусні групи	А/В/ Д - Е - В - Г/Ж (фазами)	Швидка маршрутизація, частий моніторинг	2 тижні стабільності без «піків» перед розширенням

7.5. Узгоджені «короткі картки» (для операційного використання)

Карта пріоритетів за видом

- Алкогольна: А - Д - В - Е - Г - Ж (+В за потреби).

- Седативна: Б - А (база) - Г - Ж - Е (+И за показаннями).
- «Складна»: А + Д - Е - В - Г - Ж (В - за нестабільності сну/енергії).

2. Мінімальні метрики контролю

- Регуляція/саморегуляція (ЕЗ/ЕІ) $\uparrow \geq 1$ балу;
- Агресивність/лабільність (FPI) $\downarrow \geq 1$ балу;
- Потяг (0–10) $\downarrow \geq 30\%$ і виконання «якщо–то» $\geq 70\%$;
- Готовність/впевненість (0–10) +2 бали;
- Відвідуваність $\geq 80\%$, виконання ДЗ $\geq 70\%$.

3. Червоні прапорці (негайна маршрутизація)

- Будь-який високий ризик (суїцидальний/гетероагресивний намір, психотична дезорганізація, гостра інтоксикація) - кризовий протокол, медична стабілізація, повернення до А/В після зниження ризику.

8. Моніторинг та оцінювання

- Точки вимірювання: Т0 (базова), Т1 (після циклу), Т2 (через 4–6 тиж).
- Ключові метрики: регуляція/саморегуляція (ЕЗ, ЕІ), FPI (агресивність/лабільність/депресивність), інтенсивність потягу (0-10), виконання «якщо–то», відвідуваність, виконання ДЗ.
- Пороги успіху: ≥ 1 бал у ключових психометричних шкалах або $\geq 30\%$ зниження критичних інцидентів; виконання плану $\geq 70–80\%$.

Управління ризиками

- Червоні прапорці: інтоксикація, суїцидальність/гетероагресія, психотична симптоматика.
- Дія: кризовий протокол, тимчасова пауза груп, стабілізація (А/В), медична маршрутизація, повернення після зниження ризику.

Розрахунки та інтерпретація

- Δ -зміна: $\Delta = \text{показник Т1} - \text{показник Т0}$ (аналогічно для Т2).
- Композит «успіх циклу»: (а) виконано ≥ 2 пороги з таблиці 3, (б) немає «червоних прапорців», (в) збережена участь.

8.1. Шаблон короткого звіту

Клієнт/група _____

Вид/рівень залежності _____

Дати Т0 _____ Т1 _____ Т2 _____

Таблиця змін:

Показник	Т0	Т1	Δ	Т2	$\Delta(\text{T2}-\text{T0})$	Порог досягнуто (+)
ЕЗ – показник X						
ЕІ – показник X						
FPI – показник X						
Потяг (0–10)						
Готовність до змін (0–10)						

4) Короткий висновок (1–3 речення):

5) Рішення (оберіть): ПРОДОВЖИТИ МОДИФІКУВАТИ ЗАВЕРШИТИ

8.2. Правила прийняття рішень

1. Продовжити курс у поточній конфігурації, якщо: ≥ 2 ключові метрики досягли порогу та стабілізовані поведінкові індикатори.
2. Модифікувати план, якщо: поріг досягнуто лише частково або прогрес нестійкий - перегляд мішеней, заміна/посилення модулів.

3. Повернення до стабілізації (А/Б) / кризовий протокол, якщо: «червоні прапорці» (суїцидальність, гетероагресія, інтоксикація, психотичні симптоми).
4. Завершити цикл і перейти в підтримку, якщо: ефекти збережені на Т2 та немає високих ризиків.

9. Правові та етичні аспекти

Призначення розділу. Метою є забезпечення правомірності, безпеки та етичної бездоганності впровадження програми, узгодженої з професійними стандартами психологічної практики, принципами доказової допомоги та чинним законодавством України щодо захисту персональних даних і прав пацієнта/клієнта.

9.1. Професійні стандарти та етичні принципи

Практика здійснюється відповідно до Етичного кодексу психолога України, міжнародних етичних настанов (принципи поваги гідності, благодіяння/неушкодження, справедливості, автономії) та локальних політик закладу. Ключові вимоги: пріоритет безпеки клієнта, наукова обґрунтованість методів, прозорість процедур, відтворюваність рішень і регулярна супервізія.

9.2. Інформована згода

Перед початком будь-яких процедур клієнт отримує зрозумілу інформацію про мету, зміст модулів, очікувані вигоди/ризиків, альтернативи, правила конфіденційності, порядок зберігання даних і право відмови без жодних санкцій. Згода оформлюється письмово. Для неповнолітніх або осіб зі зниженою здатністю до прийняття рішень - згода законного представника клієнта.

9.3. Конфіденційність і захист персональних даних

Застосовується принцип мінімізації даних: збирається лише те, що необхідно для діагностики, втручань і моніторингу. Ідентифікаційна інформація відокремлюється від клінічних записів (псевдонімізація), доступ - за ролями (психолог, координатор, супервізор; лікар - за медичними показаннями). Дані зберігаються у захищених електронних/паперових реєстрах із резервним копіюванням та журналом доступів. Передача третім особам - тільки за письмовою згодою клієнта або на підставі законних вимог. У разі інцидентів безпеки діє протокол повідомлення адміністрації та клієнта, локалізації порушення і профілактики повторень.

9.4. Межі компетенції та відповідальність

Психолог працює в межах кваліфікації, застосовує методи, яким навчений, та перебуває під супервізією у складних випадках. Питання фармакотерапії, медичної діагностики, ведення психотичних/суїцидальних станів - зона відповідальності лікаря (психіатра/сімейного лікаря). Соціальні ризики (насильство, бездомність, правові питання) - зона соціальних служб/НУО. Перетин ролей (одночасна терапія та адміністративне оцінювання) уникається; якщо неминуче - декларується клієнту і мінімізується конфлікт інтересів.

9.5. Маршрутизація до медичних і соціальних служб

Визначено два рівні скерувань. Невідкладне (негайна передача в медичний підрозділ/швидка допомога) при гострій інтоксикації, вираженій абстиненції, суїцидальному намірі, гетероагресії, психотичній симптоматиці. Планове (упродовж 1–7 днів) - при стійкій депресивності з порушенням функціонування, резистентному потязі, тяжких соматичних скаргах, потребі соціально-правової підтримки. Рішення та дії документуються (дата/час, підстави, куди скеровано, зворотний зв'язок).

9.6. Управління ризиками та «винятки з конфіденційності»

Правило «обмеженої конфіденційності» застосовується, коли існує реальна й безпосередня загроза життю/здоров'ю клієнта чи інших осіб, а також у випадках, передбачених законом. Цей виняток заздалегідь пояснюється в інформованій згоді. Активується кризовий протокол: коротка оцінка ризику, залучення відповідних служб, повідомлення клієнта про вжиті кроки.

9.7. Документування і зберігання записів

Ведуться стандартизовані форми: картка клієнта, інформована згода, план втручань, трекер метрик Т0–Т1–Т2, журнал відвідувань, план безпеки, звіти. Записи мають бути своєчасними, точними, читабельними, із зазначенням дати/підпису/ролі. Строки зберігання

визначаються політикою закладу та законодавством; після закінчення строку - безпечно знищення.

9.8. Робота з уразливими групами

Для неповнолітніх, вагітних, осіб із інвалідністю, біженців, осіб під пробаційним наглядом- посилений інформований процес, культурна чутливість, адаптація матеріалів (мова, шрифт, формат), урахування правових рамок (опікунство, пробація), міжвідомча координація.

10. Обмеження та протипоказання

10.1. Коли модуль не застосовується або потребує модифікації

Гострі стани. Будь-який модуль, що вимагає когнітивного навантаження або групової взаємодії, тимчасово не застосовується при інтоксикації/вираженій абстиненції, психотичній симптоматиці, суїцидальному чи гетероагресивному ризику; активується кризовий протокол і стабілізація (А–Б) з маршрутизацією до лікаря.

Висока емоційна реактивність/травматизація. Інтенсивні рольові сцени та деескалаційні вправи з провокаціями скорочуються або переводяться в індивідуальний формат; використовуються «м'які» сценарії, поступове підвищення складності.

Когнітивне перевантаження/низька гнучкість. Когнітивні модулі дозуються короткими сегментами, збільшується частка візуальних опор, домашніх мікрокроків; можливе тимчасове повернення до А–Б.

Коморбідні соматичні обмеження. Тілесно-орієнтовані практики адаптуються за рекомендацією лікаря (гіпертензія, дихальні/ортопедичні проблеми).

Групова безпека. За повторними порушеннями правил (агресія, тролінг, розголошення) групові формати припиняються, робота триває індивідуально до відновлення керованості.

Культурно-мовні бар'єри та низька грамотність. Модулі з високими вербальними вимогами спрощуються (пиктограми, приклади, короткі скрипти), забезпечується переклад/адаптація матеріалів.

Медикаментозні зміни. За початку/зміни фармакотерапії переоцінюється темп і дозування інтервенцій; акцент на стабілізації (А–Б), повторна оцінка через 1–2 тижні.

10.2. Фактори, що знижують валідність оцінювання та ефективність втручань

Методичні: нестандартизовані умови тестування (час доби, шум, перерви), порушення інструкцій, різна послідовність батареї, «інтерв'юерський дрейф», неповні дані Т1/Т2, малий розмір і нерівність груп, відсів (attrition) і селекційні зсуви. *Зниження ризику*: протоколи стандарту, уніфіковані інструкції, фіксовані «вікна» вимірів, резервні дати, робастна статистика, аналіз чутливості.

Психометричні: низька внутрішня узгодженість у підгрупах, практичні ефекти повторного тестування, відсутність локальних норм. *Зниження ризику*: контроль α , альтернативні форми/чергування порядку шкал, звітування ефект-розмірів поряд зі значущістю.

Поведінкові: соціальна бажаність і «звітувальні» упередження в анкетах (потяг, звернення), нерегулярність домашніх практик, несвоєчасність «якщо–то». *Зниження ризику*: анонімізація, короткі щоденники із прикладами, перевірка виконання (трекери), підкріплення «малих перемог».

Клінічні: коморбідні розлади (ПТСР, біполярний спектр, ТБІ), нестабільний сон/харчування, активне вживання. *Зниження ризику*: інтеграція з А–Б, координація з лікарем, корекція дозування і черговості модулів.

Контамінація між інтервенціями: паралельні зовнішні програми без координації (дублювання/конфлікт стратегій). *Зниження ризику*: ведення «мапи втручань», погодження ключових правил, єдина система метрик.

Аналітичні: регресія до середнього, мультиплікація порівнянь. *Зниження ризику*: попередньо зареєстрований план аналізу, корекції за множинність, використання контрольних порогів і консистентних критеріїв переходу.

11. Додаткові матеріали

11.1. Стислі сценарії вправ

Тут зібрано короткі інструкції для найчастіше застосовуваних інтервенцій, які забезпечують швидке відновлення емоційного балансу, зниження реактивності та розвиток навичок саморегуляції.

ППП (пауза–переоцінка–перефокус).

Фахівець пропонує клієнтові зробити паузу на 90 секунд, зосередитись на диханні, усвідомити автоматичну думку («Що я зараз думаю?»), переоцінити її («Чи ця думка допомагає мені?») та перевести увагу на конструктивну дію або відчуття у тілі. Варіанти «стоп-дій» можуть включати: рахунок до десяти, глибокий видих, коротку зміну пози чи місця.

Дихальні та заземлювальні техніки.

- «4–6 видих»: вдих на чотири рахунки, видих на шість; повторити 6–10 разів.
- «5-4-3-2-1»: назвати 5 предметів, які бачиш, 4 звуки, які чуєш, 3 дотики, 2 запахи, 1 смак.
- «Сканування тіла»: повільно переводити увагу від маківки до ступнів, помічаючи напруження і розслаблення.

Активне слухання і деескалація.

Використовується техніка *OARS* (open questions, affirmations, reflections, summaries). Фахівець застосовує відкриті запитання й «Я-повідомлення», наприклад:

- «Мені важливо зрозуміти, що саме тебе зараз засмучує».
- «Коли я чую підвищений тон, я відчуваю напруження і хочу, щоб ми поговорили спокійніше».

КПТ-переоцінка. Застосовується таблиця на кшталт Ж.3.

Таблиця Ж.3

Приклади завдань для КПТ-переоцінка

Думка	Емоція	Факт	Альтернатива
«Я все зіпсував»	Провина, сором	Були об'єктивні труднощі, не все залежало від мене	«Я зробив усе, що міг, і тепер можу виправити»
«Я ні на що не здатний»	Безсилля, зневіра	У минулому є випадки, коли я справлявся	«Я маю досвід і можу зробити хоча б перший крок»
«Всі мене критикують»	Образа, тривога	Критика лунає від кількох людей, не від усіх	«Я можу відрізнити конструктивну критику від оцінки»
«Якщо я помилюся, це катастрофа»	Страх, напруга	Помилки є природною частиною навчання	«Кожна помилка дає досвід і нову спробу»
«Мене ніхто не підтримує»	Самотність, безнадія	Є хоча б одна людина, яка допомагала раніше	«Я можу звернутися за підтримкою, навіть якщо це важко»
«Мені не можна відпочивати, треба працювати»	Вина, напруження	Виснаження знижує ефективність	«Відпочинок допомагає відновити сили для роботи»
«Вони зробили це спеціально, щоб мене образити»	Гнів, роздратування	Я не маю доказів наміру	«Можливо, це випадковість або непорозуміння»
«Я ніколи не зможу змінитися»	Безнадія, смуток	У минулому мені вдалося щось змінити	«Зміни відбуваються поступово, крок за кроком»
«Мене не помічають, я нікому не цікавий»	Засмучення, самоприниження	Є люди, які проявляють увагу, але я цього не бачу	«Я можу ініціювати контакт і показати свою цінність»
«Якщо я не ідеальний, мене не любитимуть»	Тривога, сором	Люди цінують щирість, а не ідеальність	«Мене можуть приймати навіть із помилками»

Якщо–то сценарії для тригерів.

Для кожної типової ситуації формулюється короткий план:

- *Якщо конфлікт* - роблю паузу, говорю «давай повернемося до цього пізніше».
- *Якщо самотність* - телефоную підтримуючій людині.
- *Якщо стрес* - роблю дихальну вправу «4–6 видих».
- *Якщо святкування* - планую безпечну альтернативу або залишаю подію вчасно.

– Якщо нудьга - замінюю тригерну поведінку на активність (прогулянка, спорт, музика). Ці сценарії формують основу коротких інтервенцій, що використовуються як у груповому, так і в індивідуальному форматі, сприяючи перенесенню навичок із терапевтичного простору у реальні життєві ситуації.

11.2. Пам'ятка безпеки для групової роботи

Усі учасники групи зобов'язані дотримуватись основних правил, спрямованих на створення безпечного, поважного та підтримувального середовища під час психокорекційних занять.

Конфіденційність. Усе, що обговорюється у групі, залишається всередині неї. Заборонено передавати інформацію про інших учасників, їх висловлювання, переживання чи поведінку третім особам. Це правило забезпечує довіру, відкритість і психологічну безпеку.

Право на «тайм-аут». Кожен учасник має право зробити паузу, вийти або утриматися від обговорення теми, якщо відчуває надмірне емоційне напруження. Ведучий підтримує це право без осуду та може запропонувати коротку стабілізаційну техніку перед поверненням у процес.

Заборона провокацій і засудження. У групі не допускаються агресивні, маніпулятивні або принизливі висловлювання. Ведучий зупиняє будь-які форми вербальної чи невербальної провокації, натомість підтримує атмосферу прийняття, поваги та конструктивного діалогу.

Сигнали перевантаження. Учасники домовляються про невербальні сигнали (наприклад, підняття руки або фраза «стоп»), які означають потребу знизити інтенсивність теми або зробити перерву. Ведучий слідкує за ознаками емоційного чи фізичного перевантаження (зміни тону голосу, напруга, уникання зорового контакту) і своєчасно втручається.

Алгоритм дій ведучого при «червоних прапорцях». Якщо виявляються ознаки кризи (сльози, паніка, агресія, заяви про безнадію чи бажання нашкодити собі), ведучий негайно призупиняє груповий процес, пропонує стабілізаційну вправу («заземлення», дихання), за потреби виводить учасника з простору й організовує індивідуальну підтримку. Після інциденту фіксує подію у журналі супервізії.

Постсесійна підтримка. Після емоційно насичених занять учасникам надаються контакти фахівців, гарячих ліній і підтримувальних груп. За необхідності призначається індивідуальна консультація або коротка стабілізаційна сесія.

Ця пам'ятка є обов'язковим елементом програми групових інтервенцій і має бути оголошена та письмово підтверджена кожним учасником перед початком роботи.

11.3. Інформована згода (скорочена)

ПІБ клієнта	
Мета втручань	Стабілізація, розвиток емоційної регуляції, зниження ризиків рецидиву
Процедури	Індивідуальні/групові сесії за модулями, домашні завдання
Ризики/обмеження	Можливе емоційне виснаження; право на «тайм-аут»; обмежена конфіденційність
Згода	Підпис клієнта _____ Дата _____
Підтвердження фахівця	Підпис фахівця _____ Дата _____

11.4. Журнал відвідувань і виконання ДЗ

Дата	Сесія №	Присутність (1/0)	Виконання ДЗ (1/0)	Коротка примітка

Підсумки: Заплановано: ____ | Відвідано: ____ | Відвідуваність (%): ____
 Виконано ДЗ: ____ | Виконання ДЗ (%): ____

11.5. Трекер метрик

Показник	T0	T1	$\Delta (T1-T0)$	T2	$\Delta (T2-T0)$	Порог прогресу	Досягнуто «+»
ЕЗ – саморегуляція							
ЕЗ – емпатія							
ЕЗ – експресивність							
ЕІ – регуляція							
ЕІ – розуміння							
ЕІ – фасилітація							
ЕІ – ідентифікація							
FPI – невротичність							
FPI – агресивність							
FPI – лабільність							
FPI – депресивність							
Анкета – потяг (0–10)							
Анкета – тригери (частота/чутливість)							
Звернення по допомогу							

11.6. Щоденник емоцій і тригерів

Дата/час	Ситуація	Емоція (0–10)	Реакція/альтернатива	Потяг (0–10)

11.7. План антикризової дії

Призначення: швидкі кроки при тригерах, ризику рецидиву чи емоційній дестабілізації.

Елемент	Заповнити
Ранні ознаки (емоції, думки, поведінка)	
Якщо (подія, тригер), то я (конкретна дія 10–15 хв)	
Кого інформую (особа/телефон)	
Безпечне місце / контакт	
Повернення у план (ритуал стабілізації)	
Додаткові примітки	

Додаток И

Науково-методичні рекомендації щодо використання емоційно-особистісних характеристик осіб з різними видами та рівнями хімічної залежності в системі навчально-професійної підготовки психологів (рекомендований зміст навчання)

Анотація. У науково-методичних рекомендаціях подано зміст навчання для підготовки та перепідготовки психологів, зорієнтований на використання емоційно-особистісних характеристик клієнтів із хімічними залежностями для профілактики, корекції та рецидив-превенції. Документ поєднує поради щодо засвоєння теоретико-методологічних засад, діагностичних процедур, практичних інтервенцій (стабілізація, саморегуляція, когнітивний компонент емоційного інтелекту, емпатія, управління потягом, тригерами, мотивація, соціальна підтримка, рецидив-превенція), а також рекомендації щодо форми підсумкової роботи. Вони призначені для викладачів психологічних дисциплін і практичних психологів реабілітаційних центрів.

Паспорт рекомендацій. Предмет: підготовка, перепідготовка психологів щодо роботи з особами з хімічною залежністю.

Цільова аудиторія: викладачі психології, практичні психологи.

Формат реалізації: теоретичний курс, практичні заняття, оцінювання.

Форми контролю: поточний (міні-тести), підсумковий.

Навчально-методичні матеріали: Додаток Ж.

Мета і завдання

Мета: сформувати здатність профілювати емоційно-особистісні характеристики клієнта з урахуванням виду та рівня залежності і перекладати профіль у мішені та інтервенції з моніторингом до, по закінченню та відсроченого.

Завдання:

Опанувати психометричний пакет та інтерпретаційний перехід «профіль - мішень - втручання».

Відпрацювати практичні інтервенції.

Конструювати план втручань і план «якщо-то».

Очікувані результати навчання (компетентності)

Проводити Т0-профілювання за коротким пакетом.

Визначати пріоритетні мішені і добирати модулі.

Ухвалювати рішення за Т1 (продовжити, модифікувати, завершити) та планувати Т2.

Застосовувати спосіб ненасильницького спілкування та деескалацію в складних взаємодіях.

Вести документацію та дотримуватися етики.

Рекомендований зміст навчання

Розділ 1. Теоретико-методологічні засади та короткий діагностичний пакет

Тема 1. Вступ. Адикція як біопсихосоціальний феномен

Предмет і завдання програми; місце в навчальному циклі; безпекові та етичні рамки. Роль емоційно-особистісних механізмів у підтриманні/змінах залежнісної поведінки.

Тема 2. Таксономія емоційно-особистісних характеристик

Афектна регуляція; когнітивні компоненти емоційного інтелекту; емпатія, деескалація; поведінковий контроль; мотиваційна готовність; тригери й потяг; соціальна підтримка. Загальні ознаки для всіх груп і специфіка для різних видів залежності; рівні вираженості.

Тема 3. Короткий діагностичний пакет Т0–Т1–Т2 (структура й інструкції)

Блоки: афектна регуляція, саморегуляція; когнітивний компонент ЕІ; емпатія, деескалація; поведінковий контроль; потяг, тригери; мотивація; соціальна підтримка. Принципи стандартизованого інструктажу; коротка форма оцінювання; фіксація «червоних прапорців».

Тема 4. Від профілю до мішені: інтерпретаційно-змістовий аналіз

Смислове узагальнення показників; визначення пріоритетних мішеней; зіставлення «вид - рівень - мішені»; підбір очікуваних індикаторів змін.

Розділ 2. Профілювання та інтервенції (практичне ядро)

Тема 5. Т0-профілювання і план втручань

Алгоритм складання плану втручань; критерії включення модулів; документування.

Тема 6. Стабілізація/безпека

Зниження афектної активації; заземлення; «тайм-аут»; чек-лист «червоних прапорців»; старт плану «якщо-то». Показання та протипоказання; індикатори ефекту.

Тема 7. Саморегуляція

Модель «пауза–позначення–переналаштування»; шкали інтенсивності; щоденник тригерів; альтернативи реакцій.

Тема 8. Когнітивні компоненти емоційного інтелекту

Ідентифікація, розуміння, фасилітація емоцій; таблиця «думка–емоція–факт–альтернатива»; когнітивна переоцінка.

Тема 9. Емпатія, взаємодія та деескалація

Активне слухання, перспективо-прийняття; короткі сценарії деескалації; робота з опором.

Тема 10. Управління потягом і тригерами

Ієрархія тригерів; безпечна експозиція до тригерів; замісні стратегії; тренування плану «якщо-то» для найбільш уживаних ситуацій.

Тема 11. Мотивація та контракт змін

Мотиваційне інтерв'ювання; шкали готовності; контракт дій; профілактика зривів мотивації.

Тема 12. Соціальна підтримка й сімейні втручання

Мапа підтримки; залучення родини, партнера; правила безпечної взаємодії; групові формати.

Тема 13. Рецидив-превенція і «бустери»

Ранні маркери зриву; план спостереження 3–6 міс.; телепідтримка; підсумкова документація.

Тема 14. Проміжне рішення Т1 та відстрочене Т2

Пороги й варіанти «продовжити, модифікувати, завершити»; оновлення плану втручань; підсумковий звіт.

Розділ 3. Індивідуальна робота

Тема 15. Портфоліо-кейс: міні-пакет під конкретний профіль

Вибір: алкогольна, седативна, складна залежність. Розробка власного міні-пакета оцінювання (коротка форма Т0–Т2 + інструкції). Складання плану втручань. Створення плану «якщо-то» (3 сценарії). Підсумковий звіт на 1 сторінку.

Тема 16. Презентація кейсу та рефлексія

Захист портфолію; аналіз рішень; самооцінка за рубрикою; план професійного вдосконалення.

Оцінювання результатів навчання

Поточний контроль: міні-тести; міні-практикум (інструктаж, шкалювання, інтерпретація).

Проміжний контроль: завдання «інструктаж+Т0», завдання «ненасильницьке спілкування + деескалація».

Підсумковий контроль: План втручань + план «якщо-то»+ рішення за Т1+звіт Т0–Т2.

Організація навчального процесу

Форми роботи: лекції-мікро ($\leq 20\%$), практикуми/рольові ($\geq 60\%$), самостійна/індивідуальна робота.

Сценарії занять: 90-хв семінар (демонстрація - парна практика – самостійне опрацювання).

Практичні завдання: 1) Інструктаж + Т0; 2) Деескалація; 3) План втручань + План «якщо-то»+ рішення за Т1.

Безпека: право на «тайм-аут», маршрутизація «червоних прапорців», правила симуляцій.

Навчально-методичне забезпечення: Додаток Ж

Бібліографія: Список використаних джерел

Додаток К**Акти про впровадження наукових результатів дисертації**

ОДЕСЬКИЙ НАЦІОНАЛЬНИЙ МОРСЬКИЙ УНІВЕРСИТЕТ
НАВЧАЛЬНО-НАУКОВИЙ МОРСЬКИЙ ГУМАНІТАРНИЙ ІНСТИТУТ

№ 7 від 23.02 2026 р.

м. Одеса

ДОВІДКА

ПРО ВПРОВАДЖЕННЯ

результатів дисертаційного дослідження

Жиліної Вікторії Володимирівни

на тему:

«Емоційно-особистісні особливості осіб, що мають різні види та рівні
хімічних залежностей»

Результати дисертаційного дослідження впроваджено в освітній процес Одеського національного морського університету (Навчально-наукового морського гуманітарного інституту, кафедри практичної психології) під час підготовки здобувачів вищої освіти за спеціальністю 053 «Психологія» на засіданні кафедри «Практична психологія» від 21.11.2025 р., протоколом №7 та використані при розробці дисциплін:

першого (бакалаврського) рівня вищої освіти:

- «Основи клінічної психології»;
- «Основи психоедукації та психопрофілактики»;
- «Основи патопсихології»;
- «Психокорекція та реабілітація працівників морегосподарської галузі»;
- «Психологія девіантної та адиктивної поведінки у моряків».

другого (магістерського) рівня вищої освіти:

- «Психологія емоційного інтелекту»;
- «Профілактика розладів психіки та поведінки у моряків».

Використання матеріалів дисертації сприяло поглибленню професійної підготовки здобувачів освіти, розвитку психодіагностичних компетентностей, формуванню навичок диференційованого аналізу емоційно-особистісних характеристик осіб із різними видами та рівнями хімічної залежності, а також удосконаленню підходів до психологічної профілактики та реабілітації.

Результати впровадження підтверджують наукову обґрунтованість і практичну значущість положень дисертації та доцільність їх подальшого використання в освітньому процесі університету.

Директор Навчально-наукового
морського гуманітарного інституту
Одеського національного
морського університету
д.і.н., проф.



Микола МИХАЙЛУЦА

Підпис завірено:

Проб. окар. РД  *Микола М. Михайлуца*



НАЦІОНАЛЬНА АСОЦІАЦІЯ ГЕШТАЛЬТ-ТЕРАПЕВТІВ УКРАЇНИ
NATIONAL ASSOCIATION of GESTALT THERAPISTS of UKRAINE

app.8, Kanatna str, bld 11, Odesa, Ukraine, <https://gestalt.org.ua/>, tel: +380674892727, gestalt.secretary@gmail.com

№ 343 від «20» грудня 2025 р.

ДОВІДКА
ПРО ВПРОВАДЖЕННЯ

результатів дисертаційного дослідження
Жиліної Вікторії Володимирівни на тему:
«Емоційно-особистісні особливості осіб, що мають різні види та рівні
хімічних залежностей» на здобуття наукового ступеня доктора філософії зі
спеціальності 053 – Психологія

Упродовж 2022–2025 років результати дисертаційного дослідження Жиліної В.В. були впроваджені в Національній асоціації гештальт-терапевтів України (НАГТУ) у процесі реалізації психологічних програм, професійної підготовки фахівців.

Розроблені авторкою доробки були успішно використані професійними практиками НАГТУ при підготовці майбутніх гештальт-терапевтів. Застосування рекомендацій сприяло підвищенню якості психодіагностичної діяльності, удосконаленню професійних навичок, більш точному визначенню мішеней психологічної підтримки та корекції хімічної залежності з урахуванням емоційно-особистісних характеристик.

Впровадження результатів дисертаційного дослідження засвідчило їхню практичну цінність і доцільність подальшого використання в діяльності НАГТУ, системі професійної підготовки психологів та практичній роботі з особами, які мають різні форми та рівні хімічної залежності.

Президент ГО «НАГТУ»



Позореннова А. Г.

ТОВ МЕДИЧНИЙ ЦЕНТР «САМАРА-МЕД»

«ЗАТВЕРДЖУЮ»

Директор ТОВ МЕДИЧНИЙ ЦЕНТР «САМАРА-МЕД»

Самара Є. В.

№ 7 від «15» січня 2026 р.

АКТ ПРО ВПРОВАДЖЕННЯ

результатів дисертаційного дослідження Жиліної Вікторії Володимирівни на тему:

«Емоційно-особистісні особливості осіб, що мають різні рівні та види хімічної залежності» на здобуття наукового ступеня доктора філософії зі спеціальності 053 Психологія, виконаного в Південноукраїнському національному педагогічному університеті імені К. Д. Ушинського під керівництвом академіка НАПН України, доктора психологічних наук, професора кафедри теорії та методики практичної психології Чебикіна О. Я.

Для впровадження пропонувалися методичні рекомендації, зорієнтовані на психологічну корекцію, реабілітацію та профілактику емоційних станів осіб із хімічною залежністю.

Включення матеріалів дисертаційного дослідження в контекст роботи центру сприяло суттєвому покращенню процесу та підвищенню ефективності психологічної корекції й реабілітації осіб із хімічною залежністю.

Представлені техніки та інструменти взаємодії з особами із хімічною залежністю впроваджувалися впродовж 2023–2025 рр. фахівцями центру як під час індивідуальної роботи, так і в груповій роботі.

Результати впровадження схвально оцінені фахівцями, що позитивно вплинуло на процес надання психологічної допомоги під час профілактики, корекції та реабілітації осіб із хімічною залежністю.

Директор ТОВ МЕДИЧНИЙ ЦЕНТР «САМАРА-МЕД»

Самара Є. В.

Психолог

Миронова І. І.



**БО «БЛАГОДІЙНИЙ ФОНД «СПІРИТ»**

М.ОДЕСА, 65020 СПИРИДОНІВСЬКА, 21 КОД 45049072

КОНТАКТ. ТЕЛ. +38 (097) 454-78-74; +38 (050) 333-59-26

EMAIL: SPIRIT.OD.21@GMAIL.COM

№32/1 від «30» січня 2026 р.

ДОВІДКА
ПРО ВПРОВАДЖЕННЯ
результатів дисертаційного дослідження

Жиліної Вікторії
Володимирівни на
тему:
«Емоційно-особистісні особливості осіб, що мають різні
види та рівні хімічних залежностей»

на здобуття наукового ступеня
доктора філософії зі спеціальності 053
– Психологія

Упродовж 2022–2025 років результати дисертаційного дослідження Жиліної В.В. були впроваджені в практичну діяльність Благодійний фонд «Спірит» у межах реалізації програм психологічної підтримки, консультативної роботи та психопросвітницьких заходів для осіб, які потребують психологічної допомоги.

Розроблені авторкою науково-методичні матеріали та практичні рекомендації були апробовані фахівцями фонду й використані в роботі з клієнтами. Їх застосування сприяло підвищенню ефективності психодіагностичних процедур, удосконаленню методів психологічного супроводу та більш

точному визначенню індивідуальних стратегій психологічної підтримки осіб із різними видами та рівнями хімічної залежності з урахуванням їхніх емоційно-особистісних характеристик.

За результатами впровадження науково-методичні матеріали отримали позитивну оцінку практичних спеціалістів фонду та були визнані актуальними, науково обґрунтованими і практично значущими. Вони сприяють підвищенню якості психологічної допомоги, оптимізації корекційної роботи та розвитку професійної компетентності фахівців у сфері психологічної підтримки.

Результати впровадження засвідчили доцільність подальшого використання положень дисертаційного дослідження у практичній діяльності фонду, а також їх перспективність для застосування в установах та організаціях, що здійснюють психологічну допомогу особам із залежнісною поведінкою.

Дата: 30.01.2026

Директорка Фонду
Серлік Вікторія Юріївна

Підпис:

